

Ficha Técnica del Programa presupuestario

FIN

Ficha Técnica de Seguimiento de Indicadores (FTSI)

Nombre del Municipio:	IXCAQUIXTLA	
Resumen Narrativo de la MIR:	Contribuir al funcionamiento eficiente de la administración pública, mediante la garantía de condiciones óptimas para la prestación de servicios públicos y gubernamentales	
Programa Presupuestario:	Obras, Servicios Públicos y Medio Ambiente	
Dependencia o Entidad responsable del Pp:	Presidencia, Dirección de Obras Públicas, Regiduría de Salud y Asistencia Pública, Tesorería, Secretaría General, Unidad de Transparencia y acceso a la Información Pública.	

Datos de Identificación del Programa Institucional

Datos de Identificación del Indicador

Nombre del Indicador:	Tipo de Indicador:	Estratégicos
Porcentaje de la población atendida	Dimensión del Indicador:	Eficiencia
Número de la población que ha recibido servicios públicos con las obras y acciones implementadas	Unidad Responsable del Indicador de FIN:	Presidencia, Dirección de Obras Públicas, Regiduría de Salud y Asistencia Pública, Tesorería, Secretaría General, Unidad de Transparencia y acceso a la Información Pública.
Unidad de medida:	FIN:	
Método de cálculo o Fórmula del Indicador:	Número de población atendida	Número total de población objetivo)*100
	Algoritmo	
Medios de Verificación de las variables		
INFORME DEL ÁREA EJECUTORA		
PROGRAMA ANUAL DE TRABAJO		
Características del Indicador:	Monitoreable	Adecuado
Justificación del cumplimiento de las características CREMAA	SI	SI
Claridad	SI	SI
Relevancia	SI	SI
Economía	SI	SI
Al ser indicadores numéricos de porcentaje, son fácilmente entendibles	SI	SI
Miden realmente el número efectivo de beneficiarios	SI	SI
Solamente se requieren los reportes de las áreas ejecutoras	SI	SI
Se pueden monitorear mediante el avance de las metas	SI	SI
Es un a forma simple y efectiva de conocer la disminución de población con rezago	SI	SI

Ficha Técnica del Programa presupuestario

FIN


Ficha Técnica de Seguimiento de Indicadores (FTSI)

Determinación de Metas		Periodicidad:		Año		Anual	
Línea base	Valor	Año	Sentido del Indicador:	Ascendente	Comportamiento del Indicador:	Ascendente	Ascendente
Ejercicio fiscal:	2025	2026	2027	Acumulada (metas de la Administración)	Observaciones y/o comentarios		
Programada	181	180	190	551			
Realizada	164			164			


Programación de Metas subanuales													
Metas	1er Trimestre			2do Trimestre			3ro Trimestre			4to Trimestre			Meta Anual (acumulada)
	Ene	Feb	Mar	Abr	May	Jun	Jul	Ago	Sep	Oct	Nov	Dic	
Programada (Variable 1)	13	14	15	17	13	18	13	16	16	15	13	18	181
Programada (Variable 2)	13	14	15	17	13	18	13	16	16	15	13	18	181
Realizado (Variable 1)	3	16	13	16	17	15	11	16	12	15	15	15	164
Realizado (Variable 2)	3	16	13	14	17	15	14	16	14	15	15	16	168

Parámetros de semaforización	Menor a 80%	Crítico	Mayor o igual a 80% y menor a 90%	En riesgo	Mayor o igual a 90% y Menor o igual a 100%	Aceptable	Mayor a 110% y menor o igual a 120%	En riesgo Mayor a 120%	Crítico	Cumplimiento del Indicador (Realizado entre lo programado)	90.6077348
------------------------------	-------------	---------	-----------------------------------	-----------	--	-----------	-------------------------------------	------------------------	---------	--	------------


Explicaciones y causas de las variaciones al cumplimiento de la programación



CONTRALORÍA MUNICIPAL
H. AYUNTAMIENTO DE Ixcaquixtla, Puebla.
2024-2027



TESORERÍA MUNICIPAL
H. AYUNTAMIENTO DE Ixcaquixtla, Puebla.
2024-2027



PRESIDENCIA MUNICIPAL
H. AYUNTAMIENTO DE Ixcaquixtla, Pue.
2024-2027

C. Osbaldo Basilio Guzmán
Cofrador Municipal
Elaboró

C. Iris Ivett Lobato Cruz
Tesorera Municipal
Revisó

C. Salvador Castillo Miranda
Presidente Municipal
Autorizó



Ficha Técnica del Programa presupuestario

PROPÓSITO

Ficha Técnica de Seguimiento de Indicadores (FTSI)

Nombre del Municipio:	IXCAQUIXTLA	
Resumen Narrativo de la MIR:	Confianza en el Ayuntamiento municipal por el acceso eficiente a los servicios públicos y gubernamentales con respeto y cuidado al medio ambiente.	
Programa Presupuestario:	Obras, Servicios Públicos y Medio Ambiente	
Dependencia o Entidad responsable del Pp:	Presidencia, Dirección de Obras Públicas, Regiduría de Salud y Asistencia Pública, Tesorería, Secretaría General, Unidad de Transparencia y acceso a la Información Pública.	

Datos de Identificación del Programa Institucional

Datos de identificación del Indicador		Tipo de indicador:	Estratégicos
Nombre del Indicador:	Porcentaje de estrategias Ejecutadas		
Descripción ¿qué mide el Indicador?	Número de estrategias Implementadas para disminuir las carencias sociales		
Unidad de medida:	Porcentajes	Dimensión del Indicador:	Eficacia
Método de cálculo o Fórmula del Indicador:	Algoritmo	Unidad Responsable del Indicador de PROPÓSITO:	Presidencia, Dirección de Obras Públicas, Regiduría de Salud y Asistencia Pública, Tesorería, Secretaría General, Unidad de Transparencia y acceso a la Información Pública.
	(Número de estrategias implementadas/ Número total de estrategias diseñadas)*100	Número de estrategias implementadas	
		Número total de estrategias diseñadas)*100	
Medios de verificación de las variables	Medios de verificación de las variables		
Informe del Área Ejecutora	PROGRAMA ANUAL DE TRABAJO		

Características del Indicador	Claridad	Relevancia	Economía	Monitoreable	Adecuado	Aporte marginal
Justificación del cumplimiento de las características CREMAA	SI	SI	SI	SI	SI	SI
	Al ser indicadores numéricos de porcentaje, son fácilmente entendibles	Miden realmente el número efectivo de beneficiarios	Solamente se requieren los reportes de las áreas ejecutoras	Se pueden monitorear mediante el avance de las metas	Es un a forma simple y efectiva de conocer la disminución de población con carencias	Se conoce del mismo modo la población con rezago



Ficha Técnica del Programa presupuestario

PROPÓSITO

Ficha Técnica de Seguimiento de Indicadores (FISI)

Determinación de Metas

Línea base	Valor	Año	Periodicidad	Semestral	
				Comportamiento del Indicador	Ascendente
	0%	2024	Sentido del Indicador:	Ascendente	Ascendente
Metas Anuales					
Ejercicio fiscal:	2025	2026	2027	Acumulada (metas de la Administración)	
Programada	181	180	190	551	
Realizada	164			164	
				Observaciones y/o comentarios	

Programación de Metas subanuales

Metas	1er Trimestre			2do Trimestre			3ro Trimestre			4to Trimestre			Meta Anual (acumulada)
	Ene	Feb	Mar	Abr	May	Jun	Jul	Ago	Sep	Oct	Nov	Dic	
Programada (Variable 1)	13	14	15	17	13	18	13	16	16	15	13	18	181
Programada (Variable 2)	13	14	15	17	13	18	13	16	16	15	13	18	181
Realizado (Variable 1)	3	16	13	16	17	15	11	16	12	15	15	15	164
Realizado (Variable 2)	3	16	13	14	17	15	14	16	14	15	15	16	168

Parámetros de semaforización	Critico	Mayor o igual a 80% y menor a 90%	En riesgo	Mayor o igual a 90% y Menor o igual a 110%	Acceptable	Mayor a 110% y menor o igual a 120%	En riesgo	Mayor a 120%	Critico	Cumplimiento del Indicador (Realizado entre lo programado)
	Menor a 80%									90.6077348

Explicaciones y causas de las variaciones al incumplimiento de la programación

Basilio Guzmán

 Contralor Municipal

 Elaboró

Iris Ivett Lobato Cruz

 Tesorera Municipal

 Revisó

C. Salvador Castillo Miranda

 Presidente Municipal

 Autorizó

CONTRALORÍA MUNICIPAL
 H. AYUNTAMIENTO DE IXCAMAQUITLA, PUEBLA.
 2024-2027

TESORERÍA MUNICIPAL
 H. AYUNTAMIENTO DE IXCAMAQUITLA, PUEBLA.
 2024-2027

PRESIDENCIA MUNICIPAL
 H. AYUNTAMIENTO DE IXCAMAQUITLA, PUEBLA.
 2024-2027



Ficha Técnica de Seguimiento de Indicadores

COMPONENTE 1

Ficha Técnica de Seguimiento de Indicadores (FTSI)

Nombre del Municipio:	IXCAQUXTLA	
Resumen Narrativo de la MIR:	Acciones de Servicios Públicos en beneficio de la población ejecutadas.	
Programa Presupuestario:	Acciones de Servicios Públicos en beneficio de la población ejecutadas.	
Unidad responsable:	Obras, Servicios Públicos y Medio Ambiente Dirección de Obras Públicas	

Datos de Identificación del Indicador

Nombre del Indicador:	Acciones de Servicios Públicos en beneficio de la población ejecutadas.	
Descripción ¿qué mide el indicador?	Porcentaje de Acciones Implementadas	Tipo de indicador:
Unidad de medida:	Porcentaje	Dimensión del indicador:
Método de cálculo o Fórmula del Indicador:	(Número de acciones implementadas/ Número total de acciones proyectadas)*100	Unidad Responsable del Indicador del Componente 1:
Numerador (Variable 1)	Numerador (Variable 1)	Presidencia, Dirección de Obras Públicas, Regiduría de Salud y Asistencia Pública, Tesorería, Secretaría General, Unidad de Transparencia y acceso a la Información Pública.
Numerador (Variable 2)	Denominador (Variable 2)	Número de acciones implementadas
	Algoritmo	Número total de acciones proyectadas
	Medio de verificación de las variables	
	INFORME DEL ÁREA EJECUTORA	
	PROGRAMA ANUAL DE TRABAJO	

Características del indicador	Claridad	Relevancia	Economía	Monitoreable	Adecuado	Aporte marginal
	SI	SI	SI	SI	SI	SI
Justificación del cumplimiento de las características CREMAA	Al ser indicadores numéricos de porcentaje, son fácilmente entendibles	Miden realmente el número efectivo de beneficiarios	Solamente se requieren los reportes de las áreas ejecutoras	Se pueden monitorear mediante el avance de las metas	Es un a forma simple y efectiva de conocer la disminución de población con carencias	Se conoce del mismo modo la población con rezago

Determinación de Metas

Línea base	Valor	Año	Periodicidad:	Trimestral	
	100%	2024	Sentido del indicador:	Ascendente	Ascendente
Ejercicio fiscal:	2025	2026	2027	Observaciones y/o comentarios	
	36	40	45	Acumulada	
	33			121	
Programada				33	
Realizada					

Programación de Metas subanuales

Metas	1er Trimestre			2do Trimestre			3ro Trimestre			4to Trimestre			Meta acumulada
	Ene	Feb	Mar	Abr	May	Jun	Jul	Ago	Sep	Oct	Nov	Dic	
	Programada (Variable 1)	3	3	3	3	3	3	3	3	3	3	3	
Programada (Variable 2)	3	3	3	3	3	3	3	3	3	3	3	3	36
Realizado (Variable 1)	3	3	3	3	3	3	1	3	2	3	3	3	33
Realizado (Variable 2)	3	3	3	3	3	3	3	3	3	3	3	3	36
Parámetros de semaforización	Menor a 30%	Critico	Mayor o igual a 60% y menor a 90%	En riesgo	Mayor o igual a 90% y menor o igual a 110%	Aceptable	Mayor a 110% y menor o igual a 120%	En riesgo	Mayor a 120%	Critico	Cumplimiento del indicador (Realizado entre lo programado)		91.6666667

Actividades

Resumen Narrativo	Unidad de medida	1er Trimestre			2do Trimestre			3ro Trimestre			4to Trimestre			Meta acumulada
		Ene	Feb	Mar	Abr	May	Jun	Jul	Ago	Sep	Oct	Nov	Dic	
		1.- Realizar 12 actividades de manejo y optimización del servicio de recolección de desechos sólidos urbanos	ACTIVIDADES	1	1	1	1	1	1	1	1	1	1	
2.- Realizar 12 actividades de mantenimiento y mejora de infraestructura pública urbana	ACTIVIDADES	1	1	1	1	1	1	1	1	1	1	1	1	12
3.- Realizar 12 actividades de mantenimiento y mejora del servicio de Agua Potable	ACTIVIDADES	1	1	1	1	1	1	1	1	1	1	1	1	12
4.-		Progr.												10
5.-		Real.												12
		Progr.												11
		Real.												0
		Progr.												0
		Real.												0

Explicaciones y causas de las variaciones al incumplimiento de la programación



Osvaldo Basilio Guzmán
Contralor Municipal
Elaboró

CONTRALORÍA MUNICIPAL
H. AYUNTAMIENTO DE IXCAQUITLA, PUEBLA.
2024-2027



C. Iris Ivett Lobato Cruz
Tesorera Municipal
Revisó



TESORERÍA MUNICIPAL
H. AYUNTAMIENTO DE IXCAQUITLA, PUEBLA.
2024-2027



PRESIDENCIA MUNICIPAL
H. AYUNTAMIENTO DE IXCAQUITLA, PUEBLA.
2024-2027



C. Salvador Castillo Miranda
Presidente Municipal
Autorizó



Ficha Técnica de Seguimiento de Indicadores

COMPONENTE 2

Ficha Técnica de Seguimiento de Indicadores (FTSI)

Nombre del Municipio:	IXCACUITLA	
Resumen Narrativo de la MIR:	Obras, Servicios Públicos y Medio Ambiente	
Programa Presupuestario:	Obras, Servicios Públicos y Medio Ambiente	
Unidad responsable:	Presidencia, Dirección de Obras Públicas, Regiduría de Salud y Asistencia Pública	

Datos de Identificación del Programa Institucional

Nombre del Indicador:	Acciones de Servicios Públicos en beneficio de la población ejecutadas.		Tipo de indicador:	Gestión
Descripción ¿qué mide el indicador?	Porcentaje de Acciones Implementadas		Dimensión del indicador:	Eficiencia
Unidad de medida:	Porcentaje		Unidad responsable del indicador del Componente 2:	Presidencia, Dirección de Obras Públicas, Regiduría de Salud y Asistencia Pública
Método de cálculo o Fórmula del indicador:	Algoritmo	Numerador (Variable 1)	Número de acciones implementadas	
		Denominador (Variable 2)	Número total de acciones proyectadas	
	Medio de verificación de las variables			
Numerador (Variable 1)	Reporte del área ejecutora			
Numerador (Variable 2)	Programa Anual del área ejecutora			

Características del Indicador	Claridad	Relevancia	Economía	Monitoreable	Adecuado	Aporte marginal
	SI	SI	SI	SI	SI	SI
Justificación del cumplimiento de las características CREMAA	Al ser indicadores numéricos de porcentaje, son fácilmente entendibles		Miden realmente el número efectivo de beneficiarios		Solamente se requieren los reportes de las áreas ejecutoras	
	Miden realmente el número efectivo de beneficiarios		Se pueden monitorear mediante el avance de las metas		Es un a forma simple y efectiva de conocer la disminución de población con rezago	

Determinación de Metas

Línea base	Valor	Año	Periodicidad:	Trimestral	
	100%	2024	Sentido del indicador:	Ascendente	Comportamiento del indicador: Ascendente
Ejercicio fiscal: Programada Realizada	2025	2026	Metas Anuales		
	16	22	2027	Acumulada	Observaciones y/o comentarios
	17		28	66	
			17	17	

Programación de Metas subanuales

Metas	1er Trimestre			2do Trimestre			3ro Trimestre			4to Trimestre			Meta acumulada
	Ene	Feb	Mar	Abr	May	Jun	Jul	Ago	Sep	Oct	Nov	Dic	
Programada (Variable 1)	0	1	1	0	4	1	1	2	1	1	2	2	16
Programada (Variable 2)	0	1	1	0	4	1	1	2	1	1	2	2	16
Realizado (Variable 1)	1	1	1	2	4	1	1	2	1	1	2	1	17
Realizado (Variable 2)	1	1	1	0	4	1	1	2	1	1	2	2	16

Parámetros de semaforización	1er Trimestre		2do Trimestre		3ro Trimestre		4to Trimestre		Cumplimiento del indicador (Realizado entre lo programado)
	Menor a 80%	Crítico	Mayor o igual a 80% y menor a 90%	En riesgo	Mayor o igual a 90% y menor o igual a 10%	En riesgo	Mayor a 120% menor o igual a 120%	Crítico	
									106.25

Actividades

Resumen Narrativo	Unidad de medida	1er Trimestre			2do Trimestre			3ro Trimestre			4to Trimestre			Meta acumulada
		Ene	Feb	Mar	Abr	May	Jun	Jul	Ago	Sep	Oct	Nov	Dic	
1.- Realizar actividades de gestión de obras ante dependencias de los tres niveles de gobierno	Progr.		1				1		1					4
	Real.		1				1		1					4
2.- Realizar actividades de mantenimiento y construcción de vías de comunicación y calles	Progr.			1		1								6
	Real.			1		3			1					7
3.- Realizar actividades de construcción de infraestructura eléctrica	Progr.				1									1
	Real.				1									1
4.- Realizar actividades de mantenimiento y construcción de espacios deportivos y educativos	Progr.					1								2
	Real.					1								2
5.- Realizar actividades de mantenimiento y construcción de obras de agua potable y alcantarillado.	Progr.					1			1					3
	Real.				1				1					3

Explicaciones y causas de las variaciones al incumplimiento de la programación



CONTRALORÍA MUNICIPAL

H. AYUNTAMIENTO DE IXCAQUIXTLA, PUEBLA. 2024-2027



TESORERÍA MUNICIPAL

H. AYUNTAMIENTO DE IXCAQUIXTLA, PUEBLA. 2024-2027

C. Iris Ivett Lobato Cruz
Tesorera Municipal
Revisó



PRESIDENCIA MUNICIPAL
H. AYUNTAMIENTO DE IXCAQUIXTLA, PUE. 2024-2027

C. Salvador Castillo Miranda
Presidente Municipal
Autorizó



Ficha Técnica de Seguimiento de Indicadores

COMPONENTE 3

Ficha Técnica de Seguimiento de Indicadores (FTSI)

Nombre del Municipio:	IXCAQUIXTLA	
Resumen Narrativo de la MIR:	Acciones a favor del Medio Ambiente realizados	
Programa Presupuestario:	Obras, Servicios Públicos y Medio Ambiente	
Unidad responsable:	Presidencia, Dirección de Obras Públicas, Regiduría de Salud y Asistencia Pública, Tesorería, Secretaría General, Unidad de Transparencia y acceso a la Información Pública.	

Datos de Identificación del Programa Institucional

Nombre del Indicador:	Acciones de Servicios Públicos en beneficio de la población ejecutadas.		Tipo de Indicador:	Cestión
Descripción ¿qué mide el indicador?	Porcentaje de Acciones Implementadas		Dimensión del Indicador:	Eficiencia
Unidad de medida:	Porcentaje	Algoritmo	Unidad Responsable del Indicador del Componente 3:	Presidencia, Dirección de Obras Públicas, Regiduría de Salud y Asistencia Pública, Tesorería, Secretaría General, Unidad de
Método de cálculo o Fórmula del Indicador:	(Número de acciones implementadas/ Número total de acciones proyectadas)*100	Numerador (Variable 1) Denominador (Variable 2)	Número de acciones realizadas	Número de acciones Programadas
Numerador (Variable 1)	Medio de verificación de las variables			
Numerador (Variable 2)	Reporte del área ejecutora			
	Programa Anual del área ejecutora			

Características del Indicador	Claridad	Relevancia	Economía	Monitoreable	Adecuado	Aporte marginal
	SI	SI	SI	SI	SI	SI
Justificación del cumplimiento de las características CREWAA	Al ser indicadores numéricos de porcentaje, son fácilmente entendibles	Miden realmente el número efectivo de beneficiarios	Solamente se requieren los reportes de las áreas ejecutoras	Se pueden monitorear mediante el avance de las metas	Es un a forma simple y efectiva de conocer la disminución de población con carencias	Se conoce del mismo modo la población con rezago

Determinación de Metas

Línea base	Valor	Año	Periodicidad:	Trimestral	
	100%	2024	Sentido del Indicador:	Ascendente	Comportamiento del Indicador:
Ejercicio fiscal:	2025	2026	2027	Acumulada	Observaciones y/o comentarios
	Programada	22	36	83	
	Realizada	22	22	22	


Programación de Metas subanuales

Metas	1er Trimestre			2do Trimestre			3ro Trimestre			4to Trimestre			Meta acumulada
	Ene	Feb	Mar	Abr	May	Jun	Jul	Ago	Sep	Oct	Nov	Dic	
	Programada (Variable 1)	1	3	1	2	1	3	1	2	2	2	1	
Programada (Variable 2)	1	3	1	2	1	3	1	2	2	2	1	3	22
Realizado (Variable 1)	1	3	1	2	1	3	1	2	2	2	1	3	22
Realizado (Variable 2)	1	3	1	2	1	3	1	2	2	2	1	3	22
Parámetros de semáforización	Mayor a 80%	Crítico	Mayor o igual a 80% y menor a 90%	En riesgo	Mayor o igual a 90% y menor a 110%	Aceptable	Mayor a 110% y menor o igual a 120%	En riesgo	Mayor a 120%	Crítico	Cumplimiento del indicador (Realizado entre lo programado)		100


Actividades

Resumen Narrativo	Unidad de medida	1er Trimestre			2do Trimestre			3ro Trimestre			4to Trimestre			Meta acumulada
		Ene	Feb	Mar	Abr	May	Jun	Jul	Ago	Sep	Oct	Nov	Dic	
		1.- Realizar acciones en la reforestación y preservación de áreas verdes (jardines, boliveros, parques) del municipio y sus localidades	Porcentaje de Actividades Realizadas	1	1	1	1	1	1	1	1	1	1	
2.- Realizar faenas comunitarias que sirvan de apoyo en los espacios públicos y áreas verdes del municipio y sus localidades	Porcentaje de Actividades Realizadas	1	1	1	1	1	1	1	1	1	1	1	1	4
3.- Realizar acciones que prevengan focos rojos en criaderos de mosquitos mediante servicios de desacidificación, fumigación entre otros	Porcentaje de Actividades Realizadas	1	1	1	1	1	1	1	1	1	1	1	1	12
		1	1	1	1	1	1	1	1	1	1	1	1	12
		1	1	1	1	1	1	1	1	1	1	1	1	6
		1	1	1	1	1	1	1	1	1	1	1	1	6


Explicaciones y causas de las variaciones al incumplimiento de la programación




OSBALDO BASILIO GUZMÁN
Contralor Municipal
Elaboró



IRIS IVETT LOBATO CRUZ
Tesorera Municipal
Revisó



C. SALVADOR CASTILLO MIRANDA
Presidente Municipal
Autorizó



PRESIDENCIA MUNICIPAL
H. AYUNTAMIENTO DE IXCAMAQUITLA, PUE. 2024-2027

CONTRALORÍA MUNICIPAL
H. AYUNTAMIENTO DE IXCAMAQUITLA, PUEBLA.
2024-2027

TESORERÍA MUNICIPAL
H. AYUNTAMIENTO DE IXCAMAQUITLA, PUEBLA.
2024-2027

PRESIDENCIA MUNICIPAL
H. AYUNTAMIENTO DE IXCAMAQUITLA, PUE. 2024-2027



Ficha Técnica de Seguimiento de Indicadores

COMPONENTE 4

Ficha Técnica de Seguimiento de Indicadores (FTSI)

Nombre del Municipio:	IXCAQUIXTLA		
Resumen Narrativo de la MIR:	Compromisos Financieros administrados eficientemente		
Programa Presupuestario:	Obras, Servicios Públicos y Medio Ambiente		
Unidad responsable:	Tesorería		

Datos de identificación del indicador

Nombre del Indicador:	Acciones de Servicios Públicos en beneficio de la población ejecutadas.		Tipo de indicador:	Gestión
Descripción ¿qué mide el indicador?	Porcentaje de Acciones Implementadas		Dimensión del indicador:	Eficiencia
Unidad de medida:	Porcentaje	Algoritmo	Unidad Responsable del indicador del Componente 4:	Tesorería
Método de cálculo o Fórmula del Indicador:	(Número de acciones Implementadas/ Número total de acciones proyectadas)*100		Número de acciones implementadas	
			Número de acciones programadas	
Numerador (Variable 1)	Medio de verificación de las variables			
Numerador (Variable 2)	INFORME DEL ÁREA EJECUTORA			
	PROGRAMA ANUAL DE TRABAJO			

Características del Indicador	Claridad	Relevancia	Economía	Monitoreable	Adecuado	Aporte marginal
	SI	SI	SI	SI	SI	SI
Justificación del cumplimiento de las características CREMAA	Al ser indicadores numéricos de porcentaje, son fácilmente entendibles	Miden realmente el número efectivo de beneficiarios	Solamente se requieren los reportes de las áreas ejecutoras	Se pueden monitorear mediante el avance de las metas	Es un a forma simple y efectiva de conocer la disminución de población con carencias	Se conoce del mismo modo la población con rezago

Determinación de Metas

Línea base	Valor	Año	Perifoneidad:	Comportamiento del indicador:
	100%	2024	Sentido del indicador:	
Metas Anuales				
Ejercicio fiscal:	2025	2026	2027	Observaciones y/o comentarios
Programado	72	83	90	
Realizada	70		70	

Programación de Metas subanuales

Metas	1er Trimestre			2do Trimestre			3ro Trimestre			4to Trimestre			Meta acumulada											
	Ene	Feb	Mar	Abr	May	Jun	Jul	Ago	Sep	Oct	Nov	Dic												
	Programada (Variable 1)	6	6	6	6	6	6	6	6	6	6	6		6	72									
Programada (Variable 2)	6	6	6	6	6	6	6	6	6	6	6	6	72											
Realizado (Variable 1)	6	6	6	6	6	6	5	6	5	6	6	6	70											
Realizado (Variable 2)	6	6	6	6	6	6	6	6	6	6	6	6	72											
Parámetros de semaforización	Menor a 80%		Crítico		Mayor o igual a 80% y menor a 90%		En riesgo		Mayor o igual a 90% y menor o igual a 100%		Aceptable		Mayor a 110% y menor o igual a 120%		En riesgo		Mayor a 120%		Cumplimiento del indicador (Realizado entre lo programado)		Crítico		97.22222222	

Actividades

Resumen Narrativo	Unidad de medida	1er Trimestre			2do Trimestre			3ro Trimestre			4to Trimestre			Meta acumulada										
		Ene	Feb	Mar	Abr	May	Jun	Jul	Ago	Sep	Oct	Nov	Dic											
		Progr.	1	1	1	1	1	1	1	1	1	1	1		1	1	1	1	1	1	1	1	1	1
Real.	1	1	1	1	1	1	1	1	1	1	1	1	1	1	1	1	1	1	1	1	1	1	1	12
1.- Entregar todos los informes y estados financieros en tiempo y forma.	Informes	1	1	1	1	1	1	1	1	1	1	1	1	1	1	1	1	1	1	1	1	1	1	12
2.-Cumplir con todos los pagos, obligaciones y servicios del Ayuntamiento	pagos	1	1	1	1	1	1	1	1	1	1	1	1	1	1	1	1	1	1	1	1	1	1	12
3.-Realizar los trámites necesarios de la Tesorería ante dependencias de Gobierno del Estado	tramites	1	1	1	1	1	1	1	1	1	1	1	1	1	1	1	1	1	1	1	1	1	1	12
4.-Atender todos los pagos, honorarios, nóminas y accesorios de los trabajadores del Ayuntamiento.	atencion	2	2	2	2	2	2	2	2	2	2	2	2	2	2	2	2	2	2	2	2	2	2	24
5.-Realizar todos los pagos en tiempo y forma del Servicio de energía eléctrica y Servicios Municipales	pagos	1	1	1	1	1	1	1	1	1	1	1	1	1	1	1	1	1	1	1	1	1	1	12
Real.	1	1	1	1	1	1	1	1	1	1	1	1	1	1	1	1	1	1	1	1	1	1	1	12

Explicaciones y causas de las variaciones al incumplimiento de la programación



CONTRALORÍA MUNICIPAL
H. AYUNTAMIENTO DE IXCAQUIXTLA, PUEBLA.
2024-2027



TESORERÍA MUNICIPAL
H. AYUNTAMIENTO DE IXCAQUIXTLA, PUEBLA.
2024-2027



PRESIDENCIA MUNICIPAL
H. AYUNTAMIENTO DE IXCAQUIXTLA, PUE.
2024-2027

C. Salvador Castillo Miranda
Presidente Municipal
Autorizó



Ficha Técnica de Seguimiento de Indicadores

Reporte: CUARTO TRIMESTRE

COMPONENTE 5

Ficha Técnica de Seguimiento de Indicadores (FTSI)

Nombre del Municipio:	IXCACUITLA	
Resumen Narrativo de la MIR:	Requerimientos de la población y del Ayuntamiento coordinados oportunamente	
Programa Presupuestario:	Datos de Identificación del Programa Institucional	
Unidad responsable:	Obras, Servicios Públicos y Medio Ambiente Presidencia, Secretaría General, Unidad de Transparencia y acceso a la Información Pública.	

Datos de Identificación del Indicador			
Nombre del Indicador:	Acciones de Servicios Públicos en beneficio de la población ejecutadas.		Tipo de Indicador:
Descripción ¿qué mide el indicador?	Porcentaje de Acciones Implementadas		Dimensión del Indicador:
Unidad de medida:	Porcentaje		Unidad Responsable del Indicador del Componente 5:
Método de cálculo o Fórmula del Indicador:	(Número de acciones Implementadas/ Número total de acciones proyectadas)*100		Presidencia, Secretaría General, Unidad de Transparencia y acceso a la Información Pública.
Numerador (Variable 1)	Numerador (Variable 1)		Número de acciones implementadas
Numerador (Variable 2)	Denominador (Variable 2)		Número de acciones programadas
Medio de verificación de las variables			
INFORME DEL ÁREA EJECUTORA			
PROGRAMA ANUAL DE TRABAJO			

Características del Indicador	Ciudad	Relevancia	Economía	Monitoreable	Adecuado	Aporte marginal
	SI	SI	SI	SI	SI	SI
Justificación del cumplimiento de las características CREMAA	Al ser indicadores numéricos de porcentaje, son fácilmente entendibles		Miden realmente el número efectivo de beneficiarios		Solamente se requieren los reportes de las áreas ejecutoras	
Se pueden monitorear mediante el avance de las metas		Es un a forma simple y efectiva de conocer la disminución de población con carencias		Se conoce del mismo modo la población con rezago		

Determinación de Metas			
Línea base	Valor	Año	Periodicidad:
	100%	2024	Trimestral
Ejercicio fiscal:	Sentido del Indicador:		Comportamiento del Indicador:
	Ascendente	Ascendente	Ascendente
Metas Anuales			
Ejercicio fiscal:	2025	2026	2027
	32	40	50
Programada	32	32	32
Realizada	32	32	32
Observaciones y/o comentarios		Observaciones y/o comentarios	

Programación de Metas subanuales

Metas	1er Trimestre			2do Trimestre			3ro Trimestre			4to Trimestre			Meta acumulada
	Ene	Feb	Mar	Abr	May	Jun	Jul	Ago	Sep	Oct	Nov	Dic	
	Programada (Variable 1)	3	3	2	3	3	2	3	3	2	3	3	
Programada (Variable 2)	3	3	2	3	3	2	3	3	2	3	3	2	32
Realizado (Variable 1)	3	3	2	3	3	2	3	3	2	3	3	2	32
Realizado (Variable 2)	3	3	2	3	3	2	3	3	2	3	3	2	32
Parámetros de semaforización	Menor a 80%	Crítico	Mayor o igual a 80% y menor a 90%	En riesgo	Mayor o igual a 90% y Menor o igual a 100%	Aceptable	Mayor a 110% y menor o igual a 120%	En riesgo	Mayor a 120%	Crítico	Cumplimiento del indicador (Realizado entre lo programado)		100

Resumen Narrativo	Unidad de medida	Actividades												Meta acumulada		
		1er Trimestre			2do Trimestre			3ro Trimestre			4to Trimestre					
		Ene	Feb	Mar	Abr	May	Jun	Jul	Ago	Sep	Oct	Nov	Dic			
1.- Cumplir todas las solicitudes de emisión de documentos y constancias hechas por la ciudadanía	acciones	Progr. 1	1	1	1	1	1	1	1	1	1	1	1	1	1	12
2.- Cumplir todas las solicitudes en favor del cumplimiento de las obligaciones del Ayuntamiento	acciones	Real. 1	1	1	1	1	1	1	1	1	1	1	1	1	1	12
3.- Cumplir con todas las actividades necesarias para garantizar a la población el acceso a la información pública.	acciones	Progr. 1	1	1	1	1	1	1	1	1	1	1	1	1	1	12
4.- Cumplir con todas las actividades necesarias para evitar la corrupción y falta de rendición de cuentas del personal y departamentos del Ayuntamiento.	acciones	Real. 1	1	1	1	1	1	1	1	1	1	1	1	1	1	12
5.-		Progr. 1	1	1	1	1	1	1	1	1	1	1	1	1	1	4
		Real. 1	1	1	1	1	1	1	1	1	1	1	1	1	1	4
		Progr. 1	1	1	1	1	1	1	1	1	1	1	1	1	1	4
		Real. 1	1	1	1	1	1	1	1	1	1	1	1	1	1	4

Explicaciones y causas de las variaciones al incumplimiento de la programación



CONTRALORÍA MUNICIPAL
H. AYUNTAMIENTO DE IXCAQUIXTLA, PUEBLA.
2024-2027

Elaboró
Osbaldo Basilio Guzman
Contralor Municipal



TESORERÍA MUNICIPAL
H. AYUNTAMIENTO DE IXCAQUIXTLA, PUEBLA.
2024-2027

Revisó
C. Iris Ivett Lobato Cruz
Tesorera Municipal



PRESIDENCIA MUNICIPAL
H. AYUNTAMIENTO DE IXCAQUIXTLA, PUE. 2024-2027

Autorizó
C. Salvador Castillo Miranda
Presidente Municipal

Ficha Técnica del Programa presupuestario

FIN

Ficha Técnica de Seguimiento de Indicadores (FTSI)

Nombre del Municipio:	IXCAQUITLA		
Resumen Narrativo de la MIR:	Contribuir al desarrollo Integral de la comunidad mediante el acceso equitativo a la educación, la cultura y el deporte.		
Programa Presupuestario:	BIENESTAR SOCIAL		
Dependencia o Entidad responsable del Pp:	Dirección de Obras Públicas, Comunicación Social, Regiduría De Desarrollo Urbano Ecología, Obras y Servicios Públicos, Casa De Cultura, Regiduría de Educación Pública, Casa De Cultura, Actividades Culturales Deportivas y Sociales, DIF Municipal		

Datos de Identificación del Indicador			
Nombre del Indicador:	Tipo de Indicador:		Estratégicos
Descripción ¿qué mide el Indicador?	Dimensión del Indicador:		Eficiencia
Porcentaje de la población atendida	Unidad Responsable del Indicador de FIN:		Dirección de Obras Públicas, Comunicación Social, Regiduría De Desarrollo Urbano Ecología, Obras y Servicios Públicos, Casa De Cultura, Regiduría de Educación Pública, Casa De Cultura, Actividades Culturales Deportivas y Sociales, DIF Municipal
Número de la población que ha sido beneficiado con las acciones implementadas	Número de población atendida		
Población	Número total de población objetivo		
Unidad de medida:	Algoritmo		
Método de cálculo o Fórmula del Indicador:	$\frac{\text{Número de población atendida}}{\text{Número total de población objetivo}} * 100$		
Medios de verificación de las variables			
Reportes del áreas ejecutoras			
Programas Anuales de las áreas ejecutoras			
Características del Indicador	Claridad	Relevancia	Adecuado
	SI	SI	SI
Justificación del cumplimiento de las características CREMAA	Al ser indicadores numéricos de porcentaje, son fácilmente entendibles	Miden realmente el número efectivo de beneficiarios	Es un a forma simple y efectiva de conocer la disminución de población con rezago

Ficha Técnica del Programa presupuestario

FIN


Ficha Técnica de Seguimiento de Indicadores (FISI)

		Determinación de Metas																		
Línea base	Valor	Año	Periodicidad:		Anual		Ascendente	Comportamiento del indicador:	Ascendente	Observaciones y/o comentarios										
	100%	2024	Sentido del indicador:	Ascendente																
Ejercicio fiscal:	2025	2026	2027	Acumulada (metas de la Administración)																
Programada	151	180	190	521																
Realizada	145			145																

Programación de Metas subanuales													
Metas	1er Trimestre			2do Trimestre			3ro Trimestre			4to Trimestre			Meta Anual (acumulada)
	Ene	Feb	Mar	Abr	May	Jun	Jul	Ago	Sep	Oct	Nov	Dic	
Programada (Variable 1)	13	12	10	15	12	14	9	12	13	13	14	14	151
Programada (Variable 2)	13	12	10	15	12	14	9	12	13	13	14	14	151
Realizado (Variable 1)	13	12	10	13	11	14	9	12	13	13	14	11	145
Realizado (Variable 2)	13	12	10	15	12	14	9	12	13	13	14	14	151


Parámetros de semaforización	Criterio		Riesgo		Riesgo		Riesgo		Criterio		Cumplimiento del indicador (Realizado entre lo programado)
	Mayor a 80%	Menor a 80%	Mayor o igual a 80% y menor a 90%	En riesgo	Mayor o igual a 90% y Menor o igual a 110%	Acceptable	Mayor a 110% y menor o igual a 120%	En riesgo	Mayor a 120%	Crítico	
	Menor a 80%	Crítico	Mayor o igual a 80% y menor a 90%	En riesgo	Mayor o igual a 90% y Menor o igual a 110%	Acceptable	Mayor a 110% y menor o igual a 120%	En riesgo	Mayor a 120%	Crítico	96.0264901

Explicaciones y causas de las variaciones al incumplimiento de la programación




CONTRALORIA MUNICIPAL
H. AYUNTAMIENTO DE IXCACUITLA, PUEBLA.
2024-2027

C. Osbaldo Basilio Guzman
Contralor Municipal
Elaboró



TESORERIA MUNICIPAL
H. AYUNTAMIENTO DE IXCACUITLA, PUEBLA.
2024-2027

C. Iris Ivett Lobato Cruz
Tesorera Municipal
Revisó



PRESIDENCIA MUNICIPAL
H. AYUNTAMIENTO DE IXCACUITLA, PUEBLA.
2024-2027

C. Salvador Castillo Miranda
Presidente Municipal
Autorizó



Ficha Técnica del Programa presupuestario

PROPÓSITO

Ficha Técnica de Seguimiento de Indicadores (FISI)

Nombre del Municipio:	IXCAQUIXTLA	
Resumen Narrativo de la MIR:	Contribuir al acceso a servicios educativos y culturales de calidad garantizados, fortalecimiento de la identidad y el desarrollo comunitario promovidos con diversidad e inclusión cultural	
Programa Presupuestario:	BIENESTAR SOCIAL	
Dependencia o Entidad responsable del Pp:	Dirección de Obras Públicas, Comunicación Social, Regiduría De Desarrollo Urbano Ecología, Obras y Servicios Públicos, Casa De Cultura, Regiduría de Educación Pública, Casa De Cultura, Actividades Culturales Deportivas y Sociales, DIF Municipal	

Datos de Identificación del Indicador

Nombre del Indicador:	Porcentaje de estrategias Ejecutadas		Tipo de Indicador:	Estratégicos
Descripción ¿qué mide el Indicador?	Proporción de las estrategias ejecutadas en comparación con el número de estrategias programadas en beneficio de la población		Dimensión del Indicador:	Eficacia
Unidad de medida:	PORCENTAJE		Unidad Responsable del Indicador de PROPÓSITO:	Dirección de Obras Públicas, Comunicación Social, Regiduría De Desarrollo Urbano Ecología, Obras y Servicios Públicos, Casa De Cultura, Regiduría de Educación Pública, Casa De Cultura, Actividades Culturales Deportivas y Sociales, DIF Municipal
Método de cálculo o Fórmula del Indicador:	Algoritmo	Numerador (Variable 1) Denominador (Variable 2)	Número de estrategias implementadas	
			Número total de estrategias diseñadas	
Numerador (Variable 1)	Medios de verificación de las variables			
Denominador (Variable 2)	Reportes del áreas ejecutoras			
	Programas Anuales de las áreas ejecutoras			

Características del Indicador:	Claridad	Relevancia	Economía	Monitoreable	Adecuado	Aporte marginal
	SI	SI	SI	SI	SI	SI
Justificación del cumplimiento de las características CREMAA	Al ser indicadores numéricos de porcentaje, son fácilmente entendibles	Miden realmente el número efectivo de beneficiarios	Solamente se requieren los reportes de las áreas ejecutoras	Se pueden monitorear mediante el avance de las metas	Es un a forma simple y efectiva de conocer la disminución de población con carencias	Se conoce del mismo modo la población con rezago



Ficha Técnica del Programa presupuestario

PROPÓSITO

Ficha Técnica de Seguimiento de Indicadores (FTSI)

Línea base	Valor	Año	Periodicidad:		Comportamiento del Indicador:	Ascendente
			Semestral	Ascendente		
Ejercicio fiscal:	2025	2026	2027		Observaciones y/o comentarios	
Programada	151	180	190			
Realizada	145		145			

Metas	1er Trimestre			2do Trimestre			3ro Trimestre			4to Trimestre			Meta Anual (acumulada)
	Ene	Feb	Mar	Abr	May	Jun	Jul	Ago	Sep	Oct	Nov	Dic	
Programada (Variable 1)	13	12	10	15	12	14	9	12	13	13	14	14	151
Programada (Variable 2)	13	12	10	15	12	14	9	12	13	13	14	14	151
Realizado (Variable 1)	13	12	10	13	11	14	9	12	13	13	14	11	145
Realizado (Variable 2)	13	12	10	15	12	14	9	12	13	13	14	14	151

Parámetros de semaforización	1er Trimestre		2do Trimestre		3er Trimestre		4to Trimestre		Cumplimiento del Indicador (Realizado entre lo programado)
	Menor a 80%	Crítico	Mayor o igual a 80% y menor a 90%	En riesgo	Mayor o igual a 90% y Menor o igual a 100%	Acceptable	Mayor a 110% y menor o igual a 120%	En riesgo	
	Menor a 80%	Crítico	Mayor o igual a 80% y menor a 90%	En riesgo	Mayor o igual a 90% y Menor o igual a 100%	Acceptable	Mayor a 110% y menor o igual a 120%	En riesgo	Mayor a 120%

Explicaciones y causas de las variaciones al incumplimiento de la programación



C. Osbaldo Basilio Guzman
Contralor Municipal
Elaboró



C. Iris Ivett Lobato Cruz
Tesorera Municipal
Revisó



C. Salvador Castillo Miranda
Presidente Municipal
Autorizó

CONTRALORÍA MUNICIPAL
H. AYUNTAMIENTO DE IXCACUITLA, PUEBLA.
2024-2027

TESORERÍA MUNICIPAL
H. AYUNTAMIENTO DE IXCACUITLA, PUEBLA.
2024-2027

PRESIDENCIA MUNICIPAL
H. AYUNTAMIENTO DE IXCACUITLA, PUEBLA.
2024-2027



Ficha Técnica de Seguimiento de Indicadores

COMPONENTE 1

Ficha Técnica de Seguimiento de Indicadores (FTSI)

Nombre del Municipio:	ICCAQUIXTLA	
Resumen Narrativo de la MIR:	Acciones de fomento a la Cultura y Deporte ejecutadas	
Programa Presupuestario:	Datos de Identificación del Programa Institucional	
Unidad responsable:	BIENESTAR SOCIAL	
	Dirección de Obras Públicas, Comunicación Social, Regiduría De Desarrollo Urbano Ecología, Medio Ambiente, Obras y Servicios Públicos, Casa De Cultura, Regiduría de Educación Pública, Casa De Cultura, Actividades Culturales Deportivas y Sociales, DIF Municipal	

Datos de Identificación del Indicador		
Nombre del Indicador:	Tipo de indicador:	Gestión
Proportión de las acciones ejecutadas en comparación con el número de acciones programadas en beneficio de la población	Dimensión del Indicador:	Eficiencia
Unidad de medida:	Unidad Responsable del Indicador del Componente 1:	Unidad Responsable del Componente 1: Dirección de Obras Públicas, Comunicación Social, Regiduría de Desarrollo Urbano Ecología, Medio Ambiente, Obras y Servicios Públicos, Casa De Cultura, Regiduría de Educación Pública, Casa De Cultura, Actividades Culturales Deportivas y Sociales, DIF Municipal
Método de cálculo o Fórmula del Indicador:	Algoritmo	Número de acciones implementadas
	Numerador (Variable 1)	Número total de acciones proyectadas
	Denominador (Variable 2)	
	Medio de verificación de las variables	
	Reporte del área ejecutora	
	Programa Anual del área ejecutora	

Características del Indicador	Claridad	Relevancia	Economía	Monitoreable	Adecuado	Aporte marginal
	SI	SI	SI	SI	SI	SI
Justificación del cumplimiento de las características CREMAA	Al ser indicadores numéricos de porcentaje, son fácilmente entendibles	Miden realmente el número efectivo de beneficiarios	Solamente se requieren los reportes de las áreas ejecutoras	Se pueden monitorear mediante el avance de las metas	Es un a forma simple y efectiva de conocer la disminución de población con carencias	Se conoce del mismo modo la población con rezago

Determinación de Metas		
Valor	Año	Periodicidad:
0%	2024	Trimestral
Sentido del Indicador: Ascendente		
Comportamiento del Indicador: Ascendente		
Metas Anuales		
Ejercicio fiscal:	2025	2026
Programada	51	60
Realizada	48	48
		Acumulada
		181
		48
		Observaciones y/o comentarios

Programación de Metas subanuales

Metas	1er Trimestre			2do Trimestre			3ro Trimestre			4to Trimestre			Meta acumulada
	Ene	Feb	Mar	Abr	May	Jun	Jul	Ago	Sep	Oct	Nov	Dic	
	Programada (Variable 1)	4	3	4	5	4	5	3	4	5	4	5	
Programada (Variable 2)	4	3	4	5	4	5	3	4	5	4	5	5	51
Realizado (Variable 1)	4	3	4	4	4	5	3	4	5	4	5	3	48
Realizado (Variable 2)	4	3	4	5	4	5	3	4	5	4	5	5	51
Parámetros de semaforización	Menor a 80%	Crítico	Mayor o igual a 80% y menor a 90%	En riesgo	Mayor o igual a 90% y Menor o igual a 100%	Aceptable	Mayor a 110% y menor o igual a 120%	En riesgo	Mayor a 120%	Crítico	Cumplimiento del Indicador (Realizado entre lo programado)		94,1176471

Resumen Narrativo	Unidad de medida	Actividades												Meta acumulada		
		1er Trimestre			2do Trimestre			3ro Trimestre			4to Trimestre					
		Ene	Feb	Mar	Abr	May	Jun	Jul	Ago	Sep	Oct	Nov	Dic			
Realizar todos los talleres y cursos programados para la población del municipio	Taller	1	1	1	1	1	1	1	1	1	1	1	1	1	1	12
Organizar todos los cursos para niñas niños y adolescentes presupuestados	Curso	1	1	1	1	1	1	1	1	1	1	1	1	1	1	12
Organizar todos los eventos deportivos presupuestados	Evento	1	1	1	1	1	1	1	1	1	1	1	1	1	1	12
Organizar todos los eventos culturales y sociales programados	Evento	1	1	1	1	1	1	1	1	1	1	1	1	1	1	12
Gestionar todos los apoyos posibles a Instituciones Educativas	Apoyo	1			1											9
		1														9
																6
																4

Explicaciones y causas de las variaciones al incumplimiento de la programación



Obispo Basilio Guzman
Contralor Municipal
Elaboró

CONTRALORÍA MUNICIPAL
H. AYUNTAMIENTO DE Ixcaquixtla, Puebla.
2024-2027



C. Iris Ivett Lobato Cruz
Tesorera Municipal
Revisó

TESORERÍA MUNICIPAL
H. AYUNTAMIENTO DE Ixcaquixtla, Puebla.
2024-2027



C. Salvador Castillo Miranda
Presidente Municipal
Autorizó

PRESIDENCIA MUNICIPAL
H. AYUNTAMIENTO DE Ixcaquixtla, Pue.
2024-2027



Ficha Técnica de Seguimiento de Indicadores

COMPONENTE 2

Ficha Técnica de Seguimiento de Indicadores (FTSI)

Nombre del Municipio:	ICAQUIXTLA		
Resumen Narrativo de la MIR:	Acciones de fomento a las tradiciones ejecutadas		
Programa Presupuestario:	Datos de identificación del Programa Institucional		
Unidad responsable:	BIENESTAR SOCIAL		
	Comunicación Social, Casa De Cultura, Regiduría de Educación Pública, Casa De Cultura, Actividades Culturales Deportivas y Sociales, DF: Municipal		

Datos de identificación del indicador		Tipo de indicador:		Gestión	
Nombre del indicador:	Porcentaje de Acciones Realizadas	Dimensión del indicador:	Comunicación Social, Casa De Cultura, Regiduría de Educación Pública, Casa De Cultura, Actividades Culturales Deportivas y Sociales, DF: Municipal	Unidad Responsable del Indicador:	Comunicación Social, Casa De Cultura, Regiduría de Educación Pública, Casa De Cultura, Actividades Culturales Deportivas y Sociales, DF: Municipal
Descripción ¿qué mide el indicador?	Proporción de las acciones ejecutadas en comparación con el número de acciones programadas en beneficio de la población	Unidad Responsable del Indicador del Componente 2:	Número de acciones implementadas		
Unidad de medida:	Porcentaje		Número total de acciones proyectadas		
Método de cálculo o Fórmula del indicador:	(Número de acciones implementadas/ Número total de acciones proyectadas)*100	Algoritmo			
Numerador (Variable 1)	Medio de verificación de las variables				
Numerador (Variable 2)	Reporte del área ejecutora				
	Programa Anual del área ejecutora				

Características del indicador	Claridad	Relevancia	Economía	Monitoreable	Adecuado	Aporte marginal
	Al ser indicadores numéricos de porcentaje, son fácilmente entendibles	SI	SI	SI	SI	SI
Justificación del cumplimiento de las características CREMAA	Solamente se requieren los reportes de las áreas ejecutoras					
	Se pueden monitorear mediante el avance de las metas					
	Es un a forma simple y efectiva de conocer la disminución de población con carencias					
	Se conoce del mismo modo la población con rezago					

Determinación de Metas			
Valor	Año	Periodicidad:	Comportamiento del indicador:
0%	2024	Trimestral	Ascendente
Metas Anuales			
Ejercicio fiscal:	2025	2027	Acumulada
Programada	30	45	113
Realizada	30	30	30
			Observaciones y/o comentarios



Ficha Técnica de Seguimiento de Indicadores

COMPONENTE 3

Ficha Técnica de Seguimiento de Indicadores (FTSI)

Nombre del Municipio:	IXCAQUIXTLA		
Resumen Narrativo de la MIR:	Acciones de Apoyo a la Salud realizadas		
Programa Presupuestario:	BIENESTAR SOCIAL		
Unidad responsable:	Dirección de Obras Públicas, Comunicación Social, Regiduría de Desarrollo Urbano Ecología, Regiduría de Salud y Asistencia Pública, Regiduría de Educación Pública, DIF Municipal		

Datos de identificación del indicador			
Nombre del indicador:	Porcentaje de Acciones Realizadas	Tipo de indicador:	Gestión
Descripción ¿qué mide el indicador?	Proporción de las acciones ejecutadas en comparación con el número de acciones programadas en beneficio de la población	Dimensión del indicador:	Eficiencia
Unidad de medida:	Porcentaje	Unidad Responsable del Indicador del Componente 3:	Dirección de Obras Públicas, Comunicación Social, Regiduría de Desarrollo Urbano Ecología, Regiduría de Salud y Asistencia Pública, Regiduría de Educación Pública, DIF Municipal
Método de cálculo o Fórmula del indicador:	(Número de acciones Realizadas/ Número de acciones Programadas)*100	Numerador (Variable 1) Denominador (Variable 2)	Número de acciones Realizadas Número de acciones Programadas

Medio de verificación de las variables			
Reporte del área ejecutora			
Programa Anual del área ejecutora			
Características del indicador	Claridad	Relevancia	Economía
Justificación del cumplimiento de las características CREMAA	SI Al ser indicadores numéricos de porcentaje, son fácilmente entendibles	SI Miden realmente el número efectivo de beneficiarios	SI Solamente se requieren los reportes de las áreas ejecutoras
			Monitoreable SI Se pueden monitorear mediante el avance de las metas
			Adecuado SI Es un a forma simple y efectiva de conocer la disminución de población con carencias
			Aporte marginal SI Se conoce del mismo modo la población con rezago

Determinación de Metas			
Valor	Año	Periodicidad:	Trimestral
100%	2024	Sentido del indicador:	Ascendente
		Comportamiento del indicador:	Ascendente
Metas Anuales			
Ejercicio fiscal:	2025	2026	2027
Programada	34	40	55
Realizada	34		
		Acumulada	Observaciones y/o comentarios
		129	
		34	

Programación de Metas subanuales

Metas	1er Trimestre			2do Trimestre			3ro Trimestre			4to Trimestre			Meta acumulada
	Ene	Feb	Mar	Abr	May	Jun	Jul	Ago	Sep	Oct	Nov	Dic	
	Programada (Variable 1)	3	3	2	4	2	3	2	4	2	3	3	
Programada (Variable 2)	3	3	2	4	2	3	2	4	2	3	3	3	34
Realizado (Variable 1)	3	3	2	4	2	3	2	4	2	3	3	3	34
Realizado (Variable 2)	3	3	2	4	2	3	2	4	2	3	3	3	34

Parámetros de semaforización	Menor a 80%		Crítico	Mayor o igual a 80% y menor a 90%		En riesgo	Mayor o igual a 90% y menor o igual a 100%		Aceptable	Mayor a 110% y menor o igual a 120%		En riesgo	Mayor a 120%		Cumplimiento del indicador (Realizado entre lo programado)
	Menor a 80%	Menor a 80%		Mayor o igual a 80% y menor a 90%	Mayor o igual a 90% y menor o igual a 100%		Mayor a 110% y menor o igual a 120%	Mayor a 120%							
															100

Actividades


Resumen Narrativo	Unidad de medida	1er Trimestre			2do Trimestre			3ro Trimestre			4to Trimestre			Meta acumulada	
		Ene	Feb	Mar	Abr	May	Jun	Jul	Ago	Sep	Oct	Nov	Dic		
		Progr.	1	1	1	1	1	1	1	1	1	1	1		1
1.- Gestionar todas las campañas de prevención a embarazos no deseados presupuestados	Campaña	Real.	1	1	1	1	1	1	1	1	1	1	1	1	12
2.- Realizar todas las acciones relativas a insumos y mantenimiento de casas de Salud y Presupuestados	Acción	Progr.	1	1	1	1	1	1	1	1	1	1	1	12	
3.- Gestionar todos apoyos necesarios para la realización de campañas de vacunación presupuestados	Apoyo	Real.	1	1	1	1	1	1	1	1	1	1	1	12	
4.- Gestionar todos apoyos necesarios para la realización de campañas de salud y bienestar animal presupuestados	Apoyo	Progr.	1	1	1	1	1	1	1	1	1	1	1	6	
		Real.	1	1	1	1	1	1	1	1	1	1	1	6	
		Progr.	1	1	1	1	1	1	1	1	1	1	1	4	
		Real.	1	1	1	1	1	1	1	1	1	1	1	4	

Explicaciones y causas de las variaciones al incumplimiento de la programación


Osbaldo Basilio Guzman
Contralor Municipal
Elaboró




TESORERÍA MUNICIPAL
H. AYUNTAMIENTO DE IXCAQUIXTLA, PUEBLA.
2024-2027


C. Iris Ivett Lobato Cruz
Tesorera Municipal
Revisó



PRESIDENCIA MUNICIPAL
H. AYUNTAMIENTO DE IXCAQUIXTLA, PUE. 2024-2027


C. Salvador Castillo Miranda
Presidente Municipal
Autorizó

CONTRALORIA MUNICIPAL
H. AYUNTAMIENTO DE IXCAQUIXTLA, PUEBLA.
2024-2027



Ficha Técnica de Seguimiento de Indicadores

COMPONENTE 4

Ficha Técnica de Seguimiento de Indicadores (FTSI)

Nombre del Municipio:	IXCAQUXTLA		
Resumen Narrativo de la MIR:	Acciones de Apoyo y Ayudas sociales realizadas		
Programa Presupuestario:	BIENESTAR SOCIAL		
Unidad responsable:	Presidencia, Dirección de Obras Públicas, Regiduría de Salud y Asistencia Pública, Tesorería, Secretaría General, Unidad de Transparencia y acceso a la Información Pública.		

Datos de identificación del Indicador		Tipo de indicador:		Gestión
Nombre del Indicador:	Porcentaje de Acciones Realizadas	Dimensión del Indicador:	Presidencia, Dirección de Obras Públicas, Regiduría de Salud y Asistencia Pública, Tesorería, Secretaría General, Unidad de	Eficiencia
Descripción ¿qué mide el Indicador?	Proporción de las acciones ejecutadas en comparación con el número de acciones programadas en beneficio de la población	Unidad Responsable del Indicador del Componente 4:	Asistencia Pública, Tesorería, Secretaría General, Unidad de	
Unidad de medida:	Porcentaje	Numerador (Variable 1)	Número de acciones realizadas	
Método de cálculo o Fórmula del Indicador:	(Número de acciones Realizadas/ Número de acciones Programadas)*100	Denominador (Variable 2)	Número de acciones Programadas	
Numerador (Variable 1)		Medio de verificación de las variables		
Numerador (Variable 2)		Reporte del área ejecutora		
Programa Anual del área ejecutora				

Características del Indicador	Claridad	Relevancia	Economía	Monitoreable	Adecuado	Aporte marginal
	SI	SI	SI	SI	SI	SI
Justificación del cumplimiento de las características CREMAA	Al ser indicadores numéricos de porcentaje, son fácilmente entendibles	Miden realmente el número efectivo de beneficiarios	Solamente se requieren los reportes de las áreas ejecutoras	Se pueden monitorear mediante el avance de las metas	Es un a forma simple y efectiva de conocer la disminución de población con carencias	Se conoce del mismo modo la población con rezago

Determinación de Metas			
Valor	Año	Periodicidad:	Trimestral
100%	2024	Sentido del Indicador:	Comportamiento del Indicador:
		Ascendente	Ascendente
Metas Anuales			
Ejercicio fiscal:	2025	2026	Acumulada
Programada	36	45	121
Realizada	33		33
			Observaciones y/o comentarios

Programación de Metas subanuales

Metas	1er Trimestre			2do Trimestre			3ro Trimestre			4to Trimestre			Meta acumulada
	Ene	Feb	Mar	Abr	May	Jun	Jul	Ago	Sep	Oct	Nov	Dic	
	Programada (Variable 1)	3	3	3	3	3	3	3	3	3	3	3	
Programada (Variable 2)	3	3	3	3	3	3	3	3	3	3	3	3	36
Realizado (Variable 1)	3	3	3	2	2	3	3	3	3	3	3	2	33
Realizado (Variable 2)	3	3	3	3	3	3	3	3	3	3	3	3	36

Resumen Narrativo	Unidad de medida	Actividades												Cumplimiento del Indicador (Realizado entre lo programado)		
		1er Trimestre			2do Trimestre			3ro Trimestre			4to Trimestre					
		Ene	Feb	Mar	Abr	May	Jun	Jul	Ago	Sep	Oct	Nov	Dic			
Realizar todas las ayudas sociales a personas en situación vulnerable indispensables.	Ayuda	Progr.	1	1	1	1	1	1	1	1	1	1	1	1	1	12
		Real.	1	1	1	1	1	1	1	1	1	1	1	1	1	12
Realizar todas las ayudas a instituciones de Educación en el municipio prioritarias.	Ayuda	Progr.	1	1	1	1	1	1	1	1	1	1	1	1	1	12
		Real.	1	1	1	1	1	1	1	1	1	1	1	1	10	
Realizar todas las ayudas a instituciones de sin fines de lucro en el municipio prioritarias	Ayuda	Progr.	1	1	1	1	1	1	1	1	1	1	1	1	1	12
		Real.	1	1	1	1	1	1	1	1	1	1	1	1	11	
4.-		Progr.														
5.-		Real.														

Explicaciones y causas de las variaciones al cumplimiento de la programación



CONTRALORÍA MUNICIPAL
H. AYUNTAMIENTO DE IXCAQUIXTLA, PUEBLA.
2024-2027

Elaboró
Gustavo Basilio Guzman
Contralor Municipal



TESORERÍA MUNICIPAL
H. AYUNTAMIENTO DE IXCAQUIXTLA, PUEBLA.
2024-2027

Revisó
C. Iris Ivett Lobato Cruz
Tesorera Municipal



PRESIDENCIA MUNICIPAL
H. AYUNTAMIENTO DE IXCAQUIXTLA, PUEBLA.
2024-2027

Autorizó
C. Salvador Castillo Miranda
Presidente Municipal

91.6666667

Ficha Técnica del Programa presupuestario

FIN

Ficha Técnica de Seguimiento de Indicadores (FTSI)

Nombre del Municipio:	IXCAQUIXTLA	
Resumen Narrativo de la MIR:	Contribuir al desarrollo del municipio mediante el fomento al Desarrollo Rural con cuidado del medio ambiente.	
Programa Presupuestario:	Desarrollo Económico	
Dependencia o Entidad responsable del Pp:	Regiduría de Comercio, Agricultura y Ganadería, Tesorería Municipal	

Datos de Identificación del Indicador		
Nombre del Indicador:	Porcentaje de la población atendida	
Descripción ¿qué mide el Indicador?	Proporción de la población que se ha beneficiado con las estrategias y acciones implementadas en relación con la población programada	
Unidad de medida:	PORCENTAJE	
Método de cálculo o Fórmula del Indicador:	Algoritmo	Numerador (Variable 1) Denominador (Variable 2)
Numerador (Variable 1)	Medios de verificación de las variables	
Denominador (Variable 2)	Reporte de actividades	
	Programa anual de Trabajo	

Características del Indicador	Relevancia		Económica		Monitoreable		Adecuado		Aporte marginal		
	Claridad	SI	SI	SI	SI	SI	SI	SI	SI		
Justificación del cumplimiento de las características CREMAA	Al ser indicadores numéricos de porcentaje, son fácilmente entendibles	SI	Miden realmente el número efectivo de beneficiarios	SI	Solamente se requieren los reportes de las áreas ejecutoras	SI	Se pueden monitorear mediante el avance de las metas	SI	Es un a forma simple y efectiva de conocer la disminución de población con carencias	SI	Se conoce del mismo modo la población con rezago

Ficha Técnica del Programa presupuestario

FIN

Ficha Técnica de Seguimiento de Indicadores (FTSI)

Línea base		Valor	Año	Periodicidad:	Anual	
		100%	2024	Sentido del Indicador:	Ascendente	Comportamiento del Indicador:
						Ascendente
Determinación de Metas						
Metas Anuales						
Ejercicio fiscal:	2025	2026	2027	Acumulada (metas de la Administración)		
Programada	19	20	22	61		
Realizada	19			19		
Observaciones y/o comentarios						

Programación de Metas subanuales													
Metas	1er Trimestre			2do Trimestre			3ro Trimestre			4to Trimestre			Meta Anual (acumulada)
	Ene	Feb	Mar	Abr	May	Jun	Jul	Ago	Sep	Oct	Nov	Dic	
Programada (Variable 1)	2	1	1	3	1	2	1	1	1	1	1	2	19
Programada (Variable 2)	2	1	1	3	1	2	1	1	1	1	1	2	19
Realizado (Variable 1)	2	1	1	3	1	2	1	1	1	1	1	2	19
Realizado (Variable 2)	2	1	1	3	1	2	1	1	1	1	1	2	19

Parámetros de semaforización	Criterio		En riesgo	Criterio		En riesgo	Criterio		Cumplimiento del Indicador (Realizado entre lo programado)
	Mayor a 80%	Menor a 80%		Mayor a 90%	Menor a 90%		Mayor a 110% y menor o igual a 120%	Menor a 110%	
	Mayor a 80%	Menor a 80%	En riesgo	Mayor a 90%	Menor a 90%	En riesgo	Mayor a 110% y menor o igual a 120%	Menor a 110%	Mayor a 120%

Explicaciones y causas de las variaciones del cumplimiento de la programación

CONTRALORÍA MUNICIPAL
 H. AYUNTAMIENTO DE IXCAQUITLA, PUEBLA.
 2024-2027

Osbaldo Basilio Guzmán
 Contralor Municipal
 Elaboró

TESORERÍA MUNICIPAL
 H. AYUNTAMIENTO DE IXCAQUITLA, PUEBLA.
 2024-2027

C. Iris Ivett Lobato Cruz
 Tesorera Municipal
 Revisó

PRESIDENCIA MUNICIPAL
 H. AYUNTAMIENTO DE IXCAQUITLA, PUE. 2024-2027

C. Salvador Castillo Miranda
 Presidente Municipal
 Autorizó



Ficha Técnica del Programa presupuestario

PROPÓSITO

Ficha Técnica de Seguimiento de Indicadores (FTSI)

Nombre del Municipio:	IXCAQUIXTLA	
Resumen Narrativo de la MIR:	Desarrollo económico del municipio fortalecido con emprendimiento, la inversión local, y la promoción de la generación de empleos.	
Programa Presupuestario:	Desarrollo Económico	
Dependencia o Entidad responsable del Pp:	Regiduría de Comercio, Agricultura y Ganadería, Tesorería Municipal	

Datos de Identificación del Indicador

Nombre del Indicador:	Porcentaje de estrategias Ejecutadas		Tipo de Indicador:	Estratégicos
Descripción ¿qué mide el Indicador?	Proporción de estrategias implementadas en relación con las estrategias diseñadas		Dimensión del Indicador:	Eficacia
Unidad de medida:	PORCENTAJE		Unidad Responsable del Indicador de PROPÓSITO:	Regiduría de Comercio, Agricultura y Ganadería, Tesorería Municipal
Método de cálculo o Fórmula del Indicador:	Algoritmo	Numerador (Variable 1) Denominador (Variable 2)	Número de estrategias implementadas Número total de estrategias diseñadas	
Numerador (Variable 1)	Método de verificación de las variables			
Denominador (Variable 2)	Reporte de actividades Programa anual de Trabajo			

Características del Indicador:	Claridad	Relevancia	Economía	Monitoreable	Adecuado	Aporte marginal
Justificación del cumplimiento de las características CREMAA	SI	SI	SI	SI	SI	SI
	Al ser Indicadores numéricos de porcentaje, son fácilmente entendibles	Miden realmente el número efectivo de beneficiarios	Solamente se requieren los reportes de las áreas ejecutoras	Se pueden monitorear mediante el avance de las metas	Es un a forma simple y efectiva de conocer la disminución de población con carencias	Se conoce del mismo modo la población con rezago



Ficha Técnica del Programa presupuestario

PROPÓSITO





Ficha Técnica de Seguimiento de Indicadores (FTSI)

Línea base	Valor	Año	Periodicidad:	Semestral	
	100%	2024	Sentido del indicador:	Ascendente	Comportamiento del indicador:
Ejercicio fiscal:	2025	2026	2027	Acumulada (metas de la Administración)	Observaciones y/o comentarios
Programada	19	20	22	22	
Realizada	19			19	

Metas	1er Trimestre			2do Trimestre			3to Trimestre			4to Trimestre			Meta Anual (acumulada)
	Ene	Feb	Mar	Abr	May	Jun	Jul	Ago	Sep	Oct	Nov	Dic	
Programada (Variable 1)	2	1	1	3	1	2	1	1	3	1	1	2	19
Programada (Variable 2)	2	1	1	3	1	2	1	1	3	1	1	2	19
Realizado (Variable 1)	2	1	1	3	1	2	1	1	3	1	1	2	19
Realizado (Variable 2)	2	1	1	3	1	2	1	1	3	1	1	2	19

Parámetros de semaforización	Menor a 80%	Critico	Mayor o igual a 80% y menor a 90%	En riesgo	Mayor o igual a 90% y Menor o igual a 100%	Aceptable	Mayor a 110% y menor o igual 120%	En riesgo	Mayor a 120%	Critico	Cumplimiento del Indicador (Realizado entre lo programado)
	Menor a 80%	Critico	Mayor o igual a 80% y menor a 90%	En riesgo	Mayor o igual a 90% y Menor o igual a 100%	Aceptable	Mayor a 110% y menor o igual 120%	En riesgo	Mayor a 120%	Critico	100

Explicaciones de los cambios y/o variaciones al incumplimiento de la programación

 <p>CONTRALORIA MUNICIPAL H. AYUNTAMIENTO DE IXCAMAQUITLA, PUEBLA. 2024-2027</p> <p>C. Osvaldo Basilio Guzmán Contralor Municipal Elaboró</p>	 <p>TESORERIA MUNICIPAL H. AYUNTAMIENTO DE IXCAMAQUITLA, PUEBLA. 2024-2027</p> <p>C. Iris Ivett Lobato Cruz Tesorera Municipal Revisó</p>
 <p>PRESIDENCIA MUNICIPAL H. AYUNTAMIENTO DE IXCAMAQUITLA, PUEBLA. 2024-2027</p> <p>C. Salvador Castillo Miranda Presidente Municipal Autorizó</p>	



Ficha Técnica de Seguimiento de Indicadores

COMPONENTE 1

Ficha Técnica de Seguimiento de Indicadores (FTSI)

Nombre del Municipio:		IXCAQUIXTLA	
Resumen Narrativo de la MIR:		Acciones de fomento a la Comercialización local realizadas	
Programa Presupuestario:		Desarrollo Económico	
Unidad responsable:		Regiduría de Comercio, Agricultura y Ganadería, Tesorería Municipal	
Datos de Identificación del Indicador			
Nombre del Indicador:	Porcentaje de Acciones Ejecutadas	Tipo de indicador:	Gestión
Descripción ¿qué mide el Indicador?	Proporción de las acciones de fomento realizadas en relación con las acciones de fomento programadas	Dimensión del Indicador:	Eficiencia
Unidad de medida:	Porcentaje	Unidad Responsable del Indicador del Componente 1:	Regiduría de Comercio, Agricultura y Ganadería, Tesorería Municipal
Método de cálculo o Fórmula del Indicador:	(Acciones de Fomento Realizadas/Acciones de Fomento Programadas)*100	Numerador (Variable 1)	Acciones de Fomento Realizadas
		Denominador (Variable 2)	Acciones de Fomento Programadas
Medio de verificación de las variables			
Informe de Actividades			
Programa de Trabajo			
Características del Indicador	Claridad	Relevancia	Monitoreable
	SI	SI	SI
Justificación del cumplimiento de las características CREMAA	Valor	Economía	Adecuado
	Al ser indicadores numéricos de porcentaje, son fácilmente entendibles	Miden realmente el número efectivo de beneficiarios	Es un a forma simple y efectiva de conocer la disminución de población con carencias
Determinación de Metas			
Linea base	Valor	Periodicidad:	Trimestral
	100%	2024	Comportamiento del Indicador:
Ejercicio fiscal:	2025	2026	Ascendente
	19	25	Accumulado
Programada	19	30	74
	19		19
Realizada			Observaciones y/o comentarios

Programación de Metas subanuales

Metas	1er Trimestre			2do Trimestre			3ro Trimestre			4to Trimestre			Meta acumulada					
	Ene	Feb	Mar	Abr	May	Jun	Jul	Ago	Sep	Oct	Nov	Dic						
	Programada (Variable 1)	2	1	1	3	1	2	1	1	3	1	1		2	19			
Programada (Variable 2)	2	1	1	3	1	2	1	1	3	1	1	2	19					
Realizado (Variable 1)	2	1	1	3	1	2	1	1	3	1	1	2	19					
Realizado (Variable 2)	2	1	1	3	1	2	1	1	3	1	1	2	19					
Parámetros de semafización	Menor a 80%			En riesgo			Mayor o igual a 90% y menor a 100%			En riesgo			Mayor a 120%			Cumplimiento del indicador (Realizado entre lo programado)	Critico	100

Resumen Narrativo	Unidad de medida	1er Trimestre			2do Trimestre			3ro Trimestre			4to Trimestre			Meta acumulada
		Ene	Feb	Mar	Abr	May	Jun	Jul	Ago	Sep	Oct	Nov	Dic	
		1.- Realizar todas actividades de fomento de la economía del municipio programadas.	ACTIVIDADES	1	1	1	1	1	1	1	1	1	1	
2.- Realizar 2 actividades de gestión de apoyos a en casos de contingencias ambientales.	ACTIVIDADES	1	1	1	1	1	1	1	1	1	1	1	1	12
3.- Realizar todas actividades de fomento de la comercialización local programadas.	ACTIVIDADES	1	1	1	1	1	1	1	1	1	1	1	1	12
4.-														2
5.-														2
														5
														5

Explicaciones y causas de las variaciones al incumplimiento de la programación


 Contraloría Municipal
 H. AYUNTAMIENTO DE IXCAQUIXTLA, PUEBLA.
 2024-2027


 C. Iris West Lobato Cruz
 Tesorera Municipal
 Revisó


 Presidencia Municipal
 H. AYUNTAMIENTO DE IXCAQUIXTLA, PUE.
 2024-2027


 C. Salvador Castillo Miranda
 Presidente Municipal
 Autorizó


 CONTRALORÍA MUNICIPAL
 H. AYUNTAMIENTO DE IXCAQUIXTLA, PUEBLA.
 2024-2027


 PRESIDENCIA MUNICIPAL
 H. AYUNTAMIENTO DE IXCAQUIXTLA, PUE.
 2024-2027

Ficha Técnica del Programa presupuestario

FIN

Nombre del Municipio:		IXCAQUXTLA	
Resumen Narrativo de la MIR:		Contribuir a la seguridad y tranquilidad de la población mediante la prevención del delito y la promoción de una convivencia pacífica en el municipio.	
Programa Presupuestario:		Seguridad Pública y Participación Ciudadana	
Dependencia o Entidad responsable del Pp:		Dirección de Seguridad Pública, Tesorería Municipal, Registro Civil, Protección Civil	

Datos de Identificación del Indicador			
Nombre del Indicador:	Tipo de Indicador:		Estratégicos
Porcentaje de la población atendida	Dimensión del Indicador:		Eficiencia
Número de la población que ha recibido acceso a la seguridad pública mediante las acciones implementadas	Unidad Responsable del Indicador de FIN:		Dirección de Seguridad Pública, Tesorería Municipal, Registro Civil, Protección Civil
Unidad de medida:	Algoritmo		
Método de cálculo o fórmula del Indicador:	$\frac{\text{Número de población atendida}}{\text{Número total de población objetivo}} \times 100$		
Numerador (Variable 1):	Medios de verificación de las variables		
Denominador (Variable 2):	Informes de actividades		
Indicadores de Población INEGI			

Características del Indicador			
Características del Indicador	Claridad	Relevancia	Economía
Justificación del cumplimiento de las características CREMAA	SI	SI	SI
	Al ser indicadores numéricos de porcentaje, son fácilmente entendibles	Miden realmente el número efectivo de beneficiarios	Solamente se requieren los reportes de las áreas ejecutoras
		Se pueden monitorear mediante el avance de las metas	Es un a forma simple y efectiva de conocer la disminución de población con carencias
		Monitoreable	Adecuado
		SI	SI
			Aporte marginal
			SI
			Se conoce del mismo modo la población con rezago

Ficha Técnica del Programa presupuestario

FIN


Ficha Técnica de Seguimiento de Indicadores (FTSI)

Línea base	Valor	Año	Periodicidad	Anual	
	100%	2024	Sentido del indicador;	Ascendente	Comportamiento del indicador;
Ejercicio fiscal:	2025	2026	2027	Acumulada (metas de la Administración)	Observaciones y/o comentarios
Programada	148	160	162	470	
Realizada	150			150	


Metas	Programación de Metas subanuales												Meta Anual (acumulada)
	1er Trimestre			2do Trimestre			3ro Trimestre			4to Trimestre			
	Ene	Feb	Mar	Abr	May	Jun	Jul	Ago	Sep	Oct	Nov	Dic	
Programada (Variable 1)	12	13	13	12	12	13	11	13	13	14	12	15	153
Programada (Variable 2)	12	13	13	12	12	13	11	13	13	14	12	15	153
Realizado (Variable 1)	12	13	13	12	12	13	11	11	15	13	10	15	150
Realizado (Variable 2)	12	13	13	12	12	13	11	13	13	14	12	15	153

Parámetros de semaforización	Menor a 80%	Crítico	Mayor o igual a 80% y menor a 90%	En riesgo	Mayor o igual a 90% y Menor o igual a 100%	Aceptable	Mayor a 110% y menor o igual 120%	En riesgo	Mayor a 120%	Crítico	Cumplimiento del Indicador (Realizado entre lo programado)
	Menor a 80%	Crítico	Mayor o igual a 80% y menor a 90%	En riesgo	Mayor o igual a 90% y Menor o igual a 100%	Aceptable	Mayor a 110% y menor o igual 120%	En riesgo	Mayor a 120%	Crítico	98.0392157


Explicaciones y causas de las variaciones al cumplimiento de la programación




CONTRALORÍA MUNICIPAL
H. AYUNTAMIENTO DE Ixcaquixtla, Puebla.
2024-2027



TESORERÍA MUNICIPAL
H. AYUNTAMIENTO DE Ixcaquixtla, Puebla.
2024-2027




PRESIDENCIA MUNICIPAL
H. AYUNTAMIENTO DE Ixcaquixtla, Pue.
2024-2027



C. Osbaldo Basilio Guzman
Contralor Municipal
Elaboró



C. Iris Ivett Lobato Cruz
Tesorera Municipal
Revisó



C. Salvador Castillo Miranda
Presidente Municipal
Autorizó



Ficha Técnica del Programa presupuestario

PROPÓSITO

Ficha Técnica de Seguimiento de Indicadores (FTSI)

Nombre del Municipio:	IXCAQUIXTLA		
Resumen Narrativo de la MIR:	Prevención del delito y proximidad policial fortalecidas mejorando la capacidad operativa policial.		
Programa Presupuestario:	Datos de Identificación del Programa Institucional		
Dependencia o Entidad responsable del Pp:	Seguridad Pública y Participación Ciudadana		
	Dirección de Seguridad Pública, Tesorería Municipal, Registro Civil, Protección Civil		

Datos de Identificación del Indicador

Nombre del Indicador:	Porcentaje de estrategias Ejecutadas		
Descripción ¿qué mide el indicador?	Número de estrategias implementadas para disminuir las carencias sociales		
Unidad de medida:	PORCENTAJE		
Método de cálculo o fórmula del Indicador:	$\left(\frac{\text{Número de estrategias implementadas}}{\text{Número total de estrategias diseñadas}} \right) * 100$		
Numerador (Variable 1):	Número de estrategias implementadas		
Denominador (Variable 2):	Número total de estrategias diseñadas		
	Medios de verificación de las Variables		
	Informes de Actividades		
	Programa anual de trabajo		

Características del Indicador	Estratégicos		Aporte marginal
	Monitoreable	Adecuado	
Claridad	SI	SI	SI
Relevancia	SI	SI	SI
Justificación del cumplimiento de las características CREMAA	Al ser indicadores numéricos de porcentaje, son fácilmente entendibles	Es un a forma simple y efectiva de conocer la disminución de población con carencias	Se conoce del mismo modo la población con rezago



Ficha Técnica del Programa presupuestario

PROPÓSITO

Ficha Técnica de Seguimiento de Indicadores (FTSI)

Línea base	Valor	Año	Periodicidad:		Semestral
			Sentido del indicador:	Ascendente	
Ejercicio fiscal:	100%	2024		Ascendente	Comportamiento del indicador:
Programada	2025	2026	2027	Acumulada (metas de la Administración)	Ascendente
Realizada	153	160	162	475	Observaciones y/o comentarios
	150			150	

Metas	Programación de Metas subanuales												Meta Anual (acumulada)
	1er Trimestre			2do Trimestre			3ro Trimestre			4to Trimestre			
	Ene	Feb	Mar	Abr	May	Jun	Jul	Ago	Sep	Oct	Nov	Dic	
Programada (Variable 1)	12	13	13	12	12	13	11	13	13	14	12	15	153
Programada (Variable 2)	12	13	13	12	12	13	11	13	13	14	12	15	153
Realizado (Variable 1)	12	13	13	12	12	13	11	11	15	13	10	15	150
Realizado (Variable 2)	12	13	13	12	12	13	11	13	13	14	12	15	153

Parámetros de semaforización	Critico	Mayor o igual a 80% y menor a 90%	En riesgo	Mayor o igual a 95% y Menor o igual a 110%	Acceptable	Mayor a 110% y menor o igual a 120%	En riesgo	Mayor a 120%	Critico	Cumplimiento del indicador (Realizado entre lo programado)
	Critico	Mayor o igual a 80% y menor a 90%	En riesgo	Mayor o igual a 95% y Menor o igual a 110%	Acceptable	Mayor a 110% y menor o igual a 120%	En riesgo	Mayor a 120%	Critico	98.0392157

Explicaciones y causas de las variaciones al incumplimiento de la programación

CONTRALORÍA MUNICIPAL
H. AYUNTAMIENTO DE IXCAQUIXTLA, PUEBLA.
2024-2027

Elaboró
Basilio Guzman
Contralor Municipal

TESORERÍA MUNICIPAL
H. AYUNTAMIENTO DE IXCAQUIXTLA, PUEBLA.
2024-2027

Revisó
C. Iris Ivett Lobato Cruz
Tesorera Municipal

C. Salvador Castillo Miranda
Presidente Municipal
Autorizó



Ficha Técnica de Seguimiento de Indicadores

COMPONENTE 1

Ficha Técnica de Seguimiento de Indicadores (FTSI)

Nombre del Municipio:	IXCAQUIXTLA		
Resumen Narrativo de la MIR:	Acciones de Mejora Laboral, Material y Equipo de Seguridad realizadas		
Programa Presupuestario:	Seguridad Pública y Participación Ciudadana		
Unidad responsable:	Dirección de Seguridad Pública, Tesorería Municipal		

Datos de identificación del indicador			
Nombre del Indicador:	Porcentaje de Acciones Realizadas		Tipo de indicador:
Descripción ¿qué mide el indicador?	Proporción de acciones realizadas en relación con las acciones programadas		Dimensión del indicador:
Unidad de medida:	Porcentaje	Algoritmo	Unidad Responsable del indicador del Componente 1:
Método de cálculo o Fórmula del Indicador:	(Número de acciones implementadas/ Número total de acciones programadas)*100		Dirección de Seguridad Pública, Tesorería Municipal
Numerador (Variable 1)	Numerador (Variable 1)	Denominador (Variable 2)	Número de acciones implementadas
Numerador (Variable 2)	Medio de verificación de las variables		Número total de acciones programadas
Informe de Actividades			
Programa anual de Actividades			

Características del Indicador	Claridad	Relevancia	Economía	Monitoreable	Adecuado	Aporte marginal
Justificación del cumplimiento de las características CREMAA	SI	SI	SI	SI	SI	SI
Al ser indicadores numéricos de porcentaje, son fácilmente entendibles	Miden realmente el número efectivo de beneficiarios	Solamente se requieren los reportes de las áreas ejecutoras	Se pueden monitorear mediante el avance de las metas	Es un a forma simple y efectiva de conocer la disminución de población con carencias	Se conoce del mismo modo la población con rezago	

Determinación de Metas			
Valor	Año	Periodicidad:	Trimestral
100%	2024	Sentido del Indicador:	Comportamiento del Indicador:
		Ascendente	Ascendente
Metas Anuales			
Ejercicio fiscal:	2025	2026	2027
Programada	23	35	40
Realizada	23	98	23
			Observaciones y/o comentarios

Programación de Metas Subanuales

Metas	1er Trimestre			2do Trimestre			3ro Trimestre			4to Trimestre			Meta acumulada
	Ene	Feb	Mar	Abr	May	Jun	Jul	Ago	Sep	Oct	Nov	Dic	
	Programada (Variable 1)	2	1	2	2	1	2	2	1	2	3	2	
Programada (Variable 2)	2	1	2	2	1	2	2	1	2	3	2	3	23
Realizado (Variable 1)	2	1	2	2	1	2	2	1	2	3	1	4	23
Realizado (Variable 2)	2	1	2	2	1	2	2	1	2	3	2	3	23
Parámetros de semaforización	Menor a 90%	Critico	Mayor o igual a 80% y menor a 90%	En riesgo	Mayor o igual a 65% y Menor o igual a 110%	Aceptable	Mayor a 110% y menor o igual a 120%	En riesgo	Mayor a 120%	Critico	Cumplimiento del indicador (Realizado entre lo programado)		100

Actividades

Resumen Narrativo	Unidad de medida	1er Trimestre			2do Trimestre			3ro Trimestre			4to Trimestre			Meta acumulada
		Ene	Feb	Mar	Abr	May	Jun	Jul	Ago	Sep	Oct	Nov	Dic	
		Progr.	1	1	1	1	1	1	1	1	1	1	1	
Real.	1	1	1	1	1	1	1	1	1	1	1	1	12	
Progr.													1	
Real.													1	
Progr.													1	
Real.													1	
Progr.													8	
Real.													8	
Progr.													1	
Real.													1	
Progr.													1	
Real.													1	

Explicaciones y causas de las variaciones al incumplimiento de la programación



CONTRALORÍA MUNICIPAL
H. AYUNTAMIENTO DE IXCAQUIXTLA, PUEBLA.
2024-2027



TESORERÍA MUNICIPAL
H. AYUNTAMIENTO DE IXCAQUIXTLA, PUEBLA.
2024-2027



Basilio Guzman
C. Jefe Municipal
Ejército



C. Salvador Castillo Miranda
Presidente Municipal
Autorizó



TESORERÍA MUNICIPAL
H. AYUNTAMIENTO DE IXCAQUIXTLA, PUEBLA.
2024-2027



PRESIDENCIA MUNICIPAL
H. AYUNTAMIENTO DE IXCAQUIXTLA, PUEBLA.
2024-2027



C. Iris Ivett Lobato Cruz
Tésorera Municipal
Revisó



Ficha Técnica de Seguimiento de Indicadores

COMPONENTE 2

Ficha Técnica de Seguimiento de Indicadores (FTSI)

Nombre del Municipio:	IXCACUILXITLA		
Resumen Narrativo de la MIR:	Acciones de Protección al Derecho a la Identidad y Cumplimiento de Obligaciones Ciudadanas		
Programa Presupuestario:	Seguridad Pública y Participación Ciudadana		
Unidad responsable:	Registro Civil		

Datos de Identificación del Indicador

Nombre del Indicador:	Porcentaje de Acciones Implementadas		Tipo de Indicador:	Gestión
Descripción ¿qué mide el indicador?	Proporción de las acciones ejecutadas en comparación con el número de acciones programadas en beneficio de la población		Dimensión del Indicador:	Eficiencia
Unidad de medidas:	Porcentaje	Algoritmo	Unidad Responsable del Indicador del Componente 2:	Registro Civil
Método de cálculo o Fórmula del Indicador:	(Número de acciones implementadas/ Número total de acciones programadas)*100			Número de acciones implementadas
Numerador (Variable 1)				Número total de acciones programadas
Numerador (Variable 2)				
Medio de verificación de las variables				
Reporte del área ejecutora				
Programa Anual del área ejecutora				

Características del Indicador	Claridad	Relevancia	Economía	Monitoreable	Adecuado	Aporte marginal
	SI	SI	SI	SI	SI	SI
Justificación del cumplimiento de las características CREMAA	Al ser indicadores numéricos de porcentaje, son fácilmente entendibles		Solamente se requieren los reportes de las áreas ejecutoras		Es un a forma simple y efectiva de conocer la disminución de población con carencias	

Determinación de Metas

Linea base	Valor	Año	Periodicidad:	Trimestral	
	100%	2024	Sentido del Indicador:	Ascendente	Comportamiento del Indicador:
Metas Anuales					
Ejercicio fiscal:	2025	2026	2027	Observaciones y/o comentarios	
Programada	36	40	45	121	
Realizada	36			36	

Programación de Metas subanuales

Metas	1er Trimestre			2do Trimestre			3ro Trimestre			4to Trimestre			Meta acumulada
	Ene	Feb	Mar	Abr	May	Jun	Jul	Ago	Sep	Oct	Nov	Dic	
	Programada (Variable 1)	3	3	3	3	3	3	3	3	3	3	3	
Programada (Variable 2)	3	3	3	3	3	3	3	3	3	3	3	3	36
Realizado (Variable 1)	3	3	3	3	3	3	3	3	3	3	3	3	36
Realizado (Variable 2)	3	3	3	3	3	3	3	3	3	3	3	3	36
Parámetros de semáforización	Menor a 80%	Crítico	Mayor o igual a 90% y menor a 90%	En riesgo	Mayor o igual a 90% y Menor o igual a 100%	Aceptable	Mayor a 110% y menor o igual a 120%	En riesgo	Mayor a 120%	Critico	Cumplimiento del indicador (Realizado entre lo programado)		100

Actividades

Resumen Narrativo	Unidad de medida	1er Trimestre			2do Trimestre			3ro Trimestre			4to Trimestre			Meta acumulada
		Ene	Feb	Mar	Abr	May	Jun	Jul	Ago	Sep	Oct	Nov	Dic	
		Progr.	1	1	1	1	1	1	1	1	1	1	1	
Real.	1	1	1	1	1	1	1	1	1	1	1	1	12	
Progr.	1	1	1	1	1	1	1	1	1	1	1	1	12	
Real.	1	1	1	1	1	1	1	1	1	1	1	1	12	
Progr.	1	1	1	1	1	1	1	1	1	1	1	1	12	
Real.	1	1	1	1	1	1	1	1	1	1	1	1	12	
Progr.	1	1	1	1	1	1	1	1	1	1	1	1	12	
Real.	1	1	1	1	1	1	1	1	1	1	1	1	12	
Progr.														
Real.														
Progr.														
Real.														

Explicaciones y justificaciones de las variaciones al cumplimiento de la programación



Elaboró
Gonzalo Basilio Guzman
Contralor Municipal

CONTRALORIA MUNICIPAL

H. AYUNTAMIENTO DE Ixcaquixtla, Puebla. 2024-2027



Revisó
C. Iris Ivett Lobato Cruz
Tesorera Municipal

PRESIDENCIA MUNICIPAL
H. AYUNTAMIENTO DE Ixcaquixtla, Pue.
2024-2027

Autorizó
C. Salvador Castillo Miranda
Presidente Municipal

TESORERIA MUNICIPAL

H. AYUNTAMIENTO DE Ixcaquixtla, Puebla. 2024-2027



Ficha Técnica de Seguimiento de Indicadores

Reporte: CUARTO TRIMESTRE

COMPONENTE 3

Ficha Técnica de Seguimiento de Indicadores (FTSI)

Nombre del Municipio:	IXCAQUIXTLA	
Resumen Narrativo de la MIR:	Acciones de Gestión para reforzar las capacidades de los elementos de Seguridad Pública	
Programa Presupuestario:	Seguridad Pública y Participación Ciudadana	
Unidad responsable:	Dirección de Seguridad Pública	

Datos de Identificación del Indicador

Nombre del Indicador:	Porcentaje de Acciones Realizadas		Tipo de Indicador:	Cestión
Descripción ¿qué mide el indicador?	Proporción de las acciones ejecutadas en comparación con el número de acciones programadas en beneficio de la población		Dimensión del Indicador:	Eficiencia
Unidad de medida:	Porcentaje	Algoritmo	Unidad Responsable del Indicador del Componente 3:	Dirección de Seguridad Pública
Método de cálculo o Fórmula del Indicador:	(Número de acciones Realizadas/ Número de acciones Programadas)*100	Numerador (Variable 1) Denominador (Variable 2)		Número de acciones Realizadas
Numerador (Variable 1)				Número de acciones Programadas
Numerador (Variable 2)				

Características del Indicador	Claridad	Relevancia	Economía	Monitoreable	Adecuado	Aporte marginal
	SI	SI	SI	SI	SI	SI
Justificación del cumplimiento de las características CREMAA	Al ser indicadores numéricos de porcentaje, son fácilmente entendibles	Miden realmente el número efectivo de beneficiarios	Solamente se requieren los reportes de las áreas ejecutoras	Se pueden monitorear mediante el avance de las metas	Es un a forma simple y efectiva de conocer la disminución de población con carencias	Se conoce del mismo modo la población con rezago

Determinación de Metas

Línea base	Valor	Año	Periodicidad:	Trimestral	
	100%	2024	Sentido del Indicador:	Ascendente	Comportamiento del Indicador:
Ejercicio fiscal:	2025	2026	2027	Observaciones y/o comentarios	
	Programada	18	30	83	
	Realizada	17	35	17	

Programación de Metas subanuales

Metas	1er Trimestre			2do Trimestre			3ro Trimestre			4to Trimestre			Meta acumulada
	Ene	Feb	Mar	Abr	May	Jun	Jul	Ago	Sep	Oct	Nov	Dic	
	Programada (Variable 1)	2	1	2	1	2	1	1	2	1	2	1	
Programada (Variable 2)	2	1	2	1	2	1	1	2	1	2	1	2	18
Realizado (Variable 1)	2	1	2	1	2	1	1	2	2	1	1	2	17
Realizado (Variable 2)	2	1	2	1	2	1	1	2	2	1	1	2	18
Parámetros de semaforización	Menor a 80%	Crítico	Mayor o igual a 80% y menor a 90%	En riesgo	Mayor o igual a 90% y menor a 100%	Aceptable	Mayor a 110% y menor o igual a 120%	En riesgo	Mayor a 120%	Crítico	Cumplimiento del indicador (Realizado entre lo programado)		94.4444444

Actividades

Resumen Narrativo	Unidad de medida	1er Trimestre			2do Trimestre			3ro Trimestre			4to Trimestre			Meta acumulada
		Ene	Feb	Mar	Abr	May	Jun	Jul	Ago	Sep	Oct	Nov	Dic	
		Progr.	1	1	1	1	1	1	1	1	1	1	1	
Real.	1	1	1	1	1	1	1	2	2	1	0	1	12	
Progr.	1	1	1	1	1	1	1	1	1	1	1	1	6	
Real.	1	1	1	1	1	1	1	1	1	1	1	1	5	
Progr.														
Real.														
Progr.														
Real.														
Progr.														
Real.														

Explicaciones y causas de las variaciones al cumplimiento de la programación

Elaborado por: Basilio Guzman
 Elaborador Municipal



CONTRALORIA MUNICIPAL
 H. AYUNTAMIENTO DE IXCACUITLA, PUEBLA
 2024-2027

C. Iris Ivett Lobato Cruz
 Tesorera Municipal
 Revisó



TESORERÍA MUNICIPAL
 H. AYUNTAMIENTO DE IXCACUITLA, PUEBLA
 2024-2027

C. Salvador Castillo Miranda
 Presidente Municipal
 Autorizó



PRESIDENCIA MUNICIPAL
 H. AYUNTAMIENTO DE IXCACUITLA, PUE.
 2024-2027



Ficha Técnica de Seguimiento de Indicadores

COMPONENTE 4

Ficha Técnica de Seguimiento de Indicadores (FTSI)

Nombre del Municipio:	IXCAQUIXTLA	
Resumen Narrativo de la MIR:	Acciones de apoyo y prevención en la seguridad de la población implementados	
Programa Presupuestario:	Datos de Identificación del Programa Institucional	
Unidad responsable:	Seguridad Pública y Participación Ciudadana Dirección de Seguridad Pública	

Datos de Identificación del indicador		
Nombre del indicador:	Porcentaje de Acciones Realizadas	
Descripción ¿qué mide el indicador?	Proporción de las acciones ejecutadas en comparación con el número de acciones programadas en beneficio de la población	
Unidad de medida:	Porcentaje	
Método de cálculo o Fórmula del indicador:	Algoritmo	Numerador (Variable 1) Denominador (Variable 2)
Numerador (Variable 1)	Medio de verificación de las variables	
Numerador (Variable 2)	Reporte del área ejecutora	
Programa Anual del Trabajo del área ejecutora		

Características del indicador	Claridad	Relevancia	Economía	Monitoreable	Adecuado	Aporte marginal
Justificación del cumplimiento de las características CREMAA	Al ser indicadores numéricos de porcentaje, son fácilmente entendibles	Miden realmente el número efectivo de beneficiarios	Solamente se requieren los reportes de las áreas ejecutoras	Se pueden monitorear mediante el avance de las metas	Es un a forma simple y efectiva de conocer la disminución de población con carencias	Se conoce del mismo modo la población con rezago

Determinación de Metas			
Línea base	Valor	Año	Periodicidad:
	100%	2024	Trimestral
Ejercicio fiscal:	Sentido del indicador:		Comportamiento del indicador:
	Ascendente	Descendente	
Programada	2025	2027	Ascendente
Realizada	36	45	
	36	36	Observaciones y/o comentarios


Programación de Metas subanuales

Metas	1er Trimestre			2do Trimestre			3ro Trimestre			4to Trimestre			Meta acumulada																				
	Ene	Feb	Mar	Abr	May	Jun	Jul	Ago	Sep	Oct	Nov	Dic																					
	Programada (Variable 1)	3	3	3	3	3	3	3	3	3	3	3		3	36																		
Programada (Variable 2)	3	3	3	3	3	3	3	3	3	3	3	3	36																				
Realizado (Variable 1)	3	3	3	3	3	3	3	3	3	3	3	3	36																				
Realizado (Variable 2)	3	3	3	3	3	3	3	3	3	3	3	3	36																				
Parámetros de semaforización	Menor a 50%			Mayor o igual a 80% y menor a 90%			En riesgo			Mayor o igual a 90% y Menor a igual a 10%			Aceptable			Mayor a 110% y menor o igual a 120%			En riesgo			Mayor a 120%			Crítico			Cumplimiento del indicador (Realizado entre lo programado)			100		


Actividades

Resumen Narrativo	Unidad de medida	1er Trimestre			2do Trimestre			3ro Trimestre			4to Trimestre			Meta acumulada
		Ene	Feb	Mar	Abr	May	Jun	Jul	Ago	Sep	Oct	Nov	Dic	
		Progr.	1	1	1	1	1	1	1	1	1	1	1	
Real.	1	1	1	1	1	1	1	1	1	1	1	1	1	12
Progr.	1	1	1	1	1	1	1	1	1	1	1	1	1	12
Real.	1	1	1	1	1	1	1	1	1	1	1	1	1	12
Progr.	1	1	1	1	1	1	1	1	1	1	1	1	1	12
Real.	1	1	1	1	1	1	1	1	1	1	1	1	1	12
Progr.	1	1	1	1	1	1	1	1	1	1	1	1	1	12
Real.	1	1	1	1	1	1	1	1	1	1	1	1	1	12
Progr.	1	1	1	1	1	1	1	1	1	1	1	1	1	12
Real.	1	1	1	1	1	1	1	1	1	1	1	1	1	12
Progr.	1	1	1	1	1	1	1	1	1	1	1	1	1	12
Real.	1	1	1	1	1	1	1	1	1	1	1	1	1	12
Progr.	1	1	1	1	1	1	1	1	1	1	1	1	1	12
Real.	1	1	1	1	1	1	1	1	1	1	1	1	1	12


Explicaciones y causas de las variaciones al cumplimiento de la programación




C. Osbaldo Basilio Guzman
Contralor Municipal
Elaboró




C. Iris Ivett Lobato Cruz
Tesorera Municipal
Revisó




C. Salvador Castillo Miranda
Presidente Municipal
Autorizó




C. Salvador Castillo Miranda
Presidente Municipal
Autorizó




C. Osbaldo Basilio Guzman
Contralor Municipal
Elaboró



C. Iris Ivett Lobato Cruz
Tesorera Municipal
Revisó



C. Salvador Castillo Miranda
Presidente Municipal
Autorizó



C. Salvador Castillo Miranda
Presidente Municipal
Autorizó



Ficha Técnica de Seguimiento de Indicadores

COMPONENTE 5

Ficha Técnica de Seguimiento de Indicadores (FTSI)

Nombre del Municipio:	IXCAQUIXTLA		
Resumen Narrativo de la MIR:	Acciones de apoyo y prevención en la protección de la población civil implementadas		
Programa Presupuestario:	Datos de Identificación del Programa Institucional		
Unidad responsable:	Seguridad Pública y Participación Ciudadana		
	Protección Civil		

Datos de Identificación del Indicador			
Nombre del Indicador:	Porcentaje de Acciones Realizadas	Tipo de Indicador:	Gestión
Descripción ¿qué mide el indicador?	Proporción de las acciones ejecutadas en comparación con el número de acciones programadas en beneficio de la población	Dimensión del Indicador:	Eficiencia
Unidad de medida:	Porcentaje	Unidad Responsable del Indicador del Componente 5:	Protección Civil
Método de cálculo o Fórmula del Indicador:	(Número de acciones Realizadas/ Número de acciones Programadas)*100	Numerador (Variable 1)	Número de acciones Realizadas
		Denominador (Variable 2)	Número de acciones Programadas
Numerador (Variable 1)	Medio de verificación de las variables		
Numerador (Variable 2)	Reporte del área ejecutora		
	Programa Anual del trabajo del área ejecutora		

Características del Indicador						
Justificación del cumplimiento de las características CREMAA	Claridad	Relevancia	Economía	Monitoreable	Adecuado	Aporte marginal
	SI	SI	SI	SI	SI	SI
	Al ser indicadores numéricos de porcentaje, son fácilmente entendibles	Miden realmente el número efectivo de beneficiarios	Solamente se requieren los reportes de las áreas ejecutoras	Se pueden monitorear mediante el avance de las metas	Es un a forma simple y efectiva de conocer la disminución de población con carencias	Se conoce del mismo modo la población con rezago

Determinación de Metas			
Línea base	Valor	Año	Periodicidad:
	100%	2024	Trimestral
Ejercicio fiscal:	Sentido del Indicador:		Comportamiento del Indicador:
	Ascendente	Ascendente	Ascendente
Metas Anuales			
Ejercicio fiscal:	2025	2026	Observaciones y/o comentarios
Programada	40	70	175
Realizada	38	65	38

Programación de Metas subanuales

Metas	1er Trimestre			2do Trimestre			3ro Trimestre			4to Trimestre			Meta acumulada
	Ene	Feb	Mar	Abr	May	Jun	Jul	Ago	Sep	Oct	Nov	Dic	
	Programada (Variable 1)	2	5	3	3	3	4	2	4	4	3	3	
Programada (Variable 2)	2	5	3	3	3	4	2	4	4	3	3	4	40
Realizado (Variable 1)	2	5	3	3	3	4	2	2	5	3	3	3	38
Realizado (Variable 2)	2	5	3	3	3	4	2	4	4	3	3	4	40
Parámetros de semaforización	Mayor a 80%	Crítico	Mayor o igual a 80% y menor a 90%	En riesgo	Mayor o igual a 90% y menor o igual a 100%	Aceptable	Mayor a 100% y menor o igual a 120%	En riesgo	Mayor a 120%	Crítico	Cumplimiento del indicador (Realizado entre lo programado)		95

Resumen Narrativo	Unidad de medida	1er Trimestre			2do Trimestre			3ro Trimestre			4to Trimestre			Meta acumulada
		Ene	Feb	Mar	Abr	May	Jun	Jul	Ago	Sep	Oct	Nov	Dic	
		Progr.	1	1	1	1	1	1	1	1	1	1	1	
Real.	1	1	1	1	1	1	1	1	1	1	1	1	6	
Progr.	1	1	1	1	1	1	1	1	1	1	1	1	12	
Real.	1	1	1	1	1	1	1	1	1	1	1	1	12	
Progr.	1	1	1	1	1	1	1	1	1	1	1	1	2	
Real.	1	1	1	1	1	1	1	1	1	1	1	1	2	
Progr.	1	1	1	1	1	1	1	1	1	1	1	1	12	
Real.	1	1	1	1	1	1	1	1	1	1	1	1	12	
Progr.	1	1	1	1	1	1	1	1	1	1	1	1	8	
Real.	1	1	1	1	1	1	1	1	1	1	1	1	6	

Explicaciones y causas de las variaciones al Incumplimiento de la programación


 C. Osbaldo Basilio Guzman
 Confesor Municipal
 Elaboró


 C. Iris Ivett Lobato Cruz
 Tesorera Municipal
 Revisó


 C. Salvador Castillo Miranda
 Presidente Municipal
 Autorizó

CONTABILIDAD MUNICIPAL
 H. AYUNTAMIENTO DE IXCACAXTLA, PUEBLA.
 2024-2027

TESORERÍA MUNICIPAL
 H. AYUNTAMIENTO DE IXCACAXTLA, PUEBLA.
 2024-2027

PRESIDENCIA MUNICIPAL
 H. AYUNTAMIENTO DE IXCACAXTLA, PUEBLA.
 2024-2027

Ficha Técnica del Programa presupuestario

FIN

Nombre del Municipio:		IXCAQUIXTLA	
Resumen Narrativo de la MIR:		Impulsar la calidad de vida de la población del municipio mediante la disminución de la violencia por respeto a la diversidad	
Programa Presupuestario:		EQUIDAD DE GÉNERO	
Dependencia o Entidad responsable del Pp:		Regiduría de Grupos Vulnerables, Personas con Discapacidad y Juventud, Regiduría de Igualdad de Género, DIF Municipal, Comunicación Social	

Datos de Identificación del Indicador			
Nombre del Indicador:	Porcentaje de la población atendida		Tipo de Indicador:
Descripción ¿qué mide el indicador?	Número de la población que ha recibido servicios públicos con las obras y acciones implementadas		Dimensión del Indicador:
Unidad de medida:	PORCENTAJE		Unidad Responsable del Indicador de FIN:
Método de cálculo o Fórmula del Indicador:	Número de población atendida/ Número total de población objetivo)*100	Algoritmo	Regiduría de Grupos Vulnerables, Personas con Discapacidad y Juventud, Regiduría de Igualdad de Género, DIF Municipal,
Numerador (Variable 1)	Medios de verificación de las Variables		
Denominador (Variable 2)	Reportes de Actividades de Área Ejecutora		
Programa Anual de Actividades de Área Ejecutora			

Características del Indicador	Claridad	Relevancia	Economía	Monitoreable	Adecuado	Aporte marginal
	SI	SI	SI	SI	SI	SI
Justificación del cumplimiento de las características CREMAA	Al ser indicadores numéricos de porcentaje, son fácilmente entendibles	Miden realmente el número efectivo de beneficiarios	Solamente se requieren los reportes de las áreas ejecutoras	Se pueden monitorear mediante el avance de las metas	Es un a forma simple y efectiva de conocer la disminución de población con carencias	Se conoce del mismo modo la población con rezago

Ficha Técnica del Programa presupuestario

FIN

Ficha Técnica de Seguimiento de Indicadores (FTSI)

Línea base	Valor	Año	Periodicidad:	Anual		
	100%	2024	Sentido del indicador:	Ascendente	Comportamiento del indicador:	Ascendente
Ejercicio fiscal:	2025	2026	2027	Acumulada (metas de la Administración)	Observaciones y/o comentarios	
Programada	1304	1500	1800	4604		
Realizada	1304			1304		

Metas	Programación de Metas subanuales												Meta Anual (acumulada)
	1er Trimestre			2do Trimestre			3ro Trimestre			4to Trimestre			
	Ene	Feb	Mar	Abr	May	Jun	Jul	Ago	Sep	Oct	Nov	Dic	
Programada (Variable 1)	109	109	109	109	109	108	108	109	109	109	108	108	1304
Programada (Variable 2)	109	109	109	109	109	108	108	109	109	109	108	108	1304
Realizado (Variable 1)	109	109	109	109	109	108	108	109	109	109	108	108	1304
Realizado (Variable 2)	109	109	109	109	109	108	108	109	109	109	108	108	1304

Parámetros de semaforización	Criterio		Riesgo		Riesgo		Riesgo		Riesgo		Riesgo		Cumplimiento del indicador (Realizado entre lo programado)
	Menor a 80%	Crítico	Mayor o igual a 80% y menor a 90%	En riesgo	Menor o igual a 90% y Mayor a 110%	Menor o igual a 10%	Mayor a 110% y menor o igual a 120%	En riesgo	Mayor a 120%	Crítico	100		

Explicaciones y causas de las variaciones al Incumplimiento de la programación:

 **CONTRALORÍA MUNICIPAL**
 H. AYUNTAMIENTO DE Ixcaquixtla, Puebla.
 2024-2027
 Elaboró: **Basilio Guzman**
 Contralor Municipal

 **TESORERÍA MUNICIPAL**
 H. AYUNTAMIENTO DE Ixcaquixtla, Puebla.
 2024-2027
 Revisó: **Iris Ivett Lobato Cruz**
 Tesorera Municipal

 **PRESIDENCIA MUNICIPAL**
 H. AYUNTAMIENTO DE Ixcaquixtla, Pue.
 2024-2027
 Autorizó: **C. Salvador Castillo Miranda**
 Presidente Municipal



Ficha Técnica del Programa presupuestario

PROPÓSITO

Ficha Técnica de Seguimiento de Indicadores (FTSI)

Nombre del Municipio:		IXCAQUIXTLA	
Resumen Narrativo de la MIR:		Fortalecimiento de la identidad y el desarrollo comunitario promovidos con diversidad e inclusión social	
Programa Presupuestario:		Datos de Identificación del Programa Institucional	
Dependencia o Entidad responsable del Pp:		EQUIDAD DE GÉNERO	
Regiduría de Grupos Vulnerables, Personas con Discapacidad y Juventud, Regiduría de Igualdad de Género, DIF Municipal, Comunicación Social			
Datos de identificación del indicador			
Nombre del Indicador:	Porcentaje de estrategias Ejecutadas		
Descripción ¿qué mide el Indicador?:	Número de estrategias implementadas para disminuir las carencias sociales		
Unidad de medida:	PORCENTAJE		
Método de cálculo o Fórmula del Indicador:	$\left(\frac{\text{Número de estrategias implementadas}}{\text{Número total de estrategias diseñadas}} \right) * 100$		
Numerador (Variable 1)	Medios de verificación de las Variables		
Denominador (Variable 2)	Reportes de Actividades de Área Ejecutora Programa Anual de Actividades de Área Ejecutora		
Características del Indicador	Claridad	Relevancia	Economía
	SI	SI	SI
Justificación del cumplimiento de las características CREMAA	Al ser indicadores numéricos de porcentaje, son fácilmente entendibles	Miden realmente el número efectivo de beneficiarios	Solamente se requieren los reportes de las áreas ejecutoras
			Se pueden monitorear mediante el avance de las metas
			Es un a forma simple y efectiva de conocer la disminución de población con carencias
			Se conoce del mismo modo la población con rezago
			Aporte marginal
			SI
			SI



Ficha Técnica del Programa presupuestario

PROPÓSITO


Ficha Técnica de Seguimiento de Indicadores (FTSI)

Línea base	Valor	Año	Periodicidad:		Comportamiento del Indicador:	Ascendente
			Semestral	Trimestral		
Ejercicio fiscal:	2025	2026	2027		Ascendente	Observaciones y/o comentarios
Programada	1304	1500	1800		Ascendente	Acumulada (metas de la Administración)
Realizada	1304		1304		Ascendente	4604


Metas	Programación de Metas subanuales												Meta Anual (acumulada)
	1er Trimestre			2do Trimestre			3ro Trimestre			4to Trimestre			
	Ene	Feb	Mar	Abr	May	Jun	Jul	Ago	Sep	Oct	Nov	Dic	
Programada (Variable 1)	109	109	109	109	109	108	108	109	109	109	108	108	1304
Programada (Variable 2)	109	109	109	109	109	108	108	109	109	109	108	108	1304
Realizado (Variable 1)	109	109	109	109	109	108	108	109	109	109	108	108	1304
Realizado (Variable 2)	109	109	109	109	109	108	108	109	109	109	108	108	1304

Parámetros de semaforización	Criterio	Riesgo		Criterio	Cumplimiento del Indicador (Realizado entre lo programado)
		Mayor o igual a 80% y menor a 90%	En riesgo		
Menor a 80%	Crítico	Mayor o igual a 80% y menor a 90%	En riesgo	Crítico	100
Mayor o igual a 90% y menor a 110%	En riesgo	Mayor a 110% y menor o igual a 120%	En riesgo	Mayor a 120%	


Explicaciones y causas de las variaciones al cumplimiento de la programación




CONTRALORÍA MUNICIPAL
H. AYUNTAMIENTO DE IXCACAMXTLA, PUEBLA.
2024-2027




C. Oshaldo Basilio Guzman
Contralor Municipal
Elaboró




TESORERÍA MUNICIPAL
H. AYUNTAMIENTO DE IXCACAMXTLA, PUEBLA.
2024-2027



C. Iris Ivett Lobato Cruz
Tesorera Municipal
Revisó



PRESIDENCIA MUNICIPAL
H. AYUNTAMIENTO DE IXCACAMXTLA, PUEBLA.
2024-2027



C. Salvador Castillo Miranda
Presidente Municipal
Autorizó



Ficha Técnica de Seguimiento de Indicadores

Reporte: **Cuarto Trimestre**

COMPONENTE 1

Ficha Técnica de Seguimiento de Indicadores (FTSI)

IXCACAMAXTLA

Acciones de apoyo a la equidad de género realizadas

Datos de identificación del Programa Institucional

EQUIDAD DE GÉNERO

Regiduría de Grupos Vulnerables, Personas con Discapacidades y Juventud, Regiduría de Igualdad de Género, DIF Municipal, Comunicación Social

Datos de identificación del indicador

Nombre del Municipio:	IXCACAMAXTLA		
Resumen Narrativo de la MIR:	Acciones de apoyo a la equidad de género realizadas		
Programa Presupuestario:	Datos de identificación del Programa Institucional		
Unidad responsable:	EQUIDAD DE GÉNERO		
Nombre del Indicador:	Acciones de Servicios Públicos en beneficio de la población ejecutadas.		
Descripción ¿qué mide el indicador?	Porcentaje	Dimensión del indicador:	Tipología de Grupos Vulnerables, Personas con Discapacidades y Juventud, Regiduría de Igualdad de Género, DIF Municipal, Comunicación Social
Unidad de medida:	Porcentaje	Unidad Responsable del indicador del Componente 1:	Regiduría de Grupos Vulnerables, Personas con Discapacidades y Juventud, Regiduría de Igualdad de Género, DIF Municipal, Comunicación Social
Método de cálculo o Fórmula del Indicador:	(Número de acciones implementadas/ Número total de acciones proyectadas)*100	Algoritmo	Número de acciones implementadas
Numerador (Variable 1)		Medio de verificación de las variables	Número total de acciones proyectadas
Numerador (Variable 2)		Reportes de Actividades de Área Ejecutora	
Características del Indicador		Programa Anual de Actividades de Área Ejecutora	

Características del Indicador	Claridad	Relevancia	Economía	Monitoreable	Adecuado	Aporte marginal
Justificación del cumplimiento de las características CREMAA	Al ser indicadores numéricos de porcentaje, son fácilmente entendibles	Miden realmente el número efectivo de beneficiarios	Solamente se requieren los reportes de las áreas ejecutoras	Se pueden monitorear mediante el avance de las metas	Es un a forma simple y efectiva de conocer la disminución de población con carencias	Se conoce del mismo modo la población con rezago

Determinación de Metas

Valor	Año	Periodicidad:
100%	2024	Trimestral
Comportamiento del Indicador: Ascendente		
Metas Anuales		
Ejercicio fiscal:	2025	Acumulada
Programada	1304	4204
Realizada	1304	1304
Observaciones y/o comentarios		


Programación de Metas Subanuales

Metas	1er Trimestre			2do Trimestre			3ro Trimestre			4to Trimestre			Meta acumulada
	Ene	Feb	Mar	Abr	May	Jun	Jul	Ago	Sep	Oct	Nov	Dic	
Programada (Variable 1)	109	109	109	109	109	108	108	109	109	109	108	108	1304
Programada (Variable 2)	109	109	109	109	109	108	108	109	109	109	108	108	1304
Realizado (Variable 1)	109	109	109	109	109	108	108	109	109	109	108	108	1304
Realizado (Variable 2)	109	109	109	109	109	108	108	109	109	109	108	108	1304
Parámetros de semaforización	Menor a 80%	Critico	Mayor o igual a 60% y menor a 90%	En riesgo	Mayor o igual a 70% y menor o igual a 130%	Aceptable	Mayor a 110% y menor o igual a 120%	En riesgo	Mayor a 120%	Critico	Cumplimiento del indicador (Realizado entre lo programado)		100


Actividades

Resumen Narrativo	Unidad de medida	1er Trimestre			2do Trimestre			3ro Trimestre			4to Trimestre			Meta acumulada
		Ene	Feb	Mar	Abr	May	Jun	Jul	Ago	Sep	Oct	Nov	Dic	
1.- Realizar actividades relacionadas con la equidad de género y otras actividades que favorezcan la integración de sectores vulnerables de la población.	ACTIVIDADES	61	61	61	61	61	61	61	62	62	61	61	735	
	Real.	61	61	61	61	61	61	61	62	62	61	61	735	
2.- Realizar actividades relacionadas con la conmemoración del día mundial.	ACTIVIDADES	1	1	1	1	1	1	1	1	1	1	1	12	
	Real.	1	1	1	1	1	1	1	1	1	1	1	12	
3.- Realizar actividades de capacitación relacionadas con la prevención de violencias hacia grupos vulnerables	ACTIVIDADES	2	2	2	2	2	2	2	2	2	2	2	24	
	Real.	2	2	2	2	2	2	2	2	2	2	2	24	
4.- Realizar actividades de apoyos jurídicos, psicológicos, alimentarios y recreativos en atención a grupos vulnerables.	ACTIVIDADES	45	45	45	45	45	44	44	44	44	44	44	533	
	Real.	45	45	45	45	45	44	44	44	44	44	44	533	
5.-														


Explicaciones y causas de las variaciones e incumplimiento de la programación



C. Osbaldo Basilio Guzman
Contralor Municipal
Elaboró



C. Iris Ivett Lobato Cruz
Tesorera Municipal
Revisó



C. Salvador Castillo Miranda
Presidente Municipal
Autorizó