

Ficha Técnica del Programa presupuestario

FIN

Ficha Técnica de Seguimiento de Indicadores (FTSI)	
Nombre del Municipio:	IXCAQUIXTLA
Resumen Narrativo de la MIR:	Contribuir al funcionamiento eficiente de la administración pública, mediante la garantía de condiciones óptimas para la prestación de servicios públicos y gubernamentales
Programa Presupuestario:	Obras, Servicios Públicos y Medio Ambiente
Dependencia o Entidad responsable del Pp:	Presidencia, Dirección de Obras Públicas, Regiduría de Salud y Asistencia Pública, Tesorería, Secretaría General, Unidad de Transparencia y acceso a la Información Pública.
Datos de Identificación del Programa Institucional	
Nombre del Indicador:	Porcentaje de la población atendida
Descripción ¿qué mide el indicador?	Número de la población que ha recibido servicios públicos con las obras y acciones implementadas
Unidad de medida:	PORCENTAJE
Método de cálculo o Fórmula del Indicador:	(Número de población atendida/ Número total de población objetivo)*100
Numerador (Variable 1)	Numerador (Variable 1)
Denominador (Variable 2)	Denominador (Variable 2)
Medios de verificación de las variables INFORME DEL ÁREA EJECUTORA PROGRAMA ANUAL DE TRABAJO	
Datos de Identificación del Indicador	
Nombre del Indicador:	Porcentaje de la población atendida
Descripción ¿qué mide el indicador?	Número de la población que ha recibido servicios públicos con las obras y acciones implementadas
Unidad de medida:	PORCENTAJE
Método de cálculo o Fórmula del Indicador:	(Número de población atendida/ Número total de población objetivo)*100
Numerador (Variable 1)	Numerador (Variable 1)
Denominador (Variable 2)	Denominador (Variable 2)
Medios de verificación de las variables INFORME DEL ÁREA EJECUTORA PROGRAMA ANUAL DE TRABAJO	
Estratégicos	
Dimensión del Indicador:	eficiencia
Unidad Responsable del Indicador de FIN:	Presidencia, Dirección de Obras Públicas, Regiduría de Salud y Asistencia Pública, Tesorería, Secretaría General, Unidad de Transparencia y acceso a la Información Pública.
Numerador (Variable 1)	Número de población atendida
Denominador (Variable 2)	Número total de población objetivo)*100
Medios de verificación de las variables INFORME DEL ÁREA EJECUTORA PROGRAMA ANUAL DE TRABAJO	
Características del Indicador	
Ciudad	SI
Relevancia	SI
Economía	SI
Monitoreable	SI
Adecuado	SI
Aporte marginal	SI
Justificación del cumplimiento de las características CREMAA	Al ser indicadores numéricos de porcentaje, son fácilmente entendibles
Justificación del cumplimiento de las características CREMAA	Solamente se requieren los reportes de las áreas ejecutoras
Justificación del cumplimiento de las características CREMAA	Se pueden monitorear mediante el avance de las metas
Justificación del cumplimiento de las características CREMAA	Es un a forma simple y efectiva de conocer la disminución de población con carencias
Justificación del cumplimiento de las características CREMAA	Se conoce del mismo modo la población con rezago

Ficha Técnica del Programa presupuestario

FIN

Ficha Técnica de Seguimiento de Indicadores (FTSI)

Valor		Año	Periodicidad:	Anual	
Línea base	100%	2024	Sentido del indicador:	Ascendente	Ascendente
Ejercicio fiscal:	2025	2026	2027	Observaciones y/o comentarios	
Programada	181	180	190	Acumulada (metas de la Administración)	
Realizada	119			551	
				119	

Metas	1er Trimestre			2do Trimestre			3ro Trimestre			4to Trimestre			Meta Anual (acumulada)
	Ene	Feb	Mar	Abr	May	Jun	Jul	Ago	Sep	Oct	Nov	Dic	
Programada (Variable 1)	13	14	15	17	13	18	13	16	16	15	13	18	181
Programada (Variable 2)	13	14	15	17	13	18	13	16	16	15	13	18	181
Realizado (Variable 1)	3	16	13	16	17	15	11	16	12				119
Realizado (Variable 2)	3	16	13	14	17	15	14	16	14				122

Parámetros de semaforización	Crítico	Mayor o igual a 80% y menor a 90%	En riesgo	Mayor o igual a 90% y Menor o igual a 110%	Aceptable	Mayor a 110% y menor o igual a 120%	En riesgo	Mayor a 120%	Crítico	Cumplimiento del indicador (Realizado entre lo programado)
	Menor a 80%									65,7458564

Explicaciones y causas de las variaciones al cumplimiento de la programación



CONTRALORÍA MUNICIPAL
H. AYUNTAMIENTO DE IXCACUITLA, PUEBLA.
2024-2027

C. Osbaldo Basilio Guzmán
Contralor Municipal
Elaboró



TESORERÍA MUNICIPAL
H. AYUNTAMIENTO DE IXCACUITLA, PUEBLA.
2024-2027

C. Iris Ivett Lobato Cruz
Tesorera Municipal
Revisó



PRESIDENCIA MUNICIPAL
H. AYUNTAMIENTO DE IXCACUITLA, PUEBLA.
2024-2027

C. Salvador Castillo Miranda
Presidente Municipal
Autorizó



Ficha Técnica del Programa presupuestario

PROPÓSITO

Ficha Técnica de Seguimiento de Indicadores (FTSI)

Nombre del Municipio:	IXCACUITLA		
Resumen Narrativo de la MIR:	Confianza en el Ayuntamiento municipal por el acceso eficiente a los servicios públicos y gubernamentales con respeto y cuidado al medio ambiente.		
Programa Presupuestario:	Obras, Servicios Públicos y Medio Ambiente		
Dependencia o Entidad responsable del Pp:	Presidencia, Dirección de Obras Públicas, Regiduría de Salud y Asistencia Pública, Tesorería, Secretaría General, Unidad de Transparencia y acceso a la Información Pública.		
Datos de identificación del indicador			
Nombre del indicador:	Porcentaje de estrategias Ejecutadas		
Descripción ¿qué mide el indicador?	Número de estrategias implementadas para disminuir las carencias sociales		
Unidad de medida:	PORCENTAJE		
Método de cálculo o Fórmula del indicador:	Algoritmo	Numerador (Variable 1) Denominador (Variable 2)	Unidad Responsable del Indicador de PROPÓSITO: Número de estrategias implementadas Número total de estrategias diseñadas)*100
Numerador (Variable 1)	Medios de verificación de las variables		
Denominador (Variable 2)	INFORME DEL ÁREA EJECUTORA PROGRAMA ANUAL DE TRABAJO		
Características del indicador	Claridad SI	Relevancia SI	Economía SI
Justificación del cumplimiento de las características CREMAA	Al ser indicadores numéricos de porcentaje, son fácilmente entendibles	Miden realmente el número efectivo de beneficiarios	Solamente se requieren los reportes de las áreas ejecutoras
			Se pueden monitorear mediante el avance de las metas
			Es un a forma simple y efectiva de conocer la disminución de población con carencias
			Se conoce del mismo modo la población con rezago
			Aporte marginal SI



Ficha Técnica del Programa presupuestario

PROPÓSITO

Ficha Técnica de Seguimiento de Indicadores (FTSI)

Línea base	Valor	Año	Periodicidad:	Semestral	
	0%	2024	Sentido del indicador:	Ascendente	Comportamiento del indicador: Ascendente
Ejercicio fiscal:	2025	2026	2027	Acumulada (metas de la Administración)	
Programada	181	180	190	551	
Realizada	119			119	Observaciones y/o comentarios

Metas	Programación de Metas subanuales												Meta Anual (acumulada)
	1er Trimestre			2do Trimestre			3ro Trimestre			4to Trimestre			
	Ene	Feb	Mar	Abr	May	Jun	Jul	Ago	Sep	Oct	Nov	Dic	
Programada (Variable 1)	13	14	15	17	13	18	13	16	16	15	13	18	181
Programada (Variable 2)	13	14	15	17	13	18	13	16	16	15	13	18	181
Realizado (Variable 1)	3	16	13	16	17	15	11	16	12				119
Realizado (Variable 2)	3	16	13	14	17	15	14	16	14				122

Parámetros de semaforización	Menor a 80%	Crítico	Mayor o igual a 80% y menor a 90%	En riesgo	Mayor o igual a 90% y Menor o igual a 100%	Acceptable	Mayor a 110% y menor o igual a 120%	En riesgo	Mayor a 120%	Crítico	Cumplimiento del indicador (Realizado entre lo programado)
											65,7458564

Explicaciones y causas de las variaciones al cumplimiento de la programación

CONTRALORÍA MUNICIPAL
H. AYUNTAMIENTO DE IXCAQUIXTLA, PUEBLA.
2024-2027

Elaboró
C. Osbaldo Basilio Guzmán
Contralor Municipal

TESORERÍA MUNICIPAL
H. AYUNTAMIENTO DE IXCAQUIXTLA, PUEBLA.
2024-2027

Revisó
C. Iris Ivett Lobato Cruz
Tesorera Municipal

PRESIDENCIA MUNICIPAL
H. AYUNTAMIENTO DE IXCAQUIXTLA, PUE. 2024-2027

Autorizó
C. Salvador Castillo Miranda
Presidente Municipal



Ficha Técnica de Seguimiento de Indicadores

Reporte: Tercer Trimestre

COMPONENTE 1

Ficha Técnica de Seguimiento de Indicadores (FTSI)

IXCACUXTLA

Nombre del Municipio:

Resumen Narrativo de la MIR:

Acciones de Servicios Públicos en beneficio de la población ejecutadas.

Programa Presupuestario:
Unidad responsable:

Datos de identificación del Programa Institucional:

Obras, Servicios Públicos y Medio Ambiente
Dirección de Obras Públicas

Datos de identificación del indicador

Acciones de Servicios Públicos en beneficio de la población ejecutadas.

Nombre del indicador:

Descripción ¿qué mide el indicador?

Porcentaje de Acciones Implementadas

Unidad de medida:

Porcentaje

Método de cálculo o Fórmula del indicador:

(Número de acciones implementadas/ Número total de acciones proyectadas)*100

Numerador (Variable 1)

Denominador (Variable 2)

Algoritmo

Numerador (Variable 1)

Numerador (Variable 2)

Medio de verificación de las variables

INFORME DEL ÁREA EJECUTORA

PROGRAMA ANUAL DE TRABAJO

Características del indicador

Claridad

SI

Relevancia

SI

Economía

SI

Monitoreable

SI

Adecuado

SI

Aporte marginal

SI

Justificación del cumplimiento de las características CREMAA

Al ser indicadores numéricos de porcentaje, son fácilmente entendibles

Solamente se requieren los reportes de las áreas ejecutoras

Se pueden monitorear mediante el avance de las metas

Es un a forma simple y efectiva de conocer la disminución de población con carencias

Se conoce del mismo modo la población con rezago

Determinación de Metas

Línea base	Valor	Año	Periodicidad:	Comportamiento del indicador:		Ascendente		
	100%	2024	Trimestral	Ascendente	Observaciones y/o comentarios			
Ejercicio fiscal:	2025	2026	Metas Anuales	2027	Acumulada	Observaciones y/o comentarios		
	Programada	36					40	45
	Realizada	24					24	24

Programación de Metas subanuales

Metas	1er Trimestre			2do Trimestre			3ro Trimestre			4to Trimestre			Meta acumulada
	Ene	Feb	Mar	Abr	May	Jun	Jul	Ago	Sep	Oct	Nov	Dic	
	Programada (Variable 1)	3	3	3	3	3	3	3	3	3	3	3	
Programada (Variable 2)	3	3	3	3	3	3	3	3	3	3	3	3	36
Realizado (Variable 1)	3	3	3	3	3	3	1	3	2				24
Realizado (Variable 2)	3	3	3	3	3	3	3	3	3				27
Parámetros de semaforización	Menor a 80%	Critico	Mayor o igual a 80% y menor a 90%	En riesgo	Mayor o igual a 90% y Menor o igual a 100%	Acceptable	Mayor a 110% y menor o igual a 120%	En riesgo	Mayor a 120%	Critico	Cumplimiento del indicador (Realizado entre lo programado)		66.66666667

Resumen Narrativo	Unidad de medida	Actividades												Meta acumulada	
		1er Trimestre			2do Trimestre			3ro Trimestre			4to Trimestre				
		Ene	Feb	Mar	Abr	May	Jun	Jul	Ago	Sep	Oct	Nov	Dic		
1.- Realizar 12 actividades de manejo y optimización del servicio de recolección de desechos sólidos urbanos	ACTIVIDADES	1	1	1	1	1	1	1	1	1	1	1	1	1	12
	ACTIVIDADES	1	1	1	1	1	1	1	1	1	1	1	1	1	9
2.- Realizar 12 actividades de mantenimiento y mejora de infraestructura pública urbana	ACTIVIDADES	1	1	1	1	1	1	1	1	1	1	1	1	1	12
	ACTIVIDADES	1	1	1	1	1	1	1	1	1	1	1	1	1	7
3.- Realizar 12 actividades de mantenimiento y mejora del servicio de Agua Potable	ACTIVIDADES	1	1	1	1	1	1	1	1	1	1	1	1	1	12
	ACTIVIDADES	1	1	1	1	1	1	1	1	1	1	1	1	1	8
4.-															0
5.-															0

Explicaciones y causas de las variaciones al incumplimiento de la programación

C. Osvaldo Basilio Guzmán
Contralor Municipal
Elaboró

C. Iris Ivett Toboato Cruz
Tesorera Municipal
Revisó

C. Salvador Castillo Miranda
Presidente Municipal
Autorizó





Ficha Técnica de Seguimiento de Indicadores

Reporte: Tercer Trimestre

COMPONENTE 2

Ficha Técnica de Seguimiento de Indicadores (FTSI)

Nombre del Municipio:	IXCACQUITLA	
Resumen Narrativo de la MIR:	Obras, Servicios Públicos y Medio Ambiente	
Programa Presupuestario:	Obras, Servicios Públicos y Medio Ambiente	
Unidad responsable:	Presidencia, Dirección de Obras Públicas, Regiduría de Salud y Asistencia Pública	

Datos de identificación del Programa Institucional

Nombre del Indicador:	Acciones de Servicios Públicos en beneficio de la población ejecutadas.		Tipo de Indicador:	Gestión
Descripción ¿qué mide el Indicador?	Porcentaje de Acciones Implementadas		Dimensión del Indicador:	Eficiencia
Unidad de medida:	Porcentaje	Algoritmo	Unidad Responsable del Indicador del Componente 2:	Presidencia, Dirección de Obras Públicas, Regiduría de Salud y Asistencia Pública
Método de cálculo o Fórmula del Indicador:	(Número de acciones implementadas/ Número total de acciones proyectadas)*100	Desarrollador (Variable 1)	Número de acciones implementadas	
Numerador (Variable 1)		Desarrollador (Variable 2)	Número total de acciones proyectadas	
Numerador (Variable 2)		Medio de verificación de las variables		
Reporte (el área ejecutora)				
Programa Anual del área ejecutora				

Características del Indicador	Claridad	Relevancia	Economía	Monitoreable	Adecuado	Aporte marginal
	SI	SI	SI	SI	SI	SI
Justificación del cumplimiento de las características CREMAA	Al ser indicadores numéricos de porcentaje, son fácilmente entendibles		Solamente se requieren los reportes de las áreas ejecutoras		Es un a forma simple y efectiva de conocer la disminución de población con carencias	
	Miden realmente el número efectivo de beneficiarios		Se pueden monitorear mediante el avance de las metas		Se conoce del mismo modo la población con rezago	

Determinación de Metas

Línea base	Valor	Año	Periodicidad:	Trimestral	
	100%	2024	Sentido del Indicador:	Ascendente	Comportamiento del Indicador: Ascendente
Metas Anuales					
Ejercicio fiscal:	2025	2026	2027	Observaciones y/o comentarios	
Programada	16	22	28	66	
Realizada	13			13	

Programación de Metas subanuales

Metas	1er Trimestre			2do Trimestre			3ro Trimestre			4to Trimestre			Meta acumulada
	Ene	Feb	Mar	Abr	May	Jun	Jul	Ago	Sep	Oct	Nov	Dic	
	Programada (Variable 1)	0	1	1	0	4	1	1	2	1	1	2	
Programada (Variable 2)	0	1	1	0	4	1	1	2	1	1	2	2	16
Realizado (Variable 1)	1	1	1	2	4	1	1	2	1				13
Realizado (Variable 2)	1	1	1	0	4	1	1	2	1				11

Parámetros de semafortización	Unidad de medida	1er Trimestre		En riesgo	2do Trimestre		En riesgo	3ro Trimestre		En riesgo	4to Trimestre		Cumplimiento del indicador (Realizado entre lo programado)
		Menor a 80%	Crítico		Mayor o igual a 80% y menor a 90%	En riesgo		Mayor o igual a 90% y menor o igual a 100%	Acceptable		Mayor a 110% y menor o igual a 120%	En riesgo	
1.- Realizar actividades de gestión de obras ante dependencias de los tres niveles de gobierno	Porcentaje de Actividades Realizadas	1	1		1	1		1	1		1	1	81,25
2.- Realizar actividades de mantenimiento y construcción de vías de comunicación y calles	Porcentaje de Actividades Realizadas	1	1		1	1		1	1		1	1	
3.- Realizar actividad de construcción de infraestructura eléctrica	Porcentaje de Actividades Realizadas	1	1		1	1		1	1		1	1	
4.- Realizar actividades de mantenimiento y construcción de espacios deportivos y educativos	Porcentaje de Actividades Realizadas	1	1		1	1		1	1		1	1	
5.- Realizar actividades de mantenimiento y construcción de obras de agua potable y alcantarillado.	Porcentaje de Actividades Realizadas	1	1		1	1		1	1		1	1	


Actividades

Resumen Narrativo	Unidad de medida	1er Trimestre			2do Trimestre			3ro Trimestre			4to Trimestre			Meta acumulada
		Ene	Feb	Mar	Abr	May	Jun	Jul	Ago	Sep	Oct	Nov	Dic	
		Progr.	1				1			1				
Real.	1				1			1						3
Progr.	Porcentaje de Actividades Realizadas	1	1	1	1	1	1	1	1	1	1	1	6	
Real.	Porcentaje de Actividades Realizadas	1	1	1	1	3	1	1	1				6	
Progr.	Porcentaje de Actividades Realizadas				1								1	
Real.	Porcentaje de Actividades Realizadas				1								1	
Progr.	Porcentaje de Actividades Realizadas					1					1		2	
Real.	Porcentaje de Actividades Realizadas					1					1		1	
Progr.	Porcentaje de Actividades Realizadas					1					1		3	
Real.	Porcentaje de Actividades Realizadas					1					1		2	


Explicaciones y causas de las variaciones al cumplimiento de la programación

C. Osbaldo Basilio Guzmán
Contralor Municipal
Elaboró


C. Salvador Castillo Miranda
Presidente Municipal
Autorizó



CONTRALORIA MUNICIPAL
H. AYUNTAMIENTO DE IXCAMAXTITLAN, PUEBLA.
2024-2027



TESORERIA MUNICIPAL
H. AYUNTAMIENTO DE IXCAMAXTITLAN, PUEBLA.
2024-2027



PRESIDENCIA MUNICIPAL
H. AYUNTAMIENTO DE IXCAMAXTITLAN, PUEBLA.
2024-2027



Ficha Técnica de Seguimiento de Indicadores

Reporte: Tercer Trimestre

COMPONENTE 3

Ficha Técnica de Seguimiento de Indicadores (FTSI)

IXCAQUIXTLA

Nombre del Municipio:

Resumen Narrativo de la MIR:

Acciones a favor del Medio Ambiente realizados

Programa Presupuestario:

Datos de Identificación del Programa Institucional

Unidad responsable:

Obras, Servicios Públicos y Medio Ambiente
 Presidencia, Dirección de Obras Públicas, Regulatoría de Salud y Asistencia Pública, Tesorería, Secretaría General, Unidad de Transparencia y acceso a la Información Pública.

Datos de Identificación del Indicador

Nombre del Indicador:	Acciones de Servicios Públicos en beneficio de la población ejecutadas.			Tipo de Indicador:	Gestión
Descripción ¿qué mide el indicador?	Porcentaje de Acciones Implementadas			Dimensión del Indicador:	Eficiencia
Unidad de medida:	Porcentaje			Unidad Responsable del Indicador del Componente 3:	Presidencia, Dirección de Obras Públicas, Regulatoría de Salud y Asistencia Pública, Tesorería, Secretaría General, Unidad de
Método de cálculo o Fórmula del Indicador:	(Número de acciones implementadas/ Número total de acciones proyectadas)*100			Número de acciones Realizadas	
Numerador (Variable 1)				Número de acciones Programadas	
Numerador (Variable 2)					
Características del Indicador	Medio de verificación de las variables				
Justificación del cumplimiento de las características CREMAA	Reporte del área ejecutora				
	Programa Anual del área ejecutora				

Características del Indicador	Claridad	Relevancia	Economía	Monitoreable	Adecuado	Aporte marginal
	SI	SI	SI	SI	SI	SI
Justificación del cumplimiento de las características CREMAA	Al ser indicadores numéricos de porcentaje, son fácilmente entendibles	Miden realmente el número efectivo de beneficiarios	Solamente se requieren los reportes de las áreas ejecutoras	Se pueden monitorear mediante el avance de las metas	Es un a forma simple y efectiva de conocer la disminución de población con carencias	Se conoce del mismo modo la población con rezago

Determinación de Metas







Línea base	Valor	Año	Periodicidad:	Trimestral	
	100%	2024	Sentido del Indicador:	Ascendente	Comportamiento del Indicador: Ascendente
Ejercicio fiscal:	2025	2026	2027	Observaciones y/o comentarios	
Programa Realizada	22	25	36	Acumulada	
	16			83	
				16	

Programación de Metas subanuales

Metas	1er Trimestre			2do Trimestre			3ro Trimestre			4to Trimestre			Meta acumulada									
	Ene	Feb	Mar	Abr	May	Jun	Jul	Ago	Sep	Oct	Nov	Dic										
	Programada (Variable 1)	1	3	1	2	1	3	1	2	2	2	1		3	22							
Programada (Variable 2)	1	3	1	2	1	3	1	2	2	2	1	3	22									
Realizado (Variable 1)	1	3	1	2	1	3	1	2	2	2	1	3	16									
Realizado (Variable 2)	1	3	1	2	1	3	1	2	2	2	1	3	16									
Parámetros de semefortificación	Menor a 80%		Crítico		Mayor o igual a 80% y menor a 90%		En riesgo		Menor o igual a 90% y Mayor o igual a 100%		Aceptable		Mayor a 100% y menor o igual a 120%		En riesgo		Crítico		Cumplimiento del indicador (Realizado entre lo programado)		72:72/72727	

Resumen Narrativo	Unidad de medida	Actividades												Meta acumulada									
		1er Trimestre			2do Trimestre			3ro Trimestre			4to Trimestre												
		Ene	Feb	Mar	Abr	May	Jun	Jul	Ago	Sep	Oct	Nov	Dic										
1.- Realizar acciones en la reforestación y preservación de áreas verdes (jardines, boulevards, parques) del municipio y sus localidades	Porcentaje de Actividades Realizadas	Progr. 1	Real. 1			1								1									4
2.- Realizar faenas comunitarias que sirven de apoyo en los espacios públicos y áreas verdes del municipio y sus localidades	Porcentaje de Actividades Realizadas	Progr. 1	Real. 1	1	1	1	1	1	1	1	1	1	1	1	1	1	1	1	1	1	1	1	12
3.- Realizar acciones que prevengan focos rojos en criaderos de mosquitos mediante servicios de descastración, fumigación entre otros	Porcentaje de Actividades Realizadas	Progr. 1	Real. 1	1	1	1	1	1	1	1	1	1	1	1	1	1	1	1	1	1	1	1	9
		Progr. 3	Real. 3																				6
		Progr. 4	Real. 4																				4

Explicaciones y causas de las variaciones al incumplimiento de la programación.

 <p>C. Osbaldo Basillo Guzmán Contralor Municipal</p>	 <p>C. Salvador Castillo Miranda Presidente Municipal Autorizó</p>
 <p>CONTRALORÍA MUNICIPAL H. AYUNTAMIENTO DE IXCAQUIXTLA, PUEBLA. 2024-2027</p>	 <p>TESORERÍA MUNICIPAL H. AYUNTAMIENTO DE IXCAQUIXTLA, PUEBLA. 2024-2027</p>
 <p>PRESIDENCIA MUNICIPAL H. AYUNTAMIENTO DE IXCAQUIXTLA, PUE. 2024-2027</p>	 <p>PRESIDENCIA MUNICIPAL H. AYUNTAMIENTO DE IXCAQUIXTLA, PUE. 2024-2027</p>



Ficha Técnica de Seguimiento de Indicadores

COMPONENTE 4

Ficha Técnica de Seguimiento de Indicadores (FTSI)

Nombre del Municipio:	IXCAQUIXTLA		
Resumen Narrativo de la MIR:	Compromisos Financieros administrados eficientemente		
Programa Presupuestario:	Obras, Servicios Públicos y Medio Ambiente		
Unidad responsable:	Tesorería		

Datos de Identificación del Indicador			
Nombre del Indicador:	Acciones de Servicios Públicos en beneficio de la población ejecutadas.		
Descripción ¿qué mide el indicador?	Porcentaje de Acciones Implementadas		
Unidad de medida:	Porcentaje	Algoritmo	Unidad Responsable del Indicador del Componente 4:
Método de cálculo o Fórmula del Indicador:	(Número de acciones implementadas/ Número total de acciones proyectadas)*100		Tesorería
Numerador (Variable 1)	Número de acciones implementadas		
Numerador (Variable 2)	Número de acciones programadas		
Medio de verificación de las variables			
INFORME DEL ÁREA EJECUTORA			
PROGRAMA ANUAL DE TRABAJO			

Características del Indicador	Claridad	Relevancia	Economía	Monitoreable	Adecuado	Aporte marginal
Justificación del cumplimiento de las características CREMAA	SI	SI	SI	SI	SI	SI
Al ser indicadores numéricos de porcentaje, son fácilmente entendibles	Miden realmente el número efectivo de beneficiarios	Solamente se requieren los reportes de las áreas ejecutoras	Se pueden monitorear mediante el avance de las metas	Es un a forma simple y efectiva de conocer la disminución de población con carencias	Es un a forma simple y efectiva de conocer la disminución de población con rezago	Se conoce del mismo modo la población con rezago

Determinación de Metas			
Valor	Año	Periodicidad:	Comportamiento del Indicador:
100%	2024	Sentido del Indicador:	
Metas Anuales			
Ejercicio fiscal:	2025	2026	2027
Programada	72	83	90
Realizada	52		
Acumulada			Observaciones y/o comentarios
			245
			52

Programación de Metas subanuales

Metas	1er Trimestre			2do Trimestre			3ro Trimestre			4to Trimestre			Meta acumulada
	Ene	Feb	Mar	Abr	May	Jun	Jul	Ago	Sep	Oct	Nov	Dic	
	Programada (Variable 1)	6	6	6	6	6	6	6	6	6	6	6	
Programada (Variable 2)	6	6	6	6	6	6	6	6	6	6	6	6	72
Realizado (Variable 1)	6	6	6	6	6	6	5	6	5				52
Realizado (Variable 2)	6	6	6	6	6	6	6	6	6				54

Parámetros de semaforización	Unidad de medida	1er Trimestre		2do Trimestre		3ro Trimestre		Cumplimiento del indicador (realizado entre lo programado)						
		Ene	Feb	Mar	Abr	May	Jun		Jul	Ago	Sep	Oct	Nov	Dic
Menor a 80%		Critico		Mayor o igual a 80% y menor a 90%	En riesgo	Mayor o igual a 90% y Menor o igual a 110%	Aceptable	Mayor a 110% y menor o igual a 120%	En riesgo	Mayor a 120%	Critico			72.2222222

Actividades

Resumen Narrativo	Unidad de medida	1er Trimestre			2do Trimestre			3ro Trimestre			4to Trimestre			Meta acumulada
		Ene	Feb	Mar	Abr	May	Jun	Jul	Ago	Sep	Oct	Nov	Dic	
		Progr.	1	1	1	1	1	1	1	1	1	1	1	
Real.	1	1	1	1	1	1	1	1	1	1	1	1	12	
Progr.	1	1	1	1	1	1	1	1	1	1	1	1	9	
Real.	1	1	1	1	1	1	1	1	1	1	1	1	9	
Progr.	1	1	1	1	1	1	1	1	1	1	1	1	9	
Real.	1	1	1	1	1	1	1	1	1	1	1	1	9	
Progr.	2	2	2	2	2	2	2	2	2	2	2	2	24	
Real.	2	2	2	2	2	2	2	2	2	2	2	2	18	
Progr.	1	1	1	1	1	1	1	1	1	1	1	1	12	
Real.	1	1	1	1	1	1	1	1	1	1	1	1	9	

Explicaciones y causas de las variaciones al incumplimiento de la programación

C. Osbaldo Basilio Guzman
Contralor Municipal
Elaboró

C. Iris Ivett Lobato Cruz
Tesorera Municipal
Revisó

C. Salvador Castillo Miranda
Presidente Municipal
Autorizó



CONTRALORIA MUNICIPAL

H. AYUNTAMIENTO DE IXCAQUIXTLA, PUEBLA. 2024-2027



TESORERIA MUNICIPAL

H. AYUNTAMIENTO DE IXCAQUIXTLA, PUEBLA. 2024-2027



PRESIDENCIA MUNICIPAL
H. AYUNTAMIENTO DE IXCAQUIXTLA, PUE. 2024-2027



Ficha Técnica de Seguimiento de Indicadores

Reporte: Tercer Trimestre

COMPONENTE 5

Ficha Técnica de Seguimiento de Indicadores (FTSI)

Nombre del Municipio:	IXCAQUIXTLA		
Resumen Narrativo de la MIR:	Requerimientos de la población y del Ayuntamiento coordinados oportunamente		
Programa Presupuestario:	Datos de identificación del Programa Institucional		
Unidad responsable:	Obras, Servicios Públicos y Medio Ambiente Presidencia, Secretaría General, Unidad de Transparencia y acceso a la Información Pública.		

Datos de identificación del indicador			
Nombre del indicador:	Acciones de Servicios Públicos en beneficio de la población electrificadas.		
Descripción ¿qué mide el indicador?	Porcentaje de Acciones Implementadas		
Unidad de medida:	Porcentaje		
Método de cálculo o Fórmula del Indicador:	Algoritmo	Numerador (Variable 1) Denominador (Variable 2)	Tipo de Indicador: Gestión Eficiencia
Numerador (Variable 1)	(Número de acciones implementadas) * 100		Unidad Responsable del Indicador: Presidencia, Secretaría General, Unidad de Transparencia y acceso a la Información Pública.
Numerador (Variable 2)	Medio de verificación de las variables		Número de acciones implementadas
INFORME DEL ÁREA EJECUTIVA			
PROGRAMA ANUAL DE TRABAJO			

Características del Indicador	Claridad	Relevancia	Economía	Monitoreable	Adecuado	Aporte marginal
	SI	SI	SI	SI	SI	SI
Justificación del cumplimiento de las características CREMAA	Al ser indicadores numéricos de porcentaje, son fácilmente entencibles		Solamente se requieren los reportes de las áreas ejecutoras		Es un a forma simple y efectiva de conocer la disminución de población con carencias	
Se pueden monitorear mediante el avance de las metas		Se pueden monitorear mediante el avance de las metas		Se conoce del mismo modo la población con rezago		

Determinación de Metas			
Valor	Año	Periodicidad:	Trimestral
100%	2024	Sentido del Indicador:	Ascendente
Metas Anuales			
Ejercicio fiscal:	2025	2026	2027
Programada	32	40	50
Realizada	24		24
Observaciones y/o comentarios		Ascendente	

Programación de Metas subanuales

Metas	1er Trimestre			2do Trimestre			3ro Trimestre			4to Trimestre			Meta acumulada
	Ene	Feb	Mar	Abr	May	Jun	Jul	Ago	Sep	Oct	Nov	Dic	
	Programada (Variable 1)	3	3	2	3	3	2	3	3	2	3	3	
Programada (Variable 2)	3	3	2	3	3	2	3	3	2	3	3	2	52
Realizado (Variable 1)	3	3	2	3	3	2	3	3	2				24
Realizado (Variable 2)	3	3	2	3	3	2	3	3	2				24


Parámetros de semaforización	Criterio	Ene		Feb		Mar		Abr		May		Jun		Jul		Ago		Sep		Oct		Nov		Dic		Cumplimiento del indicador (Realizado entre lo programado)
		Menor a 80%	Critico	Mayor o igual a 60% y menor a 90%	En riesgo	Mayor o igual a 90% y Menor o igual a 110%	Aceptable	Mayor a 110% y menor o igual a 120%	En riesgo	Mayor a 120%	Critico															
																									75	

Actividades

Resumen Narrativo	Unidad de medida	1er Trimestre			2do Trimestre			3ro Trimestre			4to Trimestre			Meta acumulada
		Ene	Feb	Mar	Abr	May	Jun	Jul	Ago	Sep	Oct	Nov	Dic	
		Progr.	1	1	1	1	1	1	1	1	1	1	1	
1.- Cumplir todas las solicitudes de emisión de documentos y constancias hechas por la ciudadanía	acciones	Real.	1	1	1	1	1	1	1	1	1	1	1	9
2.- Cumplir todas las solicitudes en favor del cumplimiento de las obligaciones del Ayuntamiento	acciones	Progr.	1	1	1	1	1	1	1	1	1	1	1	12
3.- Cumplir con todas las actividades necesarias para garantizar a la población el acceso a la información pública.	acciones	Real.	1	1	1	1	1	1	1	1	1	1	1	9
4.- Cumplir con todas las actividades necesarias para evitar la corrupción y falta de rendición de cuentas del personal y departamentos del Ayuntamiento.	acciones	Progr.	1	1	1	1	1	1	1	1	1	1	1	4
		Real.	1	1	1	1	1	1	1	1	1	1	1	3
5.-		Progr.												4
		Real.												3


Explicaciones y causas de las variaciones al incumplimiento de la programación

C. Osbaldo Basilio Guzman
Contralor Municipal
Elaboró




CONTRALORÍA MUNICIPAL
H. AYUNTAMIENTO DE IXCAQUIXTLA, PUEBLA.
2024-2027

C. Iris Ivett Lobato Cruz
Tesorera Municipal
Revisó



TESORERÍA MUNICIPAL
H. AYUNTAMIENTO DE IXCAQUIXTLA, PUEBLA.
2024-2027

C. Salvador Castillo Miranda
Presidente Municipal
Autorizó



PRESIDENCIA MUNICIPAL
H. AYUNTAMIENTO DE IXCAQUIXTLA, PUEBLA.
2024-2027

Ficha Técnica del Programa presupuestario

FIN

Ficha Técnica de Seguimiento de Indicadores (FTSI)

Nombre del Municipio:	IXCAQUITLA	
Resumen Narrativo de la MIR:	Contribuir al desarrollo integral de la comunidad mediante el acceso equitativo a la educación, la cultura y el deporte.	
Programa Presupuestario:	BIENESTAR SOCIAL	
Dependencia o Entidad responsable del Pp:	Dirección de Obras Públicas, Comunicación Social, Regiduría De Desarrollo Urbano Ecología, Obras y Servicios Públicos, Casa De Cultura, Regiduría de Educación Pública, Casa De Cultura, Actividades Culturales Deportivas y Sociales, DIF Municipal	

Datos de Identificación del Indicador

Nombre del Indicador:	Porcentaje de la población atendida		Tipo de Indicador:	Estratégicos				
Descripción ¿qué mide el Indicador?	Número de la población que ha sido beneficiado con las acciones implementadas		Dimensión del Indicador:	Eficiencia				
Unidad de medida:	Población		Unidad Responsable del Indicador de FIN:	Dirección de Obras Públicas, Comunicación Social, Regiduría De Desarrollo Urbano Ecología, Obras y Servicios Públicos, Casa De Cultura, Regiduría de Educación Pública, Casa De Cultura, Actividades Culturales Deportivas y Sociales, DIF Municipal				
Método de cálculo o Fórmula del Indicador:	<table border="1"> <tr> <td>Numerador (Variable 1)</td> <td>Algoritmo</td> </tr> <tr> <td>Denominador (Variable 2)</td> <td></td> </tr> </table>	Numerador (Variable 1)	Algoritmo	Denominador (Variable 2)		Número de población atendida Número total de población objetivo		
Numerador (Variable 1)	Algoritmo							
Denominador (Variable 2)								
Numerador (Variable 1)	Medios de verificación de las variables							
Denominador (Variable 2)	Reportes del áreas ejecutoras							
Programas Anuales de las áreas ejecutoras								

Características del Indicador:	Claridad	Relevancia	Economía	Monitoreable	Adecuado	Aporte marginal
	SI	SI	SI	SI	SI	SI
Justificación del cumplimiento de las características CREMAA	Al ser indicadores numéricos de porcentaje, son fácilmente entendibles	Miden realmente el número efectivo de beneficiarios	Solamente se requieren los reportes de las áreas ejecutoras	Se pueden monitorear mediante el avance de las metas	Es un a forma simple y efectiva de conocer la disminución de población con carencias	Se conoce del mismo modo la población con rezago

Ficha Técnica del Programa presupuestario

FIN

Ficha Técnica de Seguimiento de Indicadores (FTSI)

Línea base	Valor	Año	Periodicidad	Determinación de Metas	
				Ascendente	Comportamiento del indicador:
	100%	2024	Sentido del indicador:	Ascendente	Ascendente
Metas Anuales					
Ejercicio fiscal:	2025	2026	2027	Acumulada (metas de la Administración)	Observaciones y/o comentarios
Programada	151	180	190	521	
Realizada	107			107	

Metas	Programación de Metas subanuales												Meta Anual (acumulada)
	1er Trimestre			2do Trimestre			3ro Trimestre			4to Trimestre			
	Ene	Feb	Mar	Abr	May	Jun	Jul	Ago	Sep	Oct	Nov	Dic	
Programada (Variable 1)	13	12	10	15	12	14	9	12	13	13	14	14	151
Programada (Variable 2)	13	12	10	15	12	14	9	12	13	13	14	14	151
Realizado (Variable 1)	13	12	10	13	11	14	9	12	13				107
Realizado (Variable 2)	13	12	10	15	12	14	9	12	13				110

Parámetros de semaforización	Menor a 80%	Crítico	Mayor o igual a 80% y menor a 90%	En riesgo	Mayor o igual a 90% y Menor o igual a 110%	Aceptable	Mayor a 110% y menor o igual a 120%	En riesgo	Mayor a 120%	Crítico	Cumplimiento del Indicador (Realizado entre lo programado)
											70.8609272

Explicaciones y causas de las variaciones al cumplimiento de la programación

CONTRALORÍA MUNICIPAL
H. AYUNTAMIENTO DE IXCAQUITLA, PUEBLA.
2024-2027

TESORERÍA MUNICIPAL
H. AYUNTAMIENTO DE IXCAQUITLA, PUEBLA.
2024-2027

PRESIDENCIA MUNICIPAL
H. AYUNTAMIENTO DE IXCAQUITLA, PUE. 2024-2027



Ficha Técnica del Programa presupuestario

PROPÓSITO

Ficha Técnica de Seguimiento de Indicadores (FTSI)

Nombre del Municipio:	IXCAQUIXTLA		
Resumen Narrativo de la MIR:	Contribuir al acceso a servicios educativos y culturales de calidad garantizados, fortalecimiento de la identidad y el desarrollo comunitario promovidos con diversidad e inclusión cultural		
Programa Presupuestario:	Datos de Identificación del Programa Institucional		
Dependencia o Entidad responsable del Pp:	BIENESTAR SOCIAL		
	Dirección de Obras Públicas, Comunicación Social, Regiduría De Desarrollo Urbano Ecología, Obras y Servicios Públicos, Casa De Cultura, Regiduría de Educación Pública, Casa De Cultura, Actividades Culturales Deportivas y Sociales, DIF Municipal		
Datos de Identificación del Indicador			
Nombre del Indicador:	Porcentaje de estrategias Ejecutadas	Tipo de Indicador:	Estratégicos
Descripción ¿qué mide el Indicador?	Proporción de las estrategias ejecutadas en comparación con el número de estrategias programadas en beneficio de la población	Dimensión del Indicador:	Eficacia
Unidad de medida:	PORCENTAJE	Unidad Responsable del Indicador de PROPÓSITO:	Dirección de Obras Públicas, Comunicación Social, Regiduría De Desarrollo Urbano Ecología, Obras y Servicios Públicos, Casa De Cultura, Regiduría de Educación Pública, Casa De Cultura, Actividades Culturales Deportivas y Sociales, DIF Municipal
Método de cálculo o Fórmula del Indicador:	$\frac{\text{Número de estrategias implementadas}}{\text{Número total de estrategias diseñadas}} \times 100$	Número de estrategias implementadas	
Numerador (Variable 1)	Algoritmo	Número total de estrategias diseñadas	
Denominador (Variable 2)		Medios de verificación de las variables	
		Reportes de las áreas ejecutoras	
		Programas Anuales de las áreas ejecutoras	
Características del Indicador	Claridad	Relevancia	Economía
	SI	SI	SI
Justificación del cumplimiento de las características CREMAA	Al ser indicadores numéricos de porcentaje, son fácilmente entendibles	Miden realmente el número efectivo de beneficiarios	Solamente se requieren los reportes de las áreas ejecutoras
		Se pueden monitorear mediante el avance de las metas	Es un a forma simple y efectiva de conocer la disminución de población con carencias
		Monitoreable	Adecuado
		SI	SI
			Aporte marginal
			SI
			Se conoce del mismo modo la población con rezago



Ficha Técnica del Programa presupuestario

PROPÓSITO

Ficha Técnica de Seguimiento de Indicadores (FTSI)

Linea base	Valor	Año	Periodicidad:		Comportamiento del indicador:	Ascendente	Observaciones y/o comentarios
			Semestral	Trimestral			
Ejercicio fiscal:	100%	2024					
Programada	2025	2026	Acumulada (metas de la Administración)				
Realizada	151	180	190				
	107		107				

Metas	Programación de Metas subanuales												Meta Anual (acumulada)
	1er Trimestre			2do Trimestre			3ro Trimestre			4to Trimestre			
	Ene	Feb	Mar	Abr	May	Jun	Jul	Ago	Sep	Oct	Nov	Dic	
Programada (Variable 1)	13	12	10	15	12	14	9	12	13	13	14	14	151
Programada (Variable 2)	13	12	10	15	12	14	9	12	13	13	14	14	151
Realizado (Variable 1)	13	12	10	13	11	14	9	12	13				107
Realizado (Variable 2)	13	12	10	15	12	14	9	12	13				110

Parámetros de semaforización	Critico	En riesgo	Mayor o igual a 90% y menor a 80%	Mayor o igual a 90% y menor o igual a 110%	Acceptable	Mayor a 110% y menor o igual a 120%	En riesgo	Critico	Cumplimiento del indicador (Realizado entre lo programado)
Menor a 80%								Mayor a 120%	70.8609272

Explicaciones y causas de las variaciones al cumplimiento de la programación

CONTRALORÍA MUNICIPAL
H. AYUNTAMIENTO DE IXCAMAXTITLAN, PUEBLA.
2024-2027

Osbaldo Basilio Guzman
Contralor Municipal
Elaboró

TESORERÍA MUNICIPAL
H. AYUNTAMIENTO DE IXCAMAXTITLAN, PUEBLA.
2024-2027

C. Iris Ivett Lobato Cruz
Tesorera Municipal
Revisó

PRESIDENCIA MUNICIPAL
H. AYUNTAMIENTO DE IXCAMAXTITLAN, PUEBLA.
2024-2027

C. Salvador Castillo Miranda
Presidente Municipal
Autorizó



Ficha Técnica de Seguimiento de Indicadores

COMPONENTE 1

Ficha Técnica de Seguimiento de Indicadores (FISI)

Nombre del Municipio:	IXCAQUIXTLA	
Resumen Narrativo de la MIR:	Acciones de fomento a la Cultura y Deporte ejecutadas	
Programa Presupuestario:	Datos de Identificación del Programa Institucional	
Unidad responsable:	BIENESTAR SOCIAL	
	Dirección de Obras Públicas, Comunicación Social, Regiduría De Desarrollo Urbano Ecología, Medio Ambiente, Obras y Servicios Públicos, Casa De Cultura, Regiduría de Educación Pública, Casa De Cultura, Actividades Culturales Deportivas y Sociales, DIF Municipal	

Datos de Identificación del Indicador		
Nombre del Indicador:	Porcentaje de Acciones Realizadas	
Descripción ¿qué mide el indicador?	Proporción de las acciones ejecutadas en comparación con el número de acciones programadas en beneficio de la población	Tipo de indicador: Dimensión del indicador:
Unidad de medida:	Porcentaje	Unidad Responsable del Indicador del Componente 1:
Método de cálculo o Fórmula del Indicador:	(Número de acciones implementadas/ Número total de acciones proyectadas) * 100	Número de acciones implementadas Número total de acciones proyectadas
Numerador (Variable 1)	Medio de verificación de las variables	
Numerador (Variable 2)	Reporte del área ejecutora	
	Programa Anual del área ejecutora	

Características del Indicador	Claridad	Relevancia	Economía	Monitoreable	Adecuado	Aporte marginal
	Al ser indicadores numéricos de porcentaje, son fácilmente entendibles	SI	SI	SI	SI	SI
Justificación del cumplimiento de las características CREMAA	Se pueden monitorear mediante el avance de las metas					
	Es un a forma simple y efectiva de conocer la disminución de población con rezago					

Determinación de Metas			
Valor	Año	Periodicidad:	Comportamiento del Indicador:
0%	2024	Trimestral	Ascendente
Metas Anuales			
2025	2026	2027	Observaciones y/o comentarios
51	60	70	181
36			36

Programación de Metas subanuales

Metas	1er Trimestre			2do Trimestre			3ro Trimestre			4to Trimestre			Meta acumulada
	Ene	Feb	Mar	Abr	May	Jun	Jul	Ago	Sep	Oct	Nov	Dic	
Programada (Variable 1)	4	3	4	5	4	5	3	4	5	4	5	5	51
Programada (Variable 2)	4	3	4	5	4	5	3	4	5	4	5	5	51
Realizado (Variable 1)	4	3	4	4	4	5	3	4	5				36
Realizado (Variable 2)	4	3	4	5	4	5	3	4	5				37

Parámetros de semaforización	1er Trimestre		2do Trimestre		3ro Trimestre		4to Trimestre		Cumplimiento del indicador (Realizado entre lo programado)
	Menor a 80%	Crítico	Mayor o igual a 80% y menor a 90%	En riesgo	Mayor o igual a 90% y menor o igual a 100%	Aceptable	Mayor a 110% y menor o igual a 120%	En riesgo	

Actividades

Resumen Narrativo	Unidad de medida	1er Trimestre			2do Trimestre			3ro Trimestre			4to Trimestre			Meta acumulada
		Ene	Feb	Mar	Abr	May	Jun	Jul	Ago	Sep	Oct	Nov	Dic	
Realizar todos los talleres y cursos programados para la población del municipio	Taller	1	1	1	1	1	1	1	1	1	1	1	1	12
Organizar todos los cursos para niñas niñas y adolescentes presupuestados	Curso	1	1	1	1	1	1	1	1	1	1	1	1	9
Organizar todos los eventos deportivos presupuestados	Evento	1	1	1	1	1	1	1	1	1	1	1	1	12
Organizar todos los eventos culturales y sociales programados	Evento	1	1	1	1	1	1	1	1	1	1	1	1	9
Gestionar todos los apoyos posibles a Instituciones Educativas	Apoyo	1	1	1	1	1	1	1	1	1	1	1	1	6
		1	1	1	1	1	1	1	1	1	1	1	1	6
		1	1	1	1	1	1	1	1	1	1	1	1	3

Explicaciones y causas de las variaciones al cumplimiento de la programación

C. Osbaldo Basilio Guzman
Contralor Municipal
Elaboró



AYUNTAMIENTO MUNICIPAL
IXCAQUIXTLA, PUEBLA.
2024-2027

C. Salvador Castillo Miranda
Presidente Municipal
Autorizó



AYUNTAMIENTO MUNICIPAL
IXCAQUIXTLA, PUEBLA.
2024-2027

C. Iris Ivett Lobato Cruz
Tesorera Municipal
Revisó



AYUNTAMIENTO MUNICIPAL
IXCAQUIXTLA, PUEBLA.
2024-2027

C. Salvador Castillo Miranda
Presidente Municipal
Autorizó



AYUNTAMIENTO MUNICIPAL
IXCAQUIXTLA, PUEBLA.
2024-2027



Ficha Técnica de Seguimiento de Indicadores

COMPONENTE 2

Ficha Técnica de Seguimiento de Indicadores (FTSI)

Nombre del Municipio:	IXCAQUIXTLA		
Resumen Narrativo de la MIIR:	Acciones de fomento a las tradiciones ojecutadas		
Programa Presupuestario:	Datos de Identificación del Programa Institucional		
Unidad responsable:	BIENESTAR SOCIAL		
	Comunicación Social, Casa De Cultura, Regiduría de Educación Pública, Casa De Cultura, Actividades Culturales Deportivas y Sociales, DIF Municipal		

Datos de Identificación del Indicador			
Nombre del Indicador:	Porcentaje de Acciones Realizadas	Tipo de Indicador:	Gestión
Descripción ¿qué mide el Indicador?	Proporción de las acciones ejecutadas en comparación con el número de acciones programadas en beneficio de la población	Dimensión del Indicador:	Eficiencia
Unidad de medida:	Porcentaje	Unidad Responsable del Indicador del Componente 2:	Comunicación Social, Casa De Cultura, Regiduría de Educación Pública, Casa De Cultura, Actividades Culturales Deportivas y Sociales, DIF Municipal
Método de cálculo o Fórmula del Indicador:	(Número de acciones implementadas/ Número total de acciones proyectadas) *100	Numerador (Variable 1)	Número de acciones implementadas
		Denominador (Variable 2)	Número total de acciones proyectadas
Numerador (Variable 1)	Medio de verificación de las variables		
Numerador (Variable 2)	Reporte del área ejecutora		
	Programa Anual del área ejecutora		

Características del Indicador	Claridad	Relevancia	Economía	Monitoreable	Adecuado	Aporte marginal
	SI	SI	SI	SI	SI	SI
Justificación del cumplimiento de las características CREMAA	Al ser indicadores numéricos de porcentaje, son fácilmente entendibles					
	Miden realmente el número efectivo de beneficiarios					
	Solamente se requieren los reportes de las áreas ejecutoras					
	Se pueden monitorear mediante el avance de las metas					
	Es un a forma simple y efectiva de conocer la disminución de población con carencias					
	Se conoce del mismo modo la población con rezago					

Determinación de Metas			
Línea base	Valor	Año	Periodicidad:
	0%	2024	Trimestral
Ejercicio fiscal:	Sentido del Indicador:		
	Ascendente		
Programada Realizada	Comportamiento del Indicador:		
	Ascendente		
Metas Anuales			
	2025	2026	Observaciones y/o comentarios
	30	38	Acumulada
	21	45	113
			21

Programación de Metas subanuales

Metas	1er Trimestre			2do Trimestre			3ro Trimestre			4to Trimestre			Meta acumulada
	Ene	Feb	Mar	Abr	May	Jun	Jul	Ago	Sep	Oct	Nov	Dic	
	Programada (Variable 1)	3	3	1	3	3	3	1	1	3	3	3	
Programada (Variable 2)	3	3	1	3	3	3	1	1	3	3	3	3	30
Realizado (Variable 1)	3	3	1	3	3	3	1	1	3				21
Realizado (Variable 2)	3	3	1	3	3	3	1	1	3				21
Parámetros de semaforización	Menor a 80%	Critico	Mayor o igual a 80% y menor a 90%	En riesgo	Mayor o igual a 90% y Menor o igual a 10%	Acceptable	Mayor a 110% y menor o igual a 120%	En riesgo	Mayor a 120%	Critico	Cumplimiento del Indicador (Realizado entre lo programado)		70

Resumen Narrativo	Unidad de medida	Actividades												Meta acumulada		
		1er Trimestre			2do Trimestre			3ro Trimestre			4to Trimestre					
		Ene	Feb	Mar	Abr	May	Jun	Jul	Ago	Sep	Oct	Nov	Dic			
Realizar eventos que fortalezcan las tradiciones	Evento	Progr.	1	1	1	1	1						1	1	1	9
		Real.	1	1	1	1	1			1						
Organizar todos los eventos de fechas conmemorativas presupuestados	Evento	Progr.	1	1	1	1	1	1	1	1	1	1	1	1	1	12
		Real.	1	1	1	1	1	1	1	1						9
Organizar todos los eventos de fechas conmemorativas presupuestados	Evento	Progr.	1	1	1	1	1	1	1	1	1	1	1	1	1	9
		Real.	1	1	1	1	1	1	1	1						6
Progr.																
Real.																

Explicaciones y causas de las variaciones al incumplimiento de la programación

C. Osbaldo Basilio Guzman
 Contador Municipal
 Elaboró

C. Iris Ivett Lobato Cruz
 Tesorera Municipal
 Revisó

C. Salvador Castillo Miranda
 Presidente Municipal
 Autorizó



CONTRALORIA MUNICIPAL
 H. AYUNTAMIENTO DE IXCAQUIXTLA, PUEBLA.
 2024-2027



PRESIDENCIA MUNICIPAL
 H. AYUNTAMIENTO DE IXCAQUIXTLA, PUE.
 2024-2027



TESORERIA MUNICIPAL
 H. AYUNTAMIENTO DE IXCAQUIXTLA, PUEBLA.
 2024-2027



Ficha Técnica de Seguimiento de Indicadores

COMPONENTE 3

Ficha Técnica de Seguimiento de Indicadores (FTSI)

Nombre del Municipio:		IXCAQUIXTLA	
Resumen Narrativo de la MIR:		Acciones de Apoyo a la Salud realizadas	
Programa Presupuestario:			
Unidad responsable:		BIENESTAR SOCIAL	
Dirección de Obras Públicas, Comunicación Social, Regiduría De Desarrollo Urbano Ecología, Regiduría de Educación Pública, Regiduría de Salud y Asistencia Pública, Regiduría de Educación Pública, DIF Municipal			
Datos de Identificación del Indicador			
Nombre del Indicador:	Porcentaje de Acciones Realizadas		Gestión
Descripción ¿qué mide el indicador?	Proporción de las acciones ejecutadas en comparación con el número de acciones programadas en beneficio de la población		Eficiencia
Unidad de medida:	Porcentaje	Unidad Responsable del Indicador del Componente a:	Dirección de Obras Públicas, Comunicación Social, Regiduría De Desarrollo Urbano Ecología, Regiduría de Salud y Asistencia Pública, Regiduría de Educación Pública, DIF Municipal
Método de cálculo o Fórmula del Indicador:	Algoritmo	Número de acciones Realizadas	Número de acciones Realizadas
Numerador (Variable 1)		Número de acciones Programadas	
Numerador (Variable 2)		Medio de verificación de las variables	
Reporte del área ejecutora			
Programa Anual del área ejecutora			
Características del Indicador	Claridad	Relevancia	Economía
	SI	SI	SI
Justificación del cumplimiento de las características CREMAA	Al ser indicadores numéricos de porcentaje, son fácilmente entendibles	Miden realmente el número efectivo de beneficiarios	Solamente se requieren los reportes de las áreas ejecutoras
			Se pueden monitorear mediante el avance de las metas
			Es un a forma simple y efectiva de conocer la disminución de población con carencias
			Aporte marginal
			SI
			Se conoce del mismo modo la población con rezago
Determinación de Metas			
Línea base	Valor	Año	Trimestral
	100%	2024	Comportamiento del Indicador:
		Sentido del Indicador:	Ascendente
Metas Anuales			
Ejercicio fiscal:	2025	2026	2027
Programada	34	40	55
Realizada	25		
		Acumulada	Observaciones y/o comentarios
		129	
		25	

Programación de Metas subanuales

Metas	1er Trimestre			2do Trimestre			3ro Trimestre			4to Trimestre			Meta acumulada
	Ene	Feb	Mar	Abr	May	Jun	Jul	Ago	Sep	Oct	Nov	Dic	
	Programada (Variable 1)	3	3	2	4	2	3	2	4	2	3	3	
Programada (Variable 2)	3	3	2	4	2	3	2	4	2	3	3	3	34
Realizado (Variable 1)	3	3	2	4	2	3	2	4	2				25
Realizado (Variable 2)	3	3	2	4	2	3	2	4	2				25
Parámetros de semaforización	Menor a 80%	Critico	Mayor o igual a 80% y menor a 90%	En riesgo	Mayor o igual a 90% y Menor o igual a 110%	Aceptable	Mayor a 110% y menor o igual a 120%	En riesgo	Mayor a 120%	Critico	Cumplimiento del indicador (Realizado entre lo programado)		73.5294/118

Actividades

Resumen Narrativo	Unidad de medida	1er Trimestre			2do Trimestre			3ro Trimestre			4to Trimestre			Meta acumulada
		Ene	Feb	Mar	Abr	May	Jun	Jul	Ago	Sep	Oct	Nov	Dic	
		Progr.	1	1	1	1	1	1	1	1	1	1	1	
Real.	1	1	1	1	1	1	1	1	1	1	1	1	1	
Progr.	1	1	1	1	1	1	1	1	1	1	1	1	1	
Real.	1	1	1	1	1	1	1	1	1	1	1	1	1	
Progr.	1	1	1	1	1	1	1	1	1	1	1	1	1	
Real.	1	1	1	1	1	1	1	1	1	1	1	1	1	
Progr.	1	1	1	1	1	1	1	1	1	1	1	1	1	
Real.	1	1	1	1	1	1	1	1	1	1	1	1	1	
Progr.	1	1	1	1	1	1	1	1	1	1	1	1	1	
Real.	1	1	1	1	1	1	1	1	1	1	1	1	1	
Progr.	1	1	1	1	1	1	1	1	1	1	1	1	1	
Real.	1	1	1	1	1	1	1	1	1	1	1	1	1	
Progr.	1	1	1	1	1	1	1	1	1	1	1	1	1	
Real.	1	1	1	1	1	1	1	1	1	1	1	1	1	

Explicaciones y causas de las variaciones al cumplimiento de la programación

C. Osbaldo Basilio Guzman
Contralor Municipal



Elaborados

CONTRALORIA MUNICIPAL
H. AYUNTAMIENTO DE IXCAQUIXTLA, PUEBLA.
2024-2027

C. Iris Ivett Lobato Cruz
Tesorera Municipal



Revisó

TESORERÍA MUNICIPAL
H. AYUNTAMIENTO DE IXCAQUIXTLA, PUEBLA.
2024-2027

C. Salvador Castillo Miranda
Presidente Municipal



Autorizó

PRESIDENCIA MUNICIPAL
H. AYUNTAMIENTO DE IXCAQUIXTLA, PUE. 2024-2027



Ficha Técnica de Seguimiento de Indicadores

Reporte: Tercer Trimestre

COMPONENTE 4

Ficha Técnica de Seguimiento de Indicadores (FTSI)

Nombre del Municipio:	IXCAQUIXTLA	
Resumen Narrativo de la MIR:	Acciones de Apoyo y Ayudas sociales realizadas	
Programa Presupuestario:	Datos de identificación del Programa Institucional	
Unidad responsable:	BIENESTAR SOCIAL	
	Presidencia, Dirección de Obras Públicas, Regiduría de Salud y Asistencia Pública, Tesorería, Secretaría General, Unidad de Transparencia y acceso a la Información Pública.	

Datos de identificación del indicador			
Nombre del indicador:	Porcentaje de Acciones Realizadas		Tipo de indicador:
Descripción ¿qué mide el indicador?	Proporción de las acciones ejecutadas en comparación con el número de acciones programadas en beneficio de la población		Gestión
Unidad de medida:	Porcentaje		Dimensión del indicador:
Método de cálculo o Fórmula del indicador:	(Número de acciones Realizadas/ Número de acciones Programadas)*100		Unidad Responsable del indicador del Componente 4:
	Algoritmo	Numerador (Variable 1)	Presidencia, Dirección de Obras Públicas, Regiduría de Salud y Asistencia Pública, Tesorería, Secretaría General, Unidad de
		Denominador (Variable 2)	Número de acciones Realizadas
			Número de acciones Programadas
Numerador (Variable 1)	Medio de verificación de las variables		
Numerador (Variable 2)	Reporte del área ejecutora		
	Programa Anual del área ejecutora		

Características del indicador	Claridad	Relevancia	Economía	Monitoreable	Adecuado	Aporte marginal
Justificación del cumplimiento de las características CREMAA	SI	SI	SI	SI	SI	SI
	Al ser indicadores numéricos de porcentaje, son fácilmente entendibles	Miden realmente el número efectivo de beneficiarios	Solamente se requieren los reportes de las áreas ejecutoras	Se pueden monitorear mediante el avance de las metas	Es un a forma simple y efectiva de conocer la disminución de población con carencias	Se conoce del mismo modo la población con rezago

Determinación de Metas					
Línea base	Valor	Año	Periodicidad:	Trimestral	
				Ascendente	Comportamiento del indicador:
	100%	2024			Ascendente
Ejercicio fiscal:	Metas Anuales				
	2025	2026	2027	Observaciones y/o comentarios	
	Programada	36	45	Acumulada	
Realizada	25	40	121		
			25		

Programación de Metas subanuales

Metas	1er Trimestre			2do Trimestre			3ro Trimestre			4to Trimestre			Meta acumulada
	Ene	Feb	Mar	Abr	May	Jun	Jul	Ago	Sep	Oct	Nov	Dic	
	Programada (Variable 1)	3	3	3	3	3	3	3	3	3	3	3	
Programada (Variable 2)	3	3	3	3	3	3	3	3	3	3	3	3	36
Realizado (Variable 1)	3	3	3	2	2	3	3	3	3				25
Realizado (Variable 2)	3	3	3	3	3	3	3	3	3				27
Parámetros de semaforización	Menor a 80%	Critico	Mayor o igual a 80% y menor a 90%	En riesgo	Mayor o igual a 90% y menor o igual a 100%	Aceptable	Mayor a 110% y menor o igual a 120%	En riesgo	Mayor a 120%	Critico	Cumplimiento del indicador (Realizado entre lo programado)		69.44444444

Actividades

Resumen Narrativo	Unidad de medida	1er Trimestre			2do Trimestre			3ro Trimestre			4to Trimestre			Meta acumulada
		Ene	Feb	Mar	Abr	May	Jun	Jul	Ago	Sep	Oct	Nov	Dic	
		Progr.	1	1	1	1	1	1	1	1	1	1	1	
Real.	1	1	1	1	1	1	1	1	1	1	1	1	1	9
Progr.	1	1	1	1	1	1	1	1	1	1	1	1	1	12
Real.	1	1	1	1	1	1	1	1	1	1	1	1	1	8
Progr.	1	1	1	1	1	1	1	1	1	1	1	1	1	12
Real.	1	1	1	1	1	1	1	1	1	1	1	1	1	8
Progr.														
Real.														
Progr.														
Real.														

Explicaciones y causas de las variaciones al cumplimiento de la programación

C. Osbaldo Rescallo Guzman
 Concejal Municipal
 Revisó

C. Irla Ivett Lobato Cruz
 Tesorera Municipal
 Revisó

C. Salvador Castillo Miranda
 Presidente Municipal
 Autorizó



CONTRALORIA MUNICIPAL
 H. AYUNTAMIENTO DE IXCAQUIXTLA, PUEBLA.
 2024-2027



TESORERÍA MUNICIPAL
 H. AYUNTAMIENTO DE IXCAQUIXTLA, PUEBLA.
 2024-2027



PRESIDENCIA MUNICIPAL
 H. AYUNTAMIENTO DE IXCAQUIXTLA, PUE.
 2024-2027

Ficha Técnica del Programa presupuestario

FIN

Ficha Técnica de Seguimiento de Indicadores (FTSI)

Nombre del Municipio:	IXCAQUIXTLA		
Resumen Narrativo de la MIR:	Contribuir al desarrollo del municipio mediante el fomento al Desarrollo Rural con cuidado del medio ambiente.		
Programa Presupuestario:	Datos de Identificación del Programa Institucional		
Dependencia o Entidad responsable del Pp:	Desarrollo Económico Regiduría de Comercio, Agricultura y Ganadería, Tesorería Municipal		
Datos de Identificación del Indicador			
Nombre del Indicador:	Porcentaje de la población atendida		Estratégicos
Descripción ¿qué mide el indicador?	Proporción de la población que se ha beneficiado con las estrategias y acciones implementadas en relación con la población programada		Eficiencia
Unidad de medida:	PORCENTAJE		Regiduría de Comercio, Agricultura y Ganadería, Tesorería Municipal
Método de cálculo o Fórmula del Indicador:	Algoritmo	Numerador (Variable 1) Denominador (Variable 2)	Municipal
Numerador (Variable 1)	Medios de verificación de las Variables		
Denominador (Variable 2)	Reporte de actividades Programa anual de Trabajo		
Características del Indicador	Claridad	Relevancia	Monitoreable
Justificación del cumplimiento de las características CREMAA	SI	SI	SI
	Al ser indicadores numéricos de porcentaje, son fácilmente entendibles	Miden realmente el número efectivo de beneficiarios	Se pueden monitorear mediante el avance de las metas
		Solamente se requieren los reportes de las áreas ejecutoras	Es un a forma simple y efectiva de conocer la disminución de población con carencias
			Aporte marginal SI
			Se conoce del mismo modo la población con rezago

Ficha Técnica del Programa presupuestario

FIN

Ficha Técnica de Seguimiento de Indicadores (FTSI)

Determinación de Metas		Anual	
Valor	Año	Periodicidad:	Ascendente
100%	2024	Sentido del Indicador:	Ascendente
Metas Anuales			
Ejercicio fiscal:	2025	2027	Acumulada (metas de la Administración)
Programada	19	22	61
Realizada	15		15
		Comportamiento del Indicador:	Ascendente
		Observaciones y/o comentarios	

Programación de Metas subanuales													
Metas	1er Trimestre			2do Trimestre			3ro Trimestre			4to Trimestre			Meta Anual (acumulada)
	Ene	Feb	Mar	Abr	May	Jun	Jul	Ago	Sep	Oct	Nov	Dic	
Programada (Variable 1)	2	1	1	3	1	2	1	1	3	1	1	2	19
Programada (Variable 2)	2	1	1	3	1	2	1	1	3	1	1	2	19
Realizado (Variable 1)	2	1	1	3	1	2	1	1	3				15
Realizado (Variable 2)	2	1	1	3	1	2	1	1	3				15

Parámetros de semaforización	En riesgo		Aceptable		Mayor a 110% y menor o igual 120%		En riesgo		Crítico		Cumplimiento del Indicador (Realizado entre lo programado)
	Mayor o igual a 80% y menor a 90%	Menor a 80%	Mayor o igual a 90% y Menor o igual a 110%	Menor a 90%	Mayor a 110% y menor o igual 120%	Menor a 110%	Mayor a 120%	Menor a 100%	Mayor a 100%		
											78.9473684

Explicaciones y causas de las variaciones al cumplimiento de la programación



CONTRALORÍA MUNICIPAL
H. AYUNTAMIENTO DE IXCAQUIXTLA, PUEBLA.
2024-2027

Elaboró: **Antonio Basilio Guzmán**
Contralor Municipal



TESORERÍA MUNICIPAL
H. AYUNTAMIENTO DE IXCAQUIXTLA, PUEBLA.
2024-2027

Revisó: **C. Iris Ivett Lobato Cruz**
Tesorera Municipal



PRESIDENCIA MUNICIPAL
H. AYUNTAMIENTO DE IXCAQUIXTLA, PUEBLA.
2024-2027

Autorizó: **C. Salvador Castillo Miranda**
Presidente Municipal



Ficha Técnica del Programa presupuestario

PROPÓSITO

Ficha Técnica de Seguimiento de Indicadores (FTSI)

Nombre del Municipio:	IXCAQUIXTLA	
Resumen Narrativo de la MIR:	Desarrollo económico del municipio fortalecido con emprendimiento, la inversión local, y la promoción de la generación de empleos.	
Programa Presupuestario:	Datos de Identificación del Programa Institucional	
Dependencia o Entidad responsable del Pp:	Desarrollo Económico Regiduría de Comercio, Agricultura y Ganadería, Tesorería Municipal	

Datos de Identificación del Indicador

Nombre del Indicador:	Porcentaje de estrategias Ejecutadas		Tipo de Indicador:		Estratégicos
Descripción ¿qué mide el indicador?	Proporción de estrategias implementadas en relación con las estrategias diseñadas		Dimensión del indicador:		Eficacia
Unidad de medida:	PORCENTAJE		Unidad Responsable del indicador de PROPÓSITO:	Regiduría de Comercio, Agricultura y Ganadería, Tesorería Municipal	
Método de cálculo o Fórmula del Indicador:	(Número de estrategias implementadas/ Número total de estrategias diseñadas)*100	Algoritmo	Numerador (Variable 1)	Número de estrategias implementadas	
Numerador (Variable 1)			Denominador (Variable 2)	Número total de estrategias diseñadas	
Denominador (Variable 2)			Medios de verificación de las variables Reporte de actividades Programa anual de Trabajo		

Características del Indicador	Claridad	Relevancia	Economía	Monitoreable	Adecuado	Aporte marginal
	SI	SI	SI	SI	SI	SI
Justificación del cumplimiento de las características CREVAA	Al ser indicadores numéricos de porcentaje, son fácilmente entendibles	Miden realmente el número efectivo de beneficiarios	Solamente se requieren los reportes de las áreas ejecutoras	Se pueden monitorear mediante el avance de las metas	Es un a forma simple y efectiva de conocer la disminución de población con carencias	Se conoce del mismo modo la población con rezago



Ficha Técnica del Programa presupuestario

PROPÓSITO

Ficha Técnica de Seguimiento de Indicadores (FTSI)

Línea base	Valor		Año	Periodicidad:		Semestral	
	2025	2026		Sentido del indicador:	Ascendente	Comportamiento del indicador:	Ascendente
Ejercicio fiscal:	19	22	2024	2027	Acumulada (metas de la Administración)	Observaciones y/o comentarios	
Programada	15	22	20	22			
Realizada		15					

Metas	Programación de Metas subanuales												Meta Anual (acumulada)
	1.er Trimestre			2do Trimestre			3ro Trimestre			4to Trimestre			
	Ene	Feb	Mar	Abr	May	Jun	Jul	Ago	Sep	Oct	Nov	Dic	
Programada (Variable 1)	2	1	1	3	1	2	1	1	3	1	1	2	19
Programada (Variable 2)	2	1	1	3	1	2	1	1	3	1	1	2	19
Realizado (Variable 1)	2	1	1	3	1	2	1	1	3				15
Realizado (Variable 2)	2	1	1	3	1	2	1	1	3				15

Parámetros de semaforización	Menor a 80%	Crítico	Mayor o igual a 80% y menor a 90%	En riesgo	Mayor o igual a 90% y Menor o igual a 110%	Aceptable	Mayor a 110% y menor o igual a 120%	En riesgo	Mayor a 120%	Crítico	Cumplimiento del indicador (Realizado entre lo programado)
											78,9473684

Explicaciones y causas de las variaciones al Incumplimiento de la programación

CONTRALORÍA MUNICIPAL
H. AYUNTAMIENTO DE IXCAQUIXTLA, PUEBLA.
2024-2027

Elaboró: Osbaldo Basilio Guzmán
Contralor Municipal

TESORERÍA MUNICIPAL
H. AYUNTAMIENTO DE IXCAQUIXTLA, PUEBLA.
2024-2027

Revisó: Iris Ivett Lobato Cruz
Tesorera Municipal

PRESIDENCIA MUNICIPAL
H. AYUNTAMIENTO DE IXCAQUIXTLA, PUE. 2024-2027

Autorizó: C. Salvador Castillo Miranda
Presidente Municipal



Ficha Técnica de Seguimiento de Indicadores

COMPONENTE 1

Ficha Técnica de Seguimiento de Indicadores (FTSI)

Nombre del Municipio:	IXCAQUIXTLA		
Resumen Narrativo de la MIR:	Acciones de fomento a la Comercialización local realizadas		
Programa Presupuestario:	Desarrollo Económico		
Unidad responsable:	Registraría de Comercio, Agricultura y Ganadería, Tesorería Municipal		

Datos de identificación del Indicador			
Nombre del Indicador:	Porcentaje de Acciones Ejecutadas		
Descripción ¿qué mide el Indicador?	Proporción de las acciones de fomento realizadas en relación con las acciones de fomento programadas		
Unidad de medida:	Porcentaje		
Método de cálculo o Fórmula del Indicador:	$\frac{\text{Acciones de Fomento Realizadas/Acciones de Fomento Programadas} \times 100}{100}$		
Numerador (Variable 1)	Medio de verificación de las variables		
Numerador (Variable 2)	Informe de Actividades		
	Programa de Trabajo		

Características del Indicador	Claridad	Relevancia	Economía	Monitoreable	Adecuado	Aporte marginal
Justificación del cumplimiento de las características CREAMA	Al ser indicadores numéricos de porcentaje, son fácilmente entendibles	Miden realmente el número efectivo de beneficiarios	Solamente se requieren los reportes de las áreas ejecutoras	Se pueden monitorear mediante el avance de las metas	Es un a forma simple y efectiva de conocer la disminución de población con carencias	Se conoce del mismo modo la población con rezago

Determinación de Metas			
Valor	Año	Periodicidad:	Trimestral
100%	2024	Sentido del Indicador:	Ascendente
Metas Anuales			
		Comportamiento del Indicador:	Ascendente
Ejercicio fiscal:	2025	Acumulada	Observaciones y/o comentarios
Programada	19	74	
Realizada	15	15	

Programación de Metas subanuales

Metas	1er Trimestre			2do Trimestre			3ro Trimestre			4to Trimestre			Meta acumulada
	Ene	Feb	Mar	Abr	May	Jun	Jul	Ago	Sep	Oct	Nov	Dic	
Programada (Variable 1)	2	1	1	3	1	2	1	1	3	1	1	2	19
Programada (Variable 2)	2	1	1	3	1	2	1	1	3	1	1	2	19
Realizado (Variable 1)	2	1	1	3	1	2	1	1	3	1	1	2	19
Realizado (Variable 2)	2	1	1	3	1	2	1	1	3	1	1	2	19

Parámetros de semaforización	1er Trimestre		2do Trimestre		3ro Trimestre		4to Trimestre		Cumplimiento del indicador (Realizado entre lo programado)
	Menor a 60%	Crítico	Mayor o igual a 80% y menor a 90%	En riesgo	Mayor o igual a 90% y menor o igual a 100%	Aceptable	Mayor a 100% y menor o igual 120%	En riesgo	
Mayor a 100%									
Mayor a 120%									
En riesgo									
Mayor a 100% y menor o igual 120%									
Aceptable									
En riesgo									
Mayor a 100% y menor o igual 120%									
Crítico									
Menor a 60%									
Mayor a 100%									
Mayor a 120%									
En riesgo									
Mayor a 100% y menor o igual 120%									
Aceptable									
En riesgo									
Mayor a 100% y menor o igual 120%									
Crítico									
Menor a 60%									
Mayor a 100%									
Mayor a 120%									
En riesgo									
Mayor a 100% y menor o igual 120%									
Aceptable									
En riesgo									
Mayor a 100% y menor o igual 120%									
Crítico									
Menor a 60%									
Mayor a 100%									
Mayor a 120%									
En riesgo									
Mayor a 100% y menor o igual 120%									
Aceptable									
En riesgo									
Mayor a 100% y menor o igual 120%									
Crítico									
Menor a 60%									
Mayor a 100%									
Mayor a 120%									
En riesgo									
Mayor a 100% y menor o igual 120%									
Aceptable									
En riesgo									
Mayor a 100% y menor o igual 120%									
Crítico									
Menor a 60%									
Mayor a 100%									
Mayor a 120%									
En riesgo									
Mayor a 100% y menor o igual 120%									
Aceptable									
En riesgo									
Mayor a 100% y menor o igual 120%									
Crítico									
Menor a 60%									
Mayor a 100%									
Mayor a 120%									
En riesgo									
Mayor a 100% y menor o igual 120%									
Aceptable									
En riesgo									
Mayor a 100% y menor o igual 120%									
Crítico									
Menor a 60%									
Mayor a 100%									
Mayor a 120%									
En riesgo									
Mayor a 100% y menor o igual 120%									
Aceptable									
En riesgo									
Mayor a 100% y menor o igual 120%									
Crítico									
Menor a 60%									
Mayor a 100%									
Mayor a 120%									
En riesgo									
Mayor a 100% y menor o igual 120%									
Aceptable									
En riesgo									
Mayor a 100% y menor o igual 120%									
Crítico									
Menor a 60%									
Mayor a 100%									
Mayor a 120%									
En riesgo									
Mayor a 100% y menor o igual 120%									
Aceptable									
En riesgo									
Mayor a 100% y menor o igual 120%									
Crítico									
Menor a 60%									
Mayor a 100%									
Mayor a 120%									
En riesgo									
Mayor a 100% y menor o igual 120%									
Aceptable									
En riesgo									
Mayor a 100% y menor o igual 120%									
Crítico									
Menor a 60%									
Mayor a 100%									
Mayor a 120%									
En riesgo									
Mayor a 100% y menor o igual 120%									
Aceptable									
En riesgo									
Mayor a 100% y menor o igual 120%									
Crítico									
Menor a 60%									
Mayor a 100%									
Mayor a 120%									
En riesgo									
Mayor a 100% y menor o igual 120%									
Aceptable									
En riesgo									
Mayor a 100% y menor o igual 120%									
Crítico									
Menor a 60%									
Mayor a 100%									
Mayor a 120%									
En riesgo									
Mayor a 100% y menor o igual 120%									
Aceptable									
En riesgo									
Mayor a 100% y menor o igual 120%									
Crítico									
Menor a 60%									
Mayor a 100%									
Mayor a 120%									
En riesgo									
Mayor a 100% y menor o igual 120%									
Aceptable									
En riesgo									
Mayor a 100% y menor o igual 120%									
Crítico									
Menor a 60%									
Mayor a 100%									
Mayor a 120%									
En riesgo									
Mayor a 100% y menor o igual 120%									
Aceptable									
En riesgo									
Mayor a 100% y menor o igual 120%									
Crítico									
Menor a 60%									
Mayor a 100%									
Mayor a 120%									
En riesgo									
Mayor a 100% y menor o igual 120%									
Aceptable									
En riesgo									
Mayor a 100% y menor o igual 120%									
Crítico									
Menor a 60%									
Mayor a 100%									
Mayor a 120%									
En riesgo									
Mayor a 100% y menor o igual 120%									
Aceptable									
En riesgo									
Mayor a 100% y menor o igual 120%									
Crítico									
Menor a 60%									
Mayor a 100%									
Mayor a 120%									
En riesgo									
Mayor a 100% y menor o igual 120%									
Aceptable									
En riesgo									
Mayor a 100% y menor o igual 120%									
Crítico									
Menor a 60%									
Mayor a 100%									
Mayor a 120%									
En riesgo									
Mayor a 100% y menor o igual 120%									
Aceptable									
En riesgo									
Mayor a 100% y menor o igual 120%									

Ficha Técnica del Programa presupuestario

FIN

Ficha Técnica de Seguimiento de Indicadores (FTSI)

Nombre del Municipio:	IXCAQUIXTLA					
Resumen Narrativo de la MIR:	Contribuir a la seguridad y tranquilidad de la población mediante la prevención del delito y la promoción de una convivencia pacífica en el municipio.					
Programa Presupuestario:	Datos de Identificación del Programa Institucional					
Dependencia o Entidad responsable del Pp:	Seguridad Pública y Participación Ciudadana Dirección de Seguridad Pública, Tesorería Municipal, Registro Civil, Protección Civil					
Datos de Identificación del Indicador						
Nombre del Indicador:	Porcentaje de la población atendida					
Descripción ¿qué mide el Indicador?	Número de la población que ha recibido acceso a la seguridad pública mediante las acciones implementadas					
Unidad de medida:	PORCENTAJE					
Método de cálculo o Fórmula del Indicador:	Algoritmo	Numerador (Variable 1) Denominador (Variable 2)	Tipo de Indicador: Dimensión del Indicador: Unidad Responsable del Indicador de FIN:			
Numrador (Variable 1)	Medios de verificación de las variables Informes de actividades		Estratégicos Eficiencia Dirección de Seguridad Pública, Tesorería Municipal, Registro Civil, Protección Civil			
Denominador (Variable 2)	Indicadores de Población INEGI					
Características del Indicador	Claridad SI	Relevancia SI	Economía SI	Monitoreable SI	Adecuado SI	Aporte marginal SI
Justificación del cumplimiento de las características CREMAA	Al ser indicadores numéricos de porcentaje, son fácilmente entendibles	Miden realmente el número efectivo de beneficiarios	Solamente se requieren los reportes de las áreas ejecutoras	Se pueden monitorear mediante el avance de las metas	Es un a forma simple y efectiva de conocer la disminución de población con carencias	Se conoce del mínimo modo la población con rezago

Ficha Técnica del Programa presupuestario

FIN

Ficha Técnica de Seguimiento de Indicadores (FTSI)

Línea base	Valor	Año	Periodicidad:		Ascendente	Comportamiento del Indicador:	Ascendente
			Sentido del Indicador:	Anual			
Ejercicio fiscal:	2025	2026	2027	Acumulada (metas de la Administración)		Observaciones y/o comentarios	
Programada	148	160	162	470			
Realizada	112			112			

Programación de Metas subanuales

Metas	1er Trimestre			2do Trimestre			3ro Trimestre			4to Trimestre			Meta Anual (acumulada)
	Ene	Feb	Mar	Abr	May	Jun	Jul	Ago	Sep	Oct	Nov	Dic	
Programada (Variable 1)	12	13	13	12	12	13	11	13	13	14	12	15	153
Programada (Variable 2)	12	13	13	12	12	13	11	13	13	14	12	15	153
Realizado (Variable 1)	12	13	13	12	12	13	11	11	11	11			112
Realizado (Variable 2)	12	13	13	12	12	13	11	13	13				112

Parámetros de semaforización	Criterio	Evaluación de cumplimiento			Criterio	Cumplimiento del Indicador (Realizado entre lo programado)
		Mayor a 80%	Mayor a 90% y menor a 90%	En riesgo		
	Crítico	Menor a 80%	Mayor o igual a 80% y menor a 90%	En riesgo	Mayor a 110% y menor o igual a 120%	En riesgo
					Mayor a 120%	Crítico
						73,2026144

Explicaciones y causas de las variaciones al cumplimiento de la programación

CONTRALORIA MUNICIPAL
 H. AYUNTAMIENTO DE Ixcaquixtla, Puebla.
 2024-2027
 C. Osbaldo Basilio Guzman
 Contralor Municipal
 Elaboró

TESORERIA MUNICIPAL
 H. AYUNTAMIENTO DE Ixcaquixtla, Puebla.
 2024-2027
 C. Iris Ivett Lobato Cruz
 Tesorera Municipal
 Revisó

PRESIDENCIA MUNICIPAL
 H. AYUNTAMIENTO DE Ixcaquixtla, Pue.
 2024-2027
 C. Salvador Castillo Miranda
 Presidente Municipal
 Autorizó



Ficha Técnica del Programa presupuestario

PROPÓSITO

Ficha Técnica de Seguimiento de Indicadores (FTSI)

Nombre del Municipio:	IXCAQUIXTLA		
Resumen Narrativo de la MIR:	Prevención del delito y proximidad policial fortalecidas mejorando la capacidad operativa policial.		
Programa Presupuestario:	Datos de Identificación del Programa Institucional		
Dependencia o Entidad responsable del Pp:	Seguridad Pública y Participación Ciudadana		
	Dirección de Seguridad Pública, Tesorería Municipal, Registro Civil, Protección Civil		
Datos de Identificación del Indicador			
Nombre del indicador:	Porcentaje de estrategias Ejecutadas		
Descripción ¿qué mide el indicador?	Número de estrategias implementadas para disminuir las carencias sociales		
Unidad de medida:	PORCENTAJE		
Método de cálculo o Fórmula del indicador:	(Número de estrategias implementadas/ Número total de estrategias diseñadas)*100	Algoritmo	
Numerador (Variable 1)	Medios de verificación de las variables		
Denominador (Variable 2)	Informes de Actividades		
	Programa anual de trabajo		
Características del Indicador	Claridad	Relevancia	Economía
	SI	SI	SI
Justificación del cumplimiento de las características CREMAA	Al ser indicadores numéricos de porcentaje, son fácilmente entendibles	Miden realmente el número efectivo de beneficiarios	Solamente se requieren los reportes de las áreas ejecutoras
		Se pueden monitorear mediante el avance de las metas	Es un a forma simple y efectiva de conocer la disminución de población con carencias
			Se conoce del mismo modo la población con rezago
		Monitoreable	Adecuado
		SI	SI
			Aporte marginal
			SI



Ficha Técnica del Programa presupuestario

PROPÓSITO

Ficha Técnica de Seguimiento de Indicadores (FTSI)

Línea base	Valor	Año	Periodicidad:		Comportamiento del Indicador:	Ascendente
			Semestral	Ascendente		
Ejercicio fiscal:	2025	2026	2027		Observaciones y/o comentarios	
Programada	153	160	162		Acumulada (metas de la Administración)	
Realizada	112		112		475	

Programación de Metas subanuales

Metas	1er Trimestre			2do Trimestre			3ro Trimestre			4to Trimestre			Meta Anual (acumulada)
	Ene	Feb	Mar	Abr	May	Jun	Jul	Ago	Sep	Oct	Nov	Dic	
Programada (Variable 1)	12	13	13	12	12	13	11	13	13	14	12	15	153
Programada (Variable 2)	12	13	13	12	12	13	11	13	13	14	12	15	153
Realizado (Variable 1)	12	13	13	12	12	13	11	11	15				112
Realizado (Variable 2)	12	13	13	12	12	13	11	13	13				112

Parámetros de semaforización	Menor a 80%	Crítico	Mayor o igual a 80% y menor a 90%	En riesgo	Mayor o igual a 90% y Menor o igual a 110%	Aceptable	Mayor a 110% y menor o igual a 120%	En riesgo	Mayor a 120%	Crítico	Cumplimiento del Indicador (Realizado entre lo programado)
	Menor a 80%	Crítico	Mayor o igual a 80% y menor a 90%	En riesgo	Mayor o igual a 90% y Menor o igual a 110%	Aceptable	Mayor a 110% y menor o igual a 120%	En riesgo	Mayor a 120%	Crítico	73.2026144

Explicaciones y causas de las variaciones al cumplimiento de la programación

Contraloría Municipal

C. Iris Ivett Lobato Cruz

 Tesorera Municipal

 Revisó

C. Salvador Castillo Miranda

 Presidente Municipal

 Autorizó

H. AYUNTAMIENTO DE

 IXCAQUIXTLA, PUEBLA.

 2024-2027

TESORERÍA

 MUNICIPAL

 H. AYUNTAMIENTO DE

 IXCAQUIXTLA, PUEBLA.

 2024-2027

PRESIDENCIA

 MUNICIPAL

 H. AYUNTAMIENTO DE

 IXCAQUIXTLA, PUE.

 2024-2027



Ficha Técnica de Seguimiento de Indicadores

Reporte: Tercer Trimestre

COMPONENTE 1

Ficha Técnica de Seguimiento de Indicadores (FTSI)

Nombre del Municipio:	IXCAQUIXTLA		
Resumen Narrativo de la MIR:	Acciones de Mejora Laboral, Material y Equipo de Seguridad realizadas		
Programa Presupuestario:	Datos de identificación del Programa Institucional		
Unidad responsable:	Seguridad Pública y Participación Ciudadana Dirección de Seguridad Pública, Tesorería Municipal		

Datos de identificación del indicador

Nombre del indicador:	Porcentaje de Acciones Realizadas		Tipo de indicador:	Gestión
Descripción ¿qué mide el indicador?	Proporción de acciones realizadas en relación con las acciones programadas		Dimensión del indicador:	Eficiencia
Unidad de medida:	Porcentaje	Algoritmo	Unidad Responsable del indicador del Componente 1:	Dirección de Seguridad Pública, Tesorería Municipal
Método de cálculo o Fórmula del indicador:	(Número de acciones implementadas/ Número total de acciones programadas)*100		Número de acciones implementadas	
			Denominador (Variable 2)	Número total de acciones programadas

Medio de verificación de las variables

Numerador (Variable 1)	Informe de Actividades		
Numerador (Variable 2)	Programa anual de Actividades		

Características del Indicador	Claridad	Relevancia	Economía	Monitoreable	Adecuado	Aporte marginal
Al ser indicadores numéricos de porcentaje, son fácilmente entendibles	SI	SI	SI	SI	SI	SI
Justificación del cumplimiento de las características CREMAA	Miden realmente el número efectivo de beneficiarios		Solamente se requieren los reportes de las áreas ejecutoras		Es un a forma simple y efectiva de conocer la disminución de población con carencias	

Determinación de Metas

Línea base	Periodicidad:		Sentido del indicador:	Comportamiento del indicador:
	Valor	Año		
100%	2024	2027	Ascendente	Ascendente
Metas Anuales				
Ejercicio fiscal:	2025	2026	Acumulada	Observaciones y/o comentarios
Programada	23	35	98	
Realizada	15		15	

Programación de Metas subanuales

Metas	1er Trimestre			2do Trimestre			3ro Trimestre			4to Trimestre			Meta acumulada
	Ene	Feb	Mar	Abr	May	Jun	Jul	Ago	Sep	Oct	Nov	Dic	
	Programada (Variable 1)	2	1	2	2	1	2	2	1	2	3	2	
Programada (Variable 2)	2	1	2	2	1	2	2	1	2	3	2	3	23
Realizado (Variable 1)	2	1	2	2	1	2	2	1	2				15
Realizado (Variable 2)	2	1	2	2	1	2	2	1	2				15
Parámetros de semaforización	Menor a 80%	Critico	Mayor o igual a 80% y menor a 90%	En riesgo	Mayor o igual a 90% y Menor o igual a 100%	Aceptable	Mayor a 110% y menor o igual a 120%	En riesgo	Mayor a 120%	Critico	Cumplimiento del Indicador (Realizado entre lo programado)		65.2173913

Actividades

Resumen Narrativo	Unidad de medida	1er Trimestre			2do Trimestre			3ro Trimestre			4to Trimestre			Meta acumulada
		Ene	Feb	Mar	Abr	May	Jun	Jul	Ago	Sep	Oct	Nov	Dic	
		Progr.	1	1	1	1	1	1	1	1	1	1	1	
Real.	1	1	1	1	1	1	1	1	1				9	
Progr.												1	1	
Real.													1	
Progr.													8	
Real.													6	
Progr.													1	
Real.													1	

Explicaciones y causas de las variaciones al cumplimiento de la programación

C. Osbaldo Basilio Guzman
Contralor Municipal
Elaboró

C. Iris Ivett Lozano Cruz
Tesorera Municipal
Revisó

C. Salvador Castillo Miranda
Presidente Municipal
Autorizó



CONTRALORÍA MUNICIPAL
H. AYUNTAMIENTO DE IXCAQUITLA, PUEBLA.
2024-2027



TESORERÍA MUNICIPAL
H. AYUNTAMIENTO DE IXCAQUITLA, PUEBLA.
2024-2027



PRESIDENCIA MUNICIPAL
H. AYUNTAMIENTO DE IXCAQUITLA, PUE.
2024-2027



Ficha Técnica de Seguimiento de Indicadores

Reporte: Tercer Trimestre

COMPONENTE 2

Ficha Técnica de Seguimiento de Indicadores (FTSI)

Nombre del Municipio:	IXCAQUITLA		
Resumen Narrativo de la MIR:	Acciones de Protección al Derecho a la Identidad y Cumplimiento de Obligaciones Ciudadanas		
Programa Presupuestario:	Seguridad Pública y Participación Ciudadana		
Unidad responsable:	Registro Civil		

Datos de Identificación del Indicador

Nombre del Indicador:	Porcentaje de Acciones Implementadas		Tipo de Indicador:	Gestión
Descripción ¿qué mide el Indicador?	Proporción de las acciones ejecutadas en comparación con el número de acciones programadas en beneficio de la población		Dimensión del Indicador:	Eficiencia
Unidad de medida:	Porcentaje		Unidad Responsable del Indicador del Componente 2:	Registro Civil
Método de cálculo o Fórmula del Indicador:	Algoritmo	Numerador (Variable 1) Denominador (Variable 2)	Número de acciones implementadas	
	(Número de acciones implementadas/ Número total de acciones programadas) *100		Número total de acciones programadas	
Medio de verificación de las variables	Reporte del área ejecutora			
Programa Anual del área ejecutora	Programa Anual del área ejecutora			

Características del Indicador	Claridad	Relevancia	Economía	Monitoreable	Adecuado	Aporte marginal
	SI	SI	SI	SI	SI	SI
Justificación del cumplimiento de las características CREMAA	Al ser indicadores numéricos de porcentaje, son fácilmente entendibles	Miden realmente el número efectivo de beneficiarios	Solamente se requieren los reportes de las áreas ejecutoras	Se pueden monitorear mediante el avance de las metas	Es un a forma simple y efectiva de conocer la disminución de población con carencias	Se conoce del mismo modo la población con rezago

Determinación de Metas

Línea base	Valor	Año	Periodicidad:	Trimestral	
	100%	2024	Sentido del Indicador:	Ascendente	Comportamiento del indicador:
Ejercicio fiscal: Programada Realizada	2025	2026	Metas Anuales		
	36	40	2027	Acumulada	Observaciones y/o comentarios
	27	45	121	27	



Ficha Técnica de Seguimiento de Indicadores

COMPONENTE 3

Ficha Técnica de Seguimiento de Indicadores (FTSI)

IXCAQUIXTLA

Acciones de Gestión para reforzar las capacidades de los elementos de Seguridad Pública

Seguridad Pública y Participación Ciudadana
Dirección de Seguridad Pública

Datos de identificación del Programa Institucional

Nombre del Municipio: ICQAQUIXTLA
Resumen Narrativo de la MIT: Acciones de Gestión para reforzar las capacidades de los elementos de Seguridad Pública
Programa Presupuestario: Seguridad Pública y Participación Ciudadana
Unidad responsable: Dirección de Seguridad Pública

Datos de identificación del Indicador

Nombre del Indicador: Porcentaje de Acciones Realizadas
Descripción ¿qué mide el Indicador?: Proporción de las acciones ejecutadas en comparación con el número de acciones programadas en beneficio de la población
Unidad de medida: Porcentaje
Método de cálculo o Fórmula del Indicador: $(\text{Número de acciones Realizadas} / \text{Número de acciones Programadas}) * 100$
Numerador (Variable 1): Algoritmo
Numerador (Variable 2): Denominador (Variable 2)

Características del Indicador

Claridad: SI
Relevancia: SI
Economía: SI
Monitoreable: SI
Adecuado: SI
Aporte marginal: SI

Justificación del cumplimiento de las características CREMAA: Al ser indicadores numéricos de porcentaje, son fácilmente entonables
Periodicidad: Trimestral
Sentido del Indicador: Ascendente
Comportamiento del Indicador: Ascendente

Metas Anuales

Valor	Año	Periodicidad:
100%	2024	Trimestral
2025	2026	Acumulada
18	30	83
14	14	14

Observaciones y/o comentarios

Programación de Metas subanuales

Metas	1er Trimestre			2do Trimestre			3ro Trimestre			4to Trimestre			Meta acumulada
	Ene	Feb	Mar	Abr	May	Jun	Jul	Ago	Sep	Oct	Nov	Dic	
Programada (Variable 1)	2	1	2	1	2	1	1	2	1	2	1	2	18
Programada (Variable 2)	2	1	2	1	2	1	1	2	1	2	1	2	18
Realizado (Variable 1)	2	1	2	1	2	1	1	2	2				14
Realizado (Variable 2)	2	1	2	1	2	1	1	2	1				13


Parámetros de semaforización	1er Trimestre		2do Trimestre		3ro Trimestre		Cumplimiento del indicador (Realizado entre lo programado)					
	Menor a 80%	Crítico	Mayor o igual a 80% y menor a 90%	En riesgo	Mayor o igual a 90% y menor a 110%	Aceptable		Mayor a 110% y menor o igual a 120%	En riesgo	Mayor a 120%	Crítico	
												77.7777778

Actividades

Resumen Narrativo	Unidad de medida	1er Trimestre			2do Trimestre			3ro Trimestre			4to Trimestre			Meta acumulada
		Ene	Feb	Mar	Abr	May	Jun	Jul	Ago	Sep	Oct	Nov	Dic	
1.- Gestionar las actividades necesarias para obtener las CUJP de los elementos de seguridad pública municipal en formación policial para su actuar.	GESTIONES	Progr. 1	1	1	1	1	1	1	1	1	1	1	1	12
2.- Realizar todas las gestiones ante las dependencias estatales para la dotación de infraestructura tecnológica, material operativo, entre otros para seguridad pública.	GESTIONES	Progr. 1	1	1	1	1	1	1	2	1	1	1	1	10
3.-		Real. 1		1		1		1		1		1		6
4.-		Progr.												4
5.-		Real.												


Explicaciones y causas de las variaciones al incumplimiento de la programación

C. Osbaldo Basilio Guzman
Contralor Municipal




CONTRALORÍA MUNICIPAL
H. AYUNTAMIENTO DE IXCAQUIXTLA, PUEBLA.
2024-2027


C. Iris Ivet Lobato Cruz
Tesorera Municipal
Revisó



C. Salvador Castillo Miranda
Presidente Municipal
Autorizó



PRESIDENCIA MUNICIPAL
H. AYUNTAMIENTO DE IXCAQUIXTLA, PUE. 2024-2027





Reporte: Tercer Trimestre

Ficha Técnica de Seguimiento de Indicadores

COMPONENTE 4

Ficha Técnica de Seguimiento de Indicadores (FTSI)

ICQAQUIXTLA

Nombre del Municipio:

Resumen Narrativo de la MIR:

Acciones de apoyo y prevención en la seguridad de la población implementados

Programa Presupuestario:

Datos de identificación del Programa Institucional

Unidad responsable:

Seguridad Pública y Participación Ciudadana

Dirección de Seguridad Pública

Datos de identificación del indicador

Porcentaje de Acciones Realizadas

Nombre del indicador:

Proporción de las acciones ejecutadas en comparación con el número de acciones programadas en beneficio de la población

Descripción ¿qué mide el indicador?

Porcentaje

Unidad de medida:

Método de cálculo o Fórmula del indicador:

(Número de acciones Realizadas/ Número de acciones Programadas)*100

Algoritmo

Numerador (Variable 1)

Denominador (Variable 2)

Número de acciones Realizadas

Unidad Responsable del Indicador del Componente 4:

Número de acciones Programadas

Numerador (Variable 1)

Numerador (Variable 2)

Medio de verificación de las variables

Reporte del área ejecutora

Programa Anual del Trabajo del área ejecutora

Características del indicador

Claridad

Relevancia

Economía

Monitoreable

Adecuado

Aporte marginal

Al ser indicadores numéricos de porcentaje, son fácilmente entendibles

Miden realmente el número efectivo de beneficiarios

Solamente se requieren los reportes de las áreas ejecutoras

Se pueden monitorear mediante el avance de las metas

Es un a forma simple y efectiva de conocer la disminución de población con carencias

Se conoce del mismo modo la población con rezago

Determinación de Metas

Valor	Periodicidad:	
	Año	Periodicidad:
100%	2024	Sentido del indicador:
		Ascendente
		Comportamiento del indicador:
		Ascendente
		Trimestral
		Observaciones y/o comentarios
		Acumulada
		121
		27

Metas Anuales

Valor	Año	Periodicidad:
100%	2024	Sentido del indicador:
		Ascendente
		Comportamiento del indicador:
		Ascendente
		Trimestral
		Observaciones y/o comentarios
		Acumulada
		121
		27

Programación de Metas subanuales

Metas	1er Trimestre			2do Trimestre			3ro Trimestre			4to Trimestre			Meta acumulada
	Ene	Feb	Mar	Abr	May	Jun	Jul	Ago	Sep	Oct	Nov	Dic	
	Programada (Variable 1)	3	3	3	3	3	3	3	3	3	3	3	
Programada (Variable 2)	3	3	3	3	3	3	3	3	3	3	3	3	36
Realizado (Variable 1)	3	3	3	3	3	3	3	3	3	3	3	3	27
Realizado (Variable 2)	3	3	3	3	3	3	3	3	3	3	3	3	27
Parámetros de semaforización	Menor a 80%	Critico	Mayor o igual a 80% y menor a 90%	En riesgo	Menor o igual a 95% y Menor o igual a 10%	Acceptable	Mayor a 110% y menor o igual a 120%	En riesgo	Mayor a 120%	Critico	Cumplimiento del indicador (Realizado entre lo programado)		75


Actividades

Resumen Narrativo	Unidad de medida	1er Trimestre			2do Trimestre			3ro Trimestre			4to Trimestre			Meta acumulada
		Ene	Feb	Mar	Abr	May	Jun	Jul	Ago	Sep	Oct	Nov	Dic	
		Progr.	1	1	1	1	1	1	1	1	1	1	1	
Real.	1	1	1	1	1	1	1	1	1	1	1	1	9	
Progr.	1	1	1	1	1	1	1	1	1	1	1	1	12	
Real.	1	1	1	1	1	1	1	1	1	1	1	1	9	
Progr.	1	1	1	1	1	1	1	1	1	1	1	1	12	
Real.	1	1	1	1	1	1	1	1	1	1	1	1	9	
Progr.	1	1	1	1	1	1	1	1	1	1	1	1	12	
Real.	1	1	1	1	1	1	1	1	1	1	1	1	9	
Progr.	1	1	1	1	1	1	1	1	1	1	1	1	12	
Real.	1	1	1	1	1	1	1	1	1	1	1	1	9	
Progr.	1	1	1	1	1	1	1	1	1	1	1	1	12	
Real.	1	1	1	1	1	1	1	1	1	1	1	1	9	


Explicaciones y causas de las variaciones al cumplimiento de la programación

C. Osbaldo Basilio Guzman
Contralor Municipal
Eiborro

C. Salvador Castillo Miranda
Presidente Municipal
Autorizó



ESTADOS UNIDOS MEXICANOS
PRESIDENCIA MUNICIPAL
H. AYUNTAMIENTO DE IXCAMAQTILTA, PUEBLA.
2024-2027



ESTADOS UNIDOS MEXICANOS
TESORERÍA MUNICIPAL
H. AYUNTAMIENTO DE IXCAMAQTILTA, PUEBLA.
2024-2027



Ficha Técnica de Seguimiento de Indicadores

Reporte: Tercer Trimestre

COMPONENTE 5

Ficha Técnica de Seguimiento de Indicadores (FTSI)

Nombre del Municipio:	IXCAQUIXTLA		
Resumen Narrativo de la MIR:	Acciones de apoyo y prevención en la protección de la población civil implementados		
Programa Presupuestario:	Datos de identificación del Programa Institucional		
Unidad responsable:	Seguridad Pública y Participación Ciudadana		
	Protección Civil		

Datos de identificación del indicador			
Nombre del indicador:	Porcentaje de Acciones Realizadas		Tipo de Indicador:
Descripción ¿qué mide el indicador?	Proporción de las acciones ejecutadas en comparación con el número de acciones programadas en beneficio de la población		Dimensión del indicador:
Unidad de medida:	Porcentaje		Unidad Responsable del indicador del Componente 5:
Método de cálculo o Fórmula del Indicador:	Algoritmo	Numerador (Variable 1) Denominador (Variable 2)	Protección Civil
	(Número de acciones Realizadas/ Número de acciones Programadas)*100		Número de acciones Realizadas
			Número de acciones Programadas
Numerador (Variable 1)	Medio de verificación de las variables		
Numerador (Variable 2)	Reporte del área ejecutora		
	Programa Anual del trabajo del área ejecutora		

Características del indicador	Claridad	Relevancia	Economía	Monitoreable	Adecuado	Aporte marginal	
	SI	SI	SI	SI	SI	SI	
Justificación del cumplimiento de las características CREMAA	Al ser indicadores numéricos de porcentaje, son fácilmente entendibles		Miden realmente el número efectivo de beneficiarios	Solamente se requieren los reportes de las áreas ejecutoras	Se pueden monitorear mediante el avance de las metas	Es un a forma simple y efectiva de conocer la disminución de población con carencias	Se conoce del mismo modo la población con rezago

Determinación de Metas			
Línea base	Valor	Año	Periodicidad:
	100%	2024	Trimestral
Ejercicio fiscal:	Sentido del indicador:		Comportamiento del indicador:
	2025	2026	Ascendente
Programada	Metas Anuales		
	40	70	Acumulada
Realizada	29	175	Observaciones y/o comentarios
		29	

Programación de Metas subanuales


Metas	1er Trimestre					2do Trimestre					3ro Trimestre					4to Trimestre				Meta acumulada
	Ene	Feb	Mar	Abr	May	Jun	Jul	Ago	Sep	Oct	Nov	Dic	Oct	Nov	Dic	Oct	Nov	Dic		
	Programada (Variable 1)	2	5	3	3	3	4	2	4	4	4	3	4	3	3	4	3	3	4	
Programada (Variable 2)	2	5	3	3	3	4	2	4	4	4	3	4	3	3	4	3	3	4	40	
Realizado (Variable 1)	2	5	3	3	3	4	2	2	5										29	
Realizado (Variable 2)	2	5	3	3	3	4	2	4	4										30	

Parámetros de semaforización	Menor a 80%		Crítico		Mayor o igual a 80% y menor a 90%		En riesgo		Mayor o igual a 90% y Menor o igual a 110%		Aceptable		Mayor a 110% y menor o igual a 120%		En riesgo		Mayor a 120%		Cumplimiento del indicador (Realizado entre lo programado)
	Menor a 80%	Crítico	Mayor o igual a 80% y menor a 90%	En riesgo	Mayor o igual a 90% y Menor o igual a 110%	Aceptable	Mayor a 110% y menor o igual a 120%	En riesgo	Mayor a 120%	Crítico									
																			72.5


Actividades

Resumen Narrativo	Unidad de medida	1er Trimestre					2do Trimestre					3ro Trimestre					4to Trimestre				Meta acumulada			
		Ene	Feb	Mar	Abr	May	Jun	Jul	Ago	Sep	Oct	Nov	Dic	Oct	Nov	Dic	Oct	Nov	Dic					
		Realizar 6 simulacros de actuación en protección civil con instituciones educativas y con los servidores públicos	ACTIVIDADES	Progr.	1			1				1											1	
Atender todas las solicitudes de apoyo que la ciudadanía efectúe en materia de protección civil	ACTIVIDADES	Real.	1			1				1										1				4
Asesorar 2 capacitaciones a brigadistas en materia de protección civil	ACTIVIDADES	Progr.	1			1				1										1				12
Atender todas las solicitudes de apoyo de resados en ambulancia que solicite la ciudadanía	ACTIVIDADES	Real.	1			1				1										1				9
Atender a todas las mesas de trabajo, conferencias y cursos a que el personal adscrito a protección civil sea invitado	ACTIVIDADES	Progr.	1			1				1										1				2
		Real.	1			1				1										1				2
		Progr.	1			1				1										1				12
		Real.	1			1				1										1				9
		Progr.	1			1				1										1				8
		Real.	1			1				1										1				5


Explicaciones y causas de las variaciones al Incumplimiento de la programación




C. Osbaldo Basilio Guzman
Contralor Municipal




C. Iris Ivett Tobáto Cruz
Tesorera Municipal




C. Salvador Castillo Miranda
Presidente Municipal



CONTRALORÍA MUNICIPAL
H. AYUNTAMIENTO DE IXCAQUIXTLA, PUEBLA.
2024-2027



TESORERÍA MUNICIPAL
H. AYUNTAMIENTO DE IXCAQUIXTLA, PUEBLA.
2024-2027



PRESIDENCIA MUNICIPAL
H. AYUNTAMIENTO DE IXCAQUIXTLA, PUE. 2024-2027

Ficha Técnica del Programa presupuestario

FIN

Nombre del Municipio:		IXCAQUIXTLA	
Resumen Narrativo de la MIR:		Impulsar la calidad de vida de la población del municipio mediante la disminución de la violencia por respeto a la diversidad	
Programa Presupuestario:		Datos de Identificación del Programa Institucional	
Dependencia o Entidad responsable del Pp:		EQUIDAD DE GÉNERO	
Dependencia o Entidad responsable del Pp:		Regiduría de Grupos Vulnerables, Personas con Discapacidad y Juventud, Regiduría de Igualdad de Género, DIF Municipal, Comunicación Social	

Datos de Identificación del Indicador			
Nombre del Indicador:	Tipo de Indicador:		Estratégicos
Porcentaje de la población atendida	Dimensión del Indicador:		Eficiencia
Número de la población que ha recibido servicios públicos con las obras y acciones implementadas	Unidad Responsable del Indicador de FIN:		Regiduría de Grupos Vulnerables, Personas con Discapacidad y Juventud, Regiduría de Igualdad de Género, DIF Municipal,
Unidad de medida:	Número de estrategias implementadas		
Método de cálculo o Fórmula del Indicador:	Número total de estrategias diseñadas		
Numerador (Variable 1)	Medios de verificación de las variables		
Denominador (Variable 2)	Reportes de Actividades de Área Ejecutora		
	Programa Anual de Actividades de Área Ejecutora		

Características del Indicador	Claridad	Relevancia	Economía	Monitoreable	Adecuado	Aporte marginal
	Al ser Indicadores numéricos de porcentaje, son fácilmente entendibles	SI	SI	SI	SI	SI
Justificación del cumplimiento de las características CREMAA	Miden realmente el número efectivo de beneficiarios		Solamente se requieren los reportes de las áreas ejecutoras		Es un a forma simple y efectiva de conocer la disminución de población con carencias	

Ficha Técnica del Programa presupuestario

FIN


Ficha Técnica de Seguimiento de Indicadores (FTSI)

		Determinación de Metas												
Línea base	Valor	Alto	Periodicidad:	Anual									Comportamiento del Indicador:	Ascendente
				Sentido del Indicador:			Ascendente			Observaciones y/o comentarios				
Ejercicio fiscal:	100%	2024												
Programada	2025	2026	2027	Acumulada (metas de la Administración)										
Realizada	1304	1500	1800	4604										
	979			979										

Programación de Metas subanuales														
Metas	1er Trimestre			2do Trimestre			3ro Trimestre			4to Trimestre			Meta Anual (acumulada)	
	Ene	Feb	Mar	Abr	May	Jun	Jul	Ago	Sep	Oct	Nov	Dic		
Programada (Variable 1)	109	109	109	109	109	108	108	108	109	109	109	108	108	1304
Programada (Variable 2)	109	109	109	109	109	108	108	108	109	109	109	108	108	1304
Realizado (Variable 1)	109	109	109	109	109	108	108	108	109	109	109	108	108	979
Realizado (Variable 2)	109	109	109	109	109	108	108	108	109	109	109	108	108	979

Parámetros de semaforización	Critico	Mayor o igual a 80% y menor a 90%	En riesgo	Mayor o igual a 90% y Menor o igual a 110%	Aceptable	Mayor a 110% y menor o igual a 120%	En riesgo	Mayor a 120%	Critico	Cumplimiento del Indicador (Realizado entre lo programado)
	Menor a 80%									75.0766871

Explicaciones y causas de las variaciones al incumplimiento de la programación



CONTRALORÍA MUNICIPAL
H. AYUNTAMIENTO DE IXCAQUIXTLA, PUEBLA.
2024-2027

Elaboró
C. Osbaldo Basillo Guzman
Contralor Municipal



TESORERÍA MUNICIPAL
H. AYUNTAMIENTO DE IXCAQUIXTLA, PUEBLA.
2024-2027

Revisó
C. Iris Ivett Lobato Cruz
Tesorera Municipal



PRESIDENCIA MUNICIPAL
H. AYUNTAMIENTO DE IXCAQUIXTLA, PUE. 2024-2027

Autorizó
C. Salvador Castillo Miranda
Presidente Municipal



Ficha Técnica del Programa presupuestario

PROPÓSITO

Ficha Técnica de Seguimiento de Indicadores (FTSI)

Nombre del Municipio:	IXCAQUIXTLA	
Resumen Narrativo de la MIR:	Fortalecimiento de la identidad y el desarrollo comunitario promovidos con diversidad e inclusión social	
Programa Presupuestario:	Datos de identificación del Programa Institucional	
Dependencia o Entidad responsable del Pp:	EQUIDAD DE GÉNERO	
	Regiduría de Grupos Vulnerables, Personas con Discapacidad y Juventud, Regiduría de Igualdad de Género, DIF Municipal, Comunicación Social	

Datos de identificación del indicador

Nombre del indicador:	Porcentaje de estrategias Ejecutadas		Tipo de indicador:	Estatégicos
Descripción ¿qué mide el indicador?	Número de estrategias implementadas para disminuir las carencias sociales		Dimensión del indicador:	Eficacia
Unidad de medida:	PORCENTAJE		Unidad Responsable del indicador de PROPÓSITO:	Regiduría de Grupos Vulnerables, Personas con Discapacidad y Juventud, Regiduría de Igualdad de Género, DIF Municipal, Comunicación Social
Método de cálculo o Fórmula del indicador:	(Número de estrategias implementadas/ Número total de estrategias diseñadas)*100	Algoritmo	Número de estrategias implementadas	
			Número total de estrategias diseñadas	

Numerador (Variable 1)	Medios de verificación de las variables	
Denominador (Variable 2)	Reportes de Actividades de Área Ejecutora Programa Anual de Actividades de Área Ejecutora	

Características del indicador	Claridad	Relevancia	Economía	Monitoreable	Adecuado	Aporte marginal
	SI	SI	SI	SI	SI	SI
Justificación del cumplimiento de las características CREMAA	Al ser indicadores numéricos de porcentaje, son fácilmente entendibles	Miden realmente el número efectivo de beneficiarios	Solamente se requieren los reportes de las áreas ejecutoras	Se pueden monitorear mediante el avance de las metas	Es un a forma simple y efectiva de conocer la disminución de población con carencias	Se conoce del mismo modo la población con rezago



Ficha Técnica de Seguimiento de Indicadores

COMPONENTE 1

Ficha Técnica de Seguimiento de Indicadores (FTS)

Nombre del Municipio:	IXCAMAXTLA	
Resumen Narrativo de la MIR:	Acciones de apoyo a la equidad de género realizadas	
Programa Presupuestario:	EQUIDAD DE GÉNERO	
Unidad responsable:	Regiduría de Grupos Vulnerables, Personas con Discapacidad y Juventud, Regiduría de Igualdad de Género, DIF Municipal, Comunicación Social	

Datos de identificación del indicador			Gestión	
Nombre del indicador:	Acciones de Servicios Públicos en beneficio de la población ejecutadas.		Tipo de indicador:	Eficiencia
Descripción ¿qué mide el indicador?	Porcentaje de Acciones implementadas		Dimensión del indicador:	Regiduría de Grupos Vulnerables, Personas con Discapacidad y Juventud, Regiduría de Igualdad de Género, DIF Municipal, Comunicación Social
Unidad de medida:	Porcentaje		Unidad Responsable del indicador del componente 1:	de Género, DIF Municipal, Comunicación Social
Método de cálculo o Fórmula del Indicador:	(Número de acciones implementadas/ Número total de acciones proyectadas)*100		Número de acciones implementadas	
Numerador (Variable 1)	Algoritmo		Número de acciones implementadas	
Numerador (Variable 2)	Medio de verificación de las variables		Número total de acciones proyectadas	
Reportes de Actividades de Área Ejecutora				
Programa Anual de Actividades de Área Ejecutora				

Características del indicador	Claridad	Relevancia	Economía	Monitoreable	Adecuado	Aporte marginal
Justificación del cumplimiento de las características CREMAA	SI	SI	SI	SI	SI	SI
Al ser indicadores numéricos de porcentaje, son fácilmente entendibles	SI	Miden realmente el número efectivo de beneficiarios	Solamente se requieren los reportes de las áreas ejecutoras	Se pueden monitorear mediante el avance de las metas	Es un a forma simple y efectiva de conocer la disminución de población con carencias	Se conoce del mismo modo la población con rezago

Determinación de Metas			
Línea base	Valor	Año	Periodicidad:
	100%	2024	Trimestral
Ejercicio fiscal:	Sentido del indicador:		Comportamiento del indicador:
	2025	Ascendente	
Programada Realizada	Metas Anuales		Observaciones y/o comentarios
	2026	Acumulada	
	1400	2027	
	979	1500	
		4204	
		979	


Programación de Metas subanuales

Metas	1er Trimestre			2do Trimestre			3ro Trimestre			4to Trimestre			Meta acumulada				
	Ene	Feb	Mar	Abr	May	Jun	Jul	Ago	Sep	Oct	Nov	Dic					
Programada (Variable 1)	109	109	109	109	109	108	108	109	109	109	108	108	1304				
Programada (Variable 2)	109	109	109	109	109	108	108	109	109	109	108	108	1304				
Realizado (Variable 1)	109	109	109	109	109	108	108	109	109	109			979				
Realizado (Variable 2)	109	109	109	109	109	108	108	109	109	109			979				
Parámetros de semaforización	Menor a 80%			Mayor o igual a 80% y menor a 90%			Mayor o igual a 90% y Menor o igual a 100%			Mayor a 110% y menor o igual a 120%			En riesgo	Mayor a 120%	Cumplimiento del Indicador (Realizado entre lo programado)	Crítico	75.07/66871


Actividades

Resumen Narrativo	Unidad de medida	1er Trimestre			2do Trimestre			3ro Trimestre			4to Trimestre			Meta acumulada
		Ene	Feb	Mar	Abr	May	Jun	Jul	Ago	Sep	Oct	Nov	Dic	
1.- Realizar actividades relacionadas con la equidad de género y otras actividades que favorezcan la integración de sectores vulnerables de la población.	ACTIVIDADES	61	61	61	61	61	61	62	62	62	61	61	735	
	Real.	1	1	1	1	1	1	1	1	1	1	1	551	
2.- Realizar actividades relacionadas con la conmemoración del día marino.	ACTIVIDADES	1	1	1	1	1	1	1	1	1	1	1	12	
	Real.	1	1	1	1	1	1	1	1	1	1	1	9	
3.- Realizar actividades de capacitación relacionadas con la prevención de violencias hacia grupos vulnerables	ACTIVIDADES	2	2	2	2	2	2	2	2	2	2	2	24	
	Real.	2	2	2	2	2	2	2	2	2	2	2	18	
4.- Realizar actividades de apoyos jurídicos, psicológicos, alimentarios y recreativos en atención a grupos vulnerables.	ACTIVIDADES	45	45	45	45	45	44	44	44	44	44	44	533	
	Real.	45	45	45	45	45	44	44	44	44	44	44	401	
5.-														


Explicaciones y causas de las variaciones al cumplimiento de la programación




CONTRALORÍA MUNICIPAL
H. AYUNTAMIENTO DE IXCAQUIXTLA, PUEBLA.
2024-2027




C. Osbaldo Basilio Guzmán
Contralor Municipal
Elaboró




TESORERÍA MUNICIPAL
H. AYUNTAMIENTO DE IXCAQUIXTLA, PUEBLA.
2024-2027



C. Iris Ivett Lobato Cruz
Tesorera Municipal
Revisó



PRESIDENCIA MUNICIPAL
H. AYUNTAMIENTO DE IXCAQUIXTLA, PUEBLA.
2024-2027



C. Salvador Castillo Miranda
Presidente Municipal
Autorizó