

Ficha Técnica del Programa presupuestario

FIN

Ficha Técnica de Seguimiento de Indicadores (FTSI)

Nombre del Municipio:	IXCAQUITLA		
Resumen Narrativo de la MIR:	Contribuir al funcionamiento eficiente de la administración pública, mediante la garantía de condiciones óptimas para la prestación de servicios públicos y gubernamentales		
Programa Presupuestario:	Obras, Servicios Públicos y Medio Ambiente		
Dependencia o Entidad responsable del Pp:	Presidencia, Dirección de Obras Públicas, Regiduría de Salud y Asistencia Pública, Tesorería, Secretaría General, Unidad de Transparencia y Acceso a la Información Pública.		
Datos de Identificación del Programa Institucional			
Nombre del Indicador:	Porcentaje de la población atendida		
Descripción ¿qué mide el Indicador?	Número de la población que ha recibido servicios públicos con las obras y acciones implementadas		
Unidad de medida:	PORCENTAJE		
Método de cálculo o Fórmula del Indicador:	Algoritmo	Numerador (Variable 1)	Denominador (Variable 2)
	(Número de población atendida/ Número total de población objetivo)*100	Número de población atendida	Número total de población objetivo*100
Numerador (Variable 1)	Medios de verificación de las variables		
Denominador (Variable 2)	INFORME DEL ÁREA EJECUTORA PROGRAMA ANUAL DE TRABAJO		
Características del Indicador	Ciudad	Relevancia	Economía
	SI	SI	SI
Justificación del cumplimiento de las características CREMAA	Al ser indicadores numéricos de porcentaje, son fácilmente entendibles	Miden realmente el número efectivo de beneficiarios	Solamente se requieren los reportes de las áreas ejecutoras
			Se pueden monitorear mediante el avance de las metas
			Es un a forma simple y efectiva de conocer la disminución de población con carencias
			Aporte marginal
			SI
			Se conoce del mismo modo la población con rezago

Datos de Identificación del Indicador

Estratégicos

Eficiencia

Presidencia, Dirección de Obras Públicas, Regiduría de Salud y Asistencia Pública, Tesorería, Secretaría General, Unidad de Transparencia y acceso a la Información Pública.

Ficha Técnica del Programa presupuestario

FIN

Ficha Técnica de Seguimiento de Indicadores (FTSI)

Determinación de Metas			
Línea base	Valor	Año	Periodicidad:
		100%	2024
			Ascendente
			Comportamiento del indicador:
			Ascendente
Metas Anuales			
Ejercicio fiscal:	2025	2026	Acumulada (metas de la Administración)
Programada	181	180	551
Realizada	80		80
			Observaciones y/o comentarios

Programación de Metas subanuales													
Metas	1er Trimestre			2do Trimestre			3ro Trimestre			4to Trimestre			Meta Anual (acumulada)
	Ene	Feb	Mar	Abr	May	Jun	Jul	Ago	Sep	Oct	Nov	Dic	
Programada (Variable 1)	13	14	15	17	13	18	13	16	16	15	13	18	181
Programada (Variable 2)	13	14	15	17	13	18	13	16	16	15	13	18	181
Realizado (Variable 1)	3	16	13	16	17	15							80
Realizado (Variable 2)	3	16	13	14	17	15							78

Parámetros de semaforización	Criterio		Riesgo		Cumplimiento del Indicador (Realizado entre lo programado)		
	Menor a 80%	Crítico	Mayor o igual a 80% y menor a 90%	En riesgo	Mayor a 110% y menor o igual a 120%	En riesgo	Crítico
	Menor a 80%	Crítico	Mayor o igual a 80% y menor a 90%	En riesgo	Mayor a 110% y menor o igual a 120%	En riesgo	Crítico
						Mayor a 120%	
							44,198895

Explicaciones y causas de las variaciones al incumplimiento de la programación



CONTRALORÍA MUNICIPAL
AYUNTAMIENTO DE Ixcaquixtla, Puebl.




C. Osbaldo Basilio Guzmán
Contralor Municipal
Elaboró




TESORERÍA MUNICIPAL
AYUNTAMIENTO DE Ixcaquixtla, Puebl.



C. Iris Ivett Cobato Cruz
Tesorera Municipal
Revisó



PRESIDENCIA MUNICIPAL
AYUNTAMIENTO DE Ixcaquixtla, Puebl.



C. Salvador Castillo Miranda
Presidente Municipal
Autorizó



Ficha Técnica del Programa presupuestario

PROPÓSITO

Ficha Técnica de Seguimiento de Indicadores (FTSI)

Nombre del Municipio:	IXCAQUITLA		
Resumen Narrativo de la MIR:	Confianza en el Ayuntamiento municipal por el acceso eficiente a los servicios públicos y gubernamentales con respeto y cuidado al medio ambiente.		
Programa Presupuestario:	Datos de Identificación del Programa Institucional Obras, Servicios Públicos y Medio Ambiente		
Dependencia o Entidad responsable del Pp:	Presidencia, Dirección de Obras Públicas, Regiduría de Salud y Asistencia Pública, Tesorería, Secretaría General, Unidad de Transparencia y acceso a la Información Pública.		
Datos de Identificación del Indicador			
Nombre del Indicador:	Porcentaje de estrategias Ejecutadas	Tipo de Indicador:	Estratégicos
Descripción ¿qué mide el Indicador?:	Número de estrategias implementadas para disminuir las carencias sociales	Dimensión del Indicador:	Eficacia
Unidad de medida:	PORCENTAJE	Unidad Responsable del Indicador de PROPÓSITO:	Tesorería, Dirección de Obras Públicas, Regiduría de Salud y Asistencia Pública, Tesorería, Secretaría General, Unidad de Transparencia y acceso a la Información Pública.
Método de cálculo o Fórmula del Indicador:	Algoritmo (Número de estrategias implementadas/ Número total de estrategias diseñadas)*100	Número de estrategias implementadas	
		Número total de estrategias diseñadas*100	
Numrador (Variable 1)	Medios de verificación de las variables		
Denominador (Variable 2)	INFORME DEL ÁREA EJECUTORA PROGRAMA ANUAL DE TRABAJO		
Características del Indicador	Claridad SI	Relevancia SI	Economía SI
Justificación del cumplimiento de las características CREMAA	Al ser indicadores numéricos de porcentaje, son fácilmente entendibles	Miden realmente el número efectivo de beneficiarios	Solamente se requieren los reportes de las áreas ejecutoras
		Se pueden monitorear mediante el avance de las metas	Es un a forma simple y efectiva de conocer la disminución de población con carencias
			Aporte marginal SI
			Se conoce del mismo modo la población con rezago



Ficha Técnica del Programa presupuestario

PROPÓSITO

Ficha Técnica de Seguimiento de Indicadores (FISI)

Línea base	Valor	Año	Períodicidad:		Semestral	
			Sentido del indicador:	Ascendente	Comportamiento del indicador:	Ascendente
Ejercicio fiscal:	2025	2024	2027	Acumulada (metas de la Administración)	Observaciones y/o comentarios	
Programada	181	180	190	551		
Realizada	80			80		

Metas	Programación de Metas subanuales												Meta Anual (acumulada)
	1er Trimestre			2do Trimestre			3ro Trimestre			4to Trimestre			
	Ene	Feb	Mar	Abr	May	Jun	Jul	Ago	Sep	Oct	Nov	Dic	
Programada (Variable 1)	13	14	15	17	13	18	13	16	16	15	13	18	181
Programada (Variable 2)	13	14	15	17	13	18	13	16	16	15	13	18	181
Realizado (Variable 1)	3	16	13	16	17	15							80
Realizado (Variable 2)	3	16	13	14	17	15							78

Parámetros de semaforización	Crítico	Mayor o igual a 80% y menor a 90%	En riesgo	Mayor o igual a 90% y Menor o igual a 110%	Aceptable	Mayor a 110% y menor o igual a 120%	En riesgo	Crítico	Cumplimiento del Indicador (Realizado entre lo programado)
	Menor a 80%	Mayor o igual a 80% y menor a 90%	En riesgo	Mayor o igual a 90% y Menor o igual a 110%	Aceptable	Mayor a 110% y menor o igual a 120%	En riesgo	Mayor a 120%	44,198895

Explicaciones y causas de las variaciones al incumplimiento de la programación

CONTRALORÍA MUNICIPAL
H. AYUNTAMIENTO DE IXCACUXTLA, PUEBLA.
2024-2027

C. Osbaldo Basilio Guzmán
Contralor Municipal
Elaboró

TESORERÍA MUNICIPAL
H. AYUNTAMIENTO DE IXCACUXTLA, PUEBLA.
2024-2027

C. Iris Ivett Lobato Cruz
Tesorera Municipal
Revisó

ESTADOS UNIDOS MEXICANOS

C. Salvador Castillo Mirandanos
Presidente Municipal
Autorizó

PRESIDENCIA MUNICIPAL
H. AYUNTAMIENTO DE IXCACUXTLA, PUEBLA.
2024-2027



Ficha Técnica de Seguimiento de Indicadores

COMPONENTE 1

Ficha Técnica de Seguimiento de Indicadores (FTS)

Nombre del Municipio:	IXCAQUIXTLA		
Resumen Narrativo de la MFI:	Acciones de Servicios Públicos en beneficio de la población ejecutadas.		
Programa Presupuestario:	Programa Institucional Obras, Servicios Públicos y Medio Ambiente		
Unidad responsable:	Dirección de Obras Públicas		

Datos de Identificación del Indicador			
Nombre del Indicador:	Acciones de Servicios Públicos en beneficio de la población ejecutadas.		
Descripción ¿qué mide el indicador?	Porcentaje de Acciones Implementadas		
Unidad de medida:	Porcentaje	Algoritmo	Unidad Responsable del Indicador: Presidencia, Dirección de Obras Públicas, Regiduría de Salud y Asistencia Pública, Tesorería, Secretaría General, Unidad de Transparencia y acceso a la Información Pública.
Método de cálculo o Fórmula del Indicador:	(Número de acciones implementadas/ Número total de acciones proyectadas)*100	Numerador (Variable 1) Denominador (Variable 2)	Número de acciones implementadas Número total de acciones proyectadas
Numerador (Variable 1)	Medio de verificación de las variables		
Numerador (Variable 2)	INFORME DEL ÁREA EJECUTORA		
PROGRAMA ANUAL DE TRABAJO			

Características del Indicador	Claridad	Relevancia	Economía	Monitoreable	Adecuado	Aporte marginal
	Al ser indicadores numéricos de porcentaje, son fácilmente entendibles	SI	SI	SI	SI	SI
Justificación del cumplimiento de las características CREMAA	Solamente se requieren los reportes de las áreas ejecutoras para el monitoreo del avance de las metas. Se pueden monitorear mediante el avance de las metas. Es un a forma simple y efectiva de conocer la disminución de población con carencias poblacional con rezago					

Línea base	Determinación de Metas		Comportamiento del Indicador:	Ascendente	Ascendente
	Valor	Año			
Ejercicio fiscal:	2025	2026	Sentido del Indicador:	Ascendente	Observaciones y/o comentarios
Programada	36	40	Metas Anuales	Acumulada	Observaciones y/o comentarios
Realizada	18	45	2024	121	
			2027	18	

Programación de Metas subanuales

Metas	1er Trimestre			2do Trimestre			3ro Trimestre			4to Trimestre			Meta acumulada
	Ene	Feb	Mar	Abr	May	Jun	Jul	Ago	Sep	Oct	Nov	Dic	
	Programada (Variable 1)	3	3	3	3	3	3	3	3	3	3	3	
Programada (Variable 2)	3	3	3	3	3	3	3	3	3	3	3	3	36
Realizado (Variable 1)	3	3	3	3	3	3	3	3	3	3	3	3	18
Realizado (Variable 2)	3	3	3	3	3	3	3	3	3	3	3	3	18

Parámetros de semaforización	Criterio	1er Trimestre			2do Trimestre			3ro Trimestre			Cumplimiento del Indicador (Realizado entre lo programado)		
		Ene	Feb	Mar	Abr	May	Jun	Jul	Ago	Sep			
Menor a 80%	Crítico	1	1	1	1	1	1	1	1	1	1	1	50
Mayor o igual a 80% y menor a 90%	En riesgo												
Mayor o igual a 90% y Menor o igual a 100%	Mayor a 110% y menor o igual a 120%												
Mayor a 120%	En riesgo												

Resumen Narrativo	Unidad de medida	Actividades												Meta acumulada	
		1er Trimestre			2do Trimestre			3ro Trimestre			4to Trimestre				
		Ene	Feb	Mar	Abr	May	Jun	Jul	Ago	Sep	Oct	Nov	Dic		
1.- Realizar 12 actividades de manejo y operación del servicio de recolección de desechos sólidos urbanos	ACTIVIDADES	1	1	1	1	1	1	1	1	1	1	1	1	1	12
	Real.	1	1	1	1	1	1	1	1	1	1	1	1	1	6
2.- Realizar 12 actividades de mantenimiento y mejora de infraestructura pública urbana	ACTIVIDADES	1	1	1	1	1	1	1	1	1	1	1	1	1	12
	Real.	1	1	1	1	1	1	1	1	1	1	1	1	1	6
3.- Realizar 12 actividades de mantenimiento y mejora del Servicio de Agua Potable	ACTIVIDADES	1	1	1	1	1	1	1	1	1	1	1	1	1	12
	Real.	1	1	1	1	1	1	1	1	1	1	1	1	1	6
4.-	Progr.														0
	Real.														0
5.-	Progr.														0
	Real.														0

Explicaciones y causas de las variaciones al incumplimiento de la programación

C. Osbaldo Bájello Guzmán
Contralor Municipal
Elaboró



CONTRALORÍA MUNICIPAL
H. AYUNTAMIENTO DE IXCAGUIXTLA, PUEBLA.
2024-2027



TESORERÍA MUNICIPAL
H. AYUNTAMIENTO DE IXCAGUIXTLA, PUEBLA.
2024-2027



PRESIDENCIA MUNICIPAL
H. AYUNTAMIENTO DE IXCAGUIXTLA, PUEBLA.
2024-2027

C. Salvador Castillo Miranda
Presidente Municipal
Autorizó



Ficha Técnica de Seguimiento de Indicadores

COMPONENTE 2

Ficha Técnica de Seguimiento de Indicadores (FTSI)

Nombre del Municipio:	IXCAQUIXTLA		
Resumen Narrativo de la MIR:	Obras, Servicios Públicos y Medio Ambiente		
Programa Presupuestario:	Obras, Servicios Públicos y Medio Ambiente		
Unidad responsable:	Presidencia, Dirección de Obras Públicas, Regiduría de Salud y Asistencia Pública		

Datos de identificación del indicador			
Nombre del indicador:	Acciones de Servicios Públicos en beneficio de la población ejecutadas.		
Descripción ¿qué mide el indicador?	Porcentaje de Acciones Implementadas		
Unidad de medidas:	Porcentaje		
Método de cálculo o Fórmula del indicador:	$\left(\frac{\text{Número de acciones implementadas}}{\text{Número total de acciones proyectadas}} \right) * 100$		
Numerador (Variable 1)	Medio de verificación de las variables		
Numerador (Variable 2)	Reporte del área ejecutora		

Características del indicador	Certeza	Relevancia	Economía	Monitoreable	Adecuado	Aporte marginal
Justificación del cumplimiento de las características CREMAA	SI	Miden realmente el número efectivo de beneficiarios	SI	Se pueden monitorear mediante el avance de las metas	SI	Es un aporte simple y efectiva de conocer la disminución de población con rezago

Línea base	Determinación de Metas		Sentido del indicador:	Ascendente	Comportamiento del indicador:	Ascendente
	Valor	Año				
	100%	2024			Trimestral	
Ejercicio fiscal:	2025	2026	2027	Acumulada		Observaciones y/o comentarios
Programada	16	22	28	66		
Realizada	9			9		

Programación de Metas Subanuales

Metas	1er Trimestre			2do Trimestre			3ro Trimestre			4to Trimestre			Meta acumulada
	Ene	Feb	Mar	Abr	May	Jun	Jul	Ago	Sep	Oct	Nov	Dic	
Programada (Variable 1)	0	1	1	0	4	1	1	2	1	1	2	2	16
Programada (Variable 2)	0	1	1	0	4	1	1	2	1	1	2	2	16

Realizado (Variable 1)	1	1	1	2	4	1							9
Realizado (Variable 2)	1	1	1	0	4	1							7

Parámetros de semaforización	1er Trimestre		2do Trimestre		3ro Trimestre		4to Trimestre		Cumplimiento del indicador (Realizado entre lo programado)
	Menor a 80%	Critico	Mayor o igual a 80% y menor a 90%	En riesgo	Mayor o igual a 90% y menor o igual a 110%	Aceptable	Mayor a 110% y menor o igual a 120%	En riesgo	

Actividades

Resumen Narrativo	Unidad de medida	1er Trimestre			2do Trimestre			3ro Trimestre			4to Trimestre			Meta acumulada
		Ene	Feb	Mar	Abr	May	Jun	Jul	Ago	Sep	Oct	Nov	Dic	
1.- Realizar actividades de gestión de obras ante dependencias de los tres niveles de gobierno	Porcentaje de Actividades Realizadas		1				1					1		4
2.- Realizar actividades de mantenimiento y construcción de vías de comunicación y calles	Porcentaje de Actividades Realizadas		1			1					1			2
3.- Realizar actividad de construcción de infraestructura eléctrica	Porcentaje de Actividades Realizadas					1								4
4.- Realizar actividades de mantenimiento y construcción de espacios deportivos y educativos	Porcentaje de Actividades Realizadas				1								1	2
5.- Realizar actividades de mantenimiento y construcción de obras de agua potable y alcantarillado.	Porcentaje de Actividades Realizadas					1						1		3

Explicaciones y causas de las variaciones al incumplimiento de la programación


 C. Osbaldo Basilio Guzmán
 Contralor Municipal
 Elaboró


 C. Iris Ivett Lobato Cruz
 Tesorera Municipal
 Revisó


TESORERÍA MUNICIPAL
 H. AYUNTAMIENTO DE IXCAQUIXTLA, PUEBLA.
 2024-2027


 C. Salvador Castillo Miranda
 Presidente Municipal
 Autorizó


PRESIDENCIA MUNICIPAL
 H. AYUNTAMIENTO DE IXCAQUIXTLA, PUE. 2024-2027

CONTRALORÍA MUNICIPAL
 H. AYUNTAMIENTO DE IXCAQUIXTLA, PUEBLA.
 2024-2027



Ficha Técnica de Seguimiento de Indicadores

COMPONENTE 3

Nombre del Municipio:		IXCAQUIXTLA	
Resumen Narrativo de la MIR:		Acciones a favor del Medio Ambiente realizados	
Programa Presupuestario:		Datos de Identificación del Programa Institucional	
Unidad responsable:		Obras, Servicios Públicos y Medio Ambiente	
		Presidencia, Dirección de Obras Públicas, Regiduría de Salud y Asistencia Pública, Tesorería, Secretaría General, Unidad de Transparencia y acceso a la Información Pública.	

Datos de identificación del indicador			
Nombre del indicador:	Acciones de Servicios Públicos en beneficio de la población ejecutadas.		Tipo de indicador:
Descripción ¿qué mide el indicador?	Porcentaje de Acciones Implementadas		Gestión
Unidad de medida:	Porcentaje		Eficiencia
Método de cálculo o Fórmula del indicador:	(Número de acciones implementadas/ Número total de acciones proyectadas)*100		Presidencia, Dirección de Obras Públicas, Regiduría de Salud y Asistencia Pública, Tesorería, Secretaría General, Unidad de
	Algoritmo	Numerador (Variable 1)	Número de acciones Realizadas
		Denominador (Variable 2)	Número de acciones Programadas
Medio de verificación de las variables			
Reporte del área ejecutora			
Programa Anual del área ejecutora			

Características del indicador	Claridad	Relevancia	Economía	Monitoreable	Adecuado	Aporte marginal
	SI	SI	SI	SI	SI	SI
Justificación del cumplimiento de las características CREMAA	Al ser indicadores numéricos de porcentaje, son fácilmente entendibles		Miden realmente el número efectivo de beneficiarios		Solamente se requieren los reportes de las áreas ejecutoras	
	Miden realmente el número efectivo de beneficiarios		Miden realmente el número efectivo de beneficiarios		Es un a forma simple y efectiva de conocer la disminución de población con carencias	
	Al ser indicadores numéricos de porcentaje, son fácilmente entendibles		Miden realmente el número efectivo de beneficiarios		Se pueden monitorear mediante el avances de las metas	
	Al ser indicadores numéricos de porcentaje, son fácilmente entendibles		Miden realmente el número efectivo de beneficiarios		Se conocen del mismo modo la población con rezago	

Determinación de Metas			
Línea base	Valor	Año	Periodicidad:
	100%	2024	Trimestral
	Sentido del indicador:		Comportamiento del indicador:
	Ascendente		Ascendente
Metas Anuales			
Ejercicio fiscal:	2025	2026	Observaciones y/o comentarios
Programada	22	36	Acumulada
Realizada	11	83	
		11	

Programación de Metas subanuales

Metas	1er Trimestre			2do Trimestre			3ro Trimestre			4to Trimestre			Meta acumulada
	Ene	Feb	Mar	Abr	May	Jun	Jul	Ago	Sep	Oct	Nov	Dic	
Programada (Variable 1)	1	3	1	2	1	3	1	2	2	2	1	3	22
Programada (Variable 2)	1	3	1	2	1	3	1	2	2	2	1	3	22
Realizado (Variable 1)	1	3	1	2	1	3							11
Realizado (Variable 2)	1	3	1	2	1	3							11
Parámetros de semaforización	Menor a 80%	Crítico	Mayor o igual a 80% y menor a 90%	En riesgo	Mayor o igual a 90% y Menor o igual a 100%	Aceptable	Mayor a 110% y menor o igual 120%	En riesgo	Mayor a 120%	Crítico	Cumplimiento del indicador (Realizado entre lo programado)		50

Actividades

Resumen Narrativo	Unidad de medida	1er Trimestre			2do Trimestre			3ro Trimestre			4to Trimestre			Meta acumulada
		Ene	Feb	Mar	Abr	May	Jun	Jul	Ago	Sep	Oct	Nov	Dic	
1.- Realizar acciones en la reforestación y preservación de áreas verdes (jardines, boulevard).	Porcentaje de Actividades Realizadas	Progr.	1			1							1	4
	Realizadas	Real.	1			1								2
2.- Realizar faenas comunitarias que sirven de apoyo en los espacios públicos y áreas verdes	Porcentaje de Actividades Realizadas	Progr.	1	1	1	1	1	1	1	1	1	1	1	12
	Realizadas	Real.	1	1	1	1	1	1	1	1	1	1	1	6
3.- Realizar acciones que prevengan focos rojos en criaderos de mosquitos mediante	Porcentaje de Actividades Realizadas	Progr.	1	1	1	1	1	1	1	1	1	1	1	6
	Realizadas	Real.	1	1	1	1	1	1	1	1	1	1	1	3
		Progr.												
		Real.												

Explicaciones y causas de las variaciones al incumplimiento de la programación

C. Osbaldo Basilio Guzmán
Contralor Municipal
Elaboró

C. Iris Ivett Lobato Cruz
Tesorera Municipal
Revisó



ESTADOS UNIDOS MEXICANOS
TESORERÍA MUNICIPAL
H. AYUNTAMIENTO DE IXCACUIXTLA, PUEBLA.
2024-2027

C. Salvador Castillo Miranda
Presidente Municipal
Autorizó



ESTADOS UNIDOS MEXICANOS
PRESIDENCIA MUNICIPAL
H. AYUNTAMIENTO DE IXCACUIXTLA, PUEBLA.
2024-2027



ESTADOS UNIDOS MEXICANOS
CONTRALORÍA MUNICIPAL
H. AYUNTAMIENTO DE IXCACUIXTLA, PUEBLA.
2024-2027



Ficha Técnica de Seguimiento de Indicadores

COMPONENTE 4

Ficha Técnica de Seguimiento de Indicadores (FTSI)

Nombre del Municipio:	IXCAQUIXTLA	
Resumen Narrativo de la MIR:	Compromisos Financieros administrados eficientemente	
Programa Presupuestario:	Datos de Identificación del Programa Institucional	
Unidad responsable:	Obras, Servicios Públicos y Medio Ambiente Tesorería	

Datos de Identificación del Indicador

Nombre del Indicador:	Acciones de Servicios Públicos en beneficio de la población ejecutadas.		Tipo de Indicador:	Gestión
Descripción ¿qué mide el indicador?	Porcentaje de Acciones implementadas		Dimensión del Indicador:	Eficiencia
Unidad de medida:	Porcentaje	Algoritmo	Unidad Responsable del Indicador del Componente 4:	Tesorería
Método de cálculo o Fórmula del Indicador:	(Número de acciones implementadas/ Número total de acciones proyectadas)*100		Número de acciones implementadas	
			Número de acciones programadas	
Numerador (Variable 1)	Medio de verificación de las variables			
Numerador (Variable 2)	INFORME DEL ÁREA EJECUTORA			
	PROGRAMA ANUAL DE TRABAJO			

Características del Indicador	Claridad	Relevancia	Economía	Monitoreable	Adecuado	Aporte marginal
	SI	SI	SI	SI	SI	SI
Justificación del cumplimiento de las características CREMAA	Al ser indicadores numéricos de porcentaje, son fácilmente entendibles	Miden realmente el número efectivo de beneficiarios	Solamente se requieren los reportes de las áreas ejecutoras	Se pueden monitorear mediante el avance de las metas	Es un a forma simple y efectiva de conocer la disminución de población con carencias	Se conoce del mismo modo la población con rezago

Determinación de Metas

Línea base	Valor	Año	Periodicidad:	Sentido del Indicador:	Comportamiento del Indicador:	
	100%	2024				
Ejercicio fiscal:	2025	2026	2027	Acumulada	Observaciones y/o comentarios	
	Programada	72	83			245
	Realizada	36	90			36
Metas Anuales						

Programación de Metas subanuales

Metas	1er Trimestre			2do Trimestre			3ro Trimestre			4to Trimestre			Meta acumulada
	Ene	Feb	Mar	Abr	May	Jun	Jul	Ago	Sep	Oct	Nov	Dic	
Programada (Variable 1)	6	6	6	6	6	6	6	6	6	6	6	6	72
Programada (Variable 2)	6	6	6	6	6	6	6	6	6	6	6	6	72

Realizado (Variable 1)	6	6	6	6	6	6							36
Realizado (Variable 2)	6	6	6	6	6	6							36

Parámetros de semaforización	1er Trimestre		2do Trimestre		3ro Trimestre		4to Trimestre		Cumplimiento del indicador (Realizado entre lo programado)				
	Menor a 80%	Critico	Mayor o igual a 80% y menor a 90%	En riesgo	Mayor o igual a 90% y Menor o igual a 100%	Aceptable	Mayor a 110% y menor o igual a 120%	En riesgo		Mayor a 120%	Critico		
													50

Actividades

Resumen Narrativo	Unidad de medida	1er Trimestre			2do Trimestre			3ro Trimestre			4to Trimestre			Meta acumulada
		Ene	Feb	Mar	Abr	May	Jun	Jul	Ago	Sep	Oct	Nov	Dic	
1.- Entregar todos los informes y estudios financieros en tiempo y forma	informes	1	1	1	1	1	1	1	1	1	1	1	1	12
2.- Cumplir con todos los Pagos, obligaciones y servicios del Ayuntamiento	pagos	1	1	1	1	1	1	1	1	1	1	1	1	6
3.- Realizar los trámites necesarios de la Tesorería ante dependencias de gobierno del Estado	tramites	1	1	1	1	1	1	1	1	1	1	1	1	12
4.- Atender todos los pagos, honorarios, nóminas y accesorios de los trabajadores del Ayuntamiento.	atención	2	2	2	2	2	2	2	2	2	2	2	2	24
5.- Realizar todos los pagos en tiempo y forma del Servicio de energía Eléctrica y Servicios Municipales	pagos	1	1	1	1	1	1	1	1	1	1	1	1	12
		1	1	1	1	1	1	1	1	1	1	1	1	6

Explicaciones y causas de las variaciones al Incumplimiento de la programación

C. Osbaldo Basilio Guzman
Contralor Municipal
Elaboró



CONTRALORÍA MUNICIPAL

H. AYUNTAMIENTO DE IXCAQUIXTLA, PUEBLA.
2024-2027

C. Iris Nett Lobato Cruz
Tesorera Municipal
Revisó



TESORERÍA MUNICIPAL

H. AYUNTAMIENTO DE IXCAQUIXTLA, PUEBLA.
2024-2027

C. Salvador Castillo Miranda
Presidente Municipal
Autorizó



PRESIDENCIA MUNICIPAL
H. AYUNTAMIENTO DE IXCAQUIXTLA, PUE.
2024-2027



Reporte: Segundo Trimestre

Ficha Técnica de Seguimiento de Indicadores

COMPONENTE 5

Ficha Técnica de Seguimiento de Indicadores (FTSI)

IXCAQUIXTLA

Resumen Narrativo de la MIR: **Requerimientos de la población y del Ayuntamiento coordinados oportunamente**

Programa Presupuestario: **Datos de identificación del Programa Institucional**

Unidad responsable: **Obras, Servicios Públicos y Medio Ambiente**

Presidencia, Secretaría General, Unidad de Transparencia y acceso a la Información Pública.

Datos de identificación del indicador

Nombre del Indicador:	Acciones de Servicios Públicos en beneficio de la población ejecutadas.			Tipo de Indicador:	Gestión
Descripción ¿qué mide el indicador?	Porcentaje de Acciones Implementadas			Dimensión del Indicador:	Eficiencia
Unidad de medida:	Porcentaje	Algoritmo	Numerador (Variable 1) Denominador (Variable 2)	Unidad Responsable del Indicador del Componente 5:	Presidencia, Secretaría General, Unidad de Transparencia y acceso a la Información Pública.
Método de cálculo o Fórmula del Indicador:	(Número de acciones implementadas/ Número total de acciones proyectadas)*100			Número de acciones implementadas	
Numerador (Variable 1)				Número de acciones programadas	
Numerador (Variable 2)					
Características del Indicador	Claridad	Relevancia	Economía	Monitoreable	Adecuado
Justificación del cumplimiento de las características CREMAA	SI	SI	SI	SI	SI
	Al ser indicadores numéricos de porcentaje, son fácilmente entendibles	Miden realmente el número efectivo de beneficiarios	Solamente se requieren los reportes de las áreas ejecutoras	Se pueden monitorear mediante el avance de las metas	Es un a forma simple y efectiva de conocer la disminución de población con carencias

Medio de verificación de las variables
**INFORME DEL ÁREA EJECUTORA
PROGRAMA ANUAL DE TRABAJO**

Determinación de Metas

Valor	Periodicidad:		Sentido del Indicador:	Comportamiento del Indicador:
	Año	Trimestral		
100%	2024	Ascendente	Ascendente	Ascendente
Metas Anuales				
2025	2026	2027	Acumulada	Observaciones y/o comentarios
32	40	50	122	
16			16	

Programación de Metas subanuales

Metas	1er Trimestre			2do Trimestre			3ro Trimestre			4to Trimestre			Meta acumulada
	Ene	Feb	Mar	Abr	May	Jun	Jul	Ago	Sep	Oct	Nov	Dic	
	Programada (Variable 1)	3	3	2	3	3	2	3	3	2	3	3	
Programada (Variable 2)	3	3	2	3	3	2	3	3	2	3	3	2	32
Realizado (Variable 1)	3	3	2	3	3	2							16
Realizado (Variable 2)	3	3	2	3	3	2							16
Parámetros de semaforización	Menor a 80%	Critico	Menor o igual a 80% y menor a 90%	En riesgo	Menor o igual a 90% y Mayor o igual a 110%	Aceptable	Menor a 110% y menor o igual 120%	En riesgo	Menor a 120%	Critico	Cumplimiento del Indicador (Realizado entre lo programado)		50

Actividades

Resumen Narrativo	Unidad de medida	1er Trimestre			2do Trimestre			3ro Trimestre			4to Trimestre			Meta acumulada
		Ene	Feb	Mar	Abr	May	Jun	Jul	Ago	Sep	Oct	Nov	Dic	
		1.- Cumplir todas las solicitudes de emisión de documentos y constancias hechas por la ciudadanía.	acciones	1	1	1	1	1	1	1	1	1	1	
2.- Cumplir todas las solicitudes en favor del cumplimiento de las obligaciones del Ayuntamiento	acciones	1	1	1	1	1	1	1	1	1	1	1	1	6
3.- Cumplir con todas las actividades necesarias para garantizar a la población el acceso a la información pública.	acciones	1			1									4
4.- Cumplir con todas las actividades necesarias para evitar la corrupción y falta de rendición de cuentas del personal y departamentos del Ayuntamiento.	acciones	1			1							1		2
5.-														

Explicaciones y causas de las variaciones al cumplimiento de la programación

C. Osbaldo Basilio Guzman
Contralor Municipal
Elaboró

C. Iris Iwert Lobato Cruz
Tesorera Municipal
Revisó

C. Salvador Castillo Miranda
Presidente Municipal
Autorizó



ESTADOS UNIDOS MEXICANOS
CONTRALORÍA MUNICIPAL
H. AYUNTAMIENTO DE Ixcaquixtla, Puebla.
2024-2027



ESTADOS UNIDOS MEXICANOS
TESORERÍA MUNICIPAL
H. AYUNTAMIENTO DE Ixcaquixtla, Puebla.
2024-2027



ESTADOS UNIDOS MEXICANOS
PRESIDENCIA MUNICIPAL
H. AYUNTAMIENTO DE Ixcaquixtla, Pue.
2024-2027

Ficha Técnica del Programa presupuestario

FIN

Ficha Técnica de Seguimiento de Indicadores (FTSI)

IXCAQUIXTLA

Contribuir al desarrollo integral de la comunidad mediante el acceso equitativo a la educación, la cultura y el deporte.

Datos de Identificación del Programa Institucional

BIENESTAR SOCIAL

Dirección de Obras Públicas, Comunicación Social, Regiduría De Desarrollo Urbano Ecología, Obras y Servicios Públicos, Casa De Cultura, Regiduría de Educación Pública, Casa De Cultura, Actividades Culturales Deportivas y Sociales, DIF Municipal

Datos de Identificación del Indicador

Nombre del Indicador:	Porcentaje de la población atendida		Tipo de Indicador:	Estratégicos		
Descripción ¿qué mide el indicador?	Número de la población que ha sido beneficiado con las acciones implementadas		Dimensión del Indicador:	Eficiencia		
Unidad de medida:	Población		Unidad Responsable del Indicador de FIN:	Dirección de Obras Públicas, Comunicación Social, Regiduría De Desarrollo Urbano Ecología, Obras y Servicios Públicos, Casa De Cultura, Regiduría de Educación Pública, Casa De Cultura, Actividades Culturales Deportivas y Sociales, DIF Municipal		
Método de cálculo o Fórmula del Indicador:	(Número de población atendida/ Número total de población objetivo)*100		Numerador (Variable 1)	Número de población atendida		
Numerador (Variable 1)	Algoritmo		Denominador (Variable 2)	Número total de población objetivo		
Denominador (Variable 2)	Medios de verificación de las variables		Reportes del áreas ejecutoras			
Programas Anuales de las áreas ejecutoras						
Características del Indicador	Claridad	Relevancia	Economía	Monitoreable	Adecuado	Aporte marginal
	SI	SI	SI	SI	SI	SI
Justificación del cumplimiento de las características CREMAA	Al ser Indicadores numéricos de porcentaje, son fácilmente entendibles	Miden realmente el número efectivo de beneficiarios	Solamente se requieren los reportes de las áreas ejecutoras	Se pueden monitorear mediante el avance de las metas	Es un a forma simple y efectiva de conocer la disminución de población con carencias	Se conoce del mismo modo la población con rezago

Ficha Técnica del Programa presupuestario

FIN


Ficha Técnica de Seguimiento de Indicadores (FTSI)

Determinación de Metas			
Línea base	Valor	Año	Periodicidad:
	100%	2024	Sentido del Indicador:
			Ascendente
			Comportamiento del Indicador:
			Ascendente
Ejercicio fiscal:	2025	2026	2027
Programada	151	180	190
Realizada	73		73
			521
			73
			Acumulada (metas de la Administración)
			Observaciones y/o comentarios

Programación de Metas subanuales													
Metas	1er Trimestre			2do Trimestre			3ro Trimestre			4to Trimestre			Meta Anual (acumulada)
	Ene	Feb	Mar	Abr	May	Jun	Jul	Ago	Sep	Oct	Nov	Dic	
Programada (Variable 1)	13	12	10	15	12	14	9	12	13	13	14	14	151
Programada (Variable 2)	13	12	10	15	12	14	9	12	13	13	14	14	151
Realizado (Variable 1)	13	12	10	13	11	14							73
Realizado (Variable 2)	13	12	10	15	12	14							76

Parámetros de semaforización	Riesgo		Riesgo		Riesgo		Riesgo		Riesgo		Cumplimiento del Indicador (Realizado entre lo programado)
	Menor a 80%	Mayor o igual a 80% y menor a 90%	En riesgo	Mayor o igual a 90% y Menor o igual a 110%	Mayor a 110% y menor o igual a 120%	En riesgo	Mayor a 120%	Critico	Critico		
	Menor a 80%	Mayor o igual a 80% y menor a 90%	En riesgo	Mayor o igual a 90% y Menor o igual a 110%	Mayor a 110% y menor o igual a 120%	En riesgo	Mayor a 120%	Critico	Critico	48.3443709	


Explicaciones y causas de las variaciones al incumplimiento de la programación

 **CONTRALORÍA MUNICIPAL**
H. AYUNTAMIENTO DE IXCAQUIXTLA, PUEBLA.
2024-2027

C. Osbaldo Basilio Guzman
Contralor Municipal
Elaboró

 **TESORERÍA MUNICIPAL**
H. AYUNTAMIENTO DE IXCAQUIXTLA, PUEBLA.
2024-2027

C. Iris Ivett Lobato Cruz
Tesorera Municipal
Revisó

 **PRESIDENCIA MUNICIPAL**
H. AYUNTAMIENTO DE IXCAQUIXTLA, PUE. 2024-2027

C. Salvador Castillo Miranda
Presidente Municipal
Autorizó



Ficha Técnica del Programa presupuestario

PROPÓSITO

Ficha Técnica de Seguimiento de Indicadores (FTSI)

Nombre del Municipio:	IXCAQUIXTLA		
Resumen Narrativo de la MIR:	Contribuir al acceso a servicios educativos y culturales de calidad garantizados, fortalecimiento de la identidad y el desarrollo comunitario promovidos con diversidad e inclusión cultural		
Programa Presupuestario:	BIENESTAR SOCIAL		
Dependencia o Entidad responsable del Pp:	Dirección de Obras Públicas, Comunicación Social, Regiduría De Desarrollo Urbano Ecología, Obras y Servicios Públicos, Casa De Cultura, Regiduría de Educación Pública, Casa De Cultura, Regiduría de Educación Pública, Casa De Cultura, Actividades Culturales Deportivas y Sociales, DIF Municipal		
Datos de Identificación del Programa Institucional			
BIENESTAR SOCIAL			
Datos de Identificación del Indicador			
Nombre del Indicador:	Porcentaje de estrategias Ejecutadas		
Descripción ¿qué mide el indicador?	Proporción de las estrategias ejecutadas en comparación con el número de estrategias programadas en beneficio de la población		
Unidad de medida:	PORCENTAJE	Algoritmo	Unidad Responsable del Indicador de PROPOSITO:
Método de cálculo o Fórmula del Indicador:	Numerador (Variable 1)	Algoritmo	Dirección de Obras Públicas, Comunicación Social, Regiduría De Desarrollo Urbano Ecología, Obras y Servicios Públicos, Casa De Cultura, Regiduría de Educación Pública, Casa De Cultura, Actividades Culturales Deportivas y Sociales, DIF Municipal
	Denominador (Variable 2)		Número de estrategias Implementadas Número total de estrategias diseñadas
Numerador (Variable 1)	Medios de verificación de las variables		
Denominador (Variable 2)	Reportes del áreas ejecutoras Programas Anuales de las áreas ejecutoras		
Características del Indicador	Claridad	Relevancia	Economía
Justificación del cumplimiento de las características CREMAA	SI	SI	SI
	Al ser indicadores numéricos de porcentaje, son fácilmente entendibles	Miden realmente el número efectivo de beneficiarios	Solamente se requieren los reportes de las áreas ejecutoras
			Se pueden monitorear mediante el avance de las metas
			Es un a forma simple y efectiva de conocer la disminución de población con carencias
			Adecuado
			SI
			Aporte marginal
			SI
			Se conoce del mismo modo la población con rezago



Ficha Técnica del Programa presupuestario

PROPÓSITO

Ficha Técnica de Seguimiento de Indicadores (FTSI)

		Determinación de Metas	
Línea base	Valor	Año	Periodicidad:
	100%	2024	Semestral
		Comportamiento del Indicador:	
		Ascendente	
Ejercicio fiscal:	2025	2026	2027
Programada	151	180	190
Realizada	73		73
		Metas Anuales	
		Ascendente	
		Observaciones y/o comentarios	

		Programación de Metas subanuales											
Metas	1er Trimestre			2do Trimestre			3ro Trimestre			4to Trimestre			Meta Anual (acumulada)
	Ene	Feb	Mar	Abr	May	Jun	Jul	Ago	Sep	Oct	Nov	Dic	
Programada (Variable 1)	13	12	10	15	12	14	9	12	13	13	14	14	151
Programada (Variable 2)	13	12	10	15	12	14	9	12	13	13	14	14	151
Realizado (Variable 1)	13	12	10	13	11	14							73
Realizado (Variable 2)	13	12	10	15	12	14							76

Parámetros de semaforización	En riesgo		Aceptable		Mayor a 110% y menor o igual a 120%		En riesgo		Crítico		Cumplimiento del indicador (Realizado entre lo programado)
	Menor a 80%	Mayor o igual a 80% y menor a 90%	Mayor o igual a 90% y Menor o igual a 110%	Mayor a 110% y menor o igual a 120%	Mayor a 110% y menor o igual a 120%	En riesgo	Mayor a 120%				
											48.3443709

Explicaciones y causas de las variaciones al Incumplimiento de la programación

C. Osbaldo Basilio Guzman
Contralor Municipal
Elaboró



CONTRALORÍA MUNICIPAL

H. AYUNTAMIENTO DE IXCACAMXITLA, PUEBLA.
2024-2027


C. Iris Ivett Lobato Cruz
Tesorera Municipal
Revisó



TESORERÍA MUNICIPAL

H. AYUNTAMIENTO DE IXCACAMXITLA, PUEBLA.
2024-2027

C. Salvador Castillo Miramón
Presidente Municipal
Autorizó



PRESIDENCIA MUNICIPAL

H. AYUNTAMIENTO DE IXCACAMXITLA, PUEBLA.
2024-2027



Ficha Técnica de Seguimiento de Indicadores

COMPONENTE 1

Ficha Técnica de Seguimiento de Indicadores (FTSI)

Nombre del Municipio:	IXCAQUIXTLA		
Resumen Narrativo de la MIR:	Acciones de fomento a la Cultura y Deporte ejecutadas		
Programa Presupuestario:	BIENESTAR SOCIAL		
Unidad responsable:	Dirección de Obras Públicas, Comunicación Social, Regiduría De Desarrollo Urbano Ecología, Medio Ambiente, Obras y Servicios Públicos, Casa De Cultura, Regiduría de Educación Pública, Casa De Cultura, Actividades Culturales Deportivas y Sociales, DIF Municipal		

Datos de identificación del indicador

Nombre del indicador:	Porcentaje de Acciones Realizadas	Tipo de indicador:		Gestión
Descripción ¿qué mide el indicador?	Proporción de las acciones ejecutadas en comparación con el número de acciones programadas en beneficio de la población	Dimensión del indicador:		Eficiencia
Unidad de medida:	Porcentaje	Unidad Responsable del Indicador del Componente 1:		Dirección de Obras Públicas, Comunicación Social, Regiduría de Desarrollo Urbano Ecología, Medio Ambiente, Obras y Servicios Públicos, Casa De Cultura, Regiduría de Educación Pública, Casa De Cultura, Actividades Culturales Deportivas y Sociales, DIF Municipal
Método de cálculo o Fórmula del Indicador:	(Número de acciones implementadas/ Número total de acciones proyectadas)*100	Algoritmo	Numerador (Variable 1)	Número de acciones implementadas
			Denominador (Variable 2)	Número total de acciones proyectadas
Numerador (Variable 1)	Medio de verificación de las variables			
Numerador (Variable 2)	Reporte del área ejecutora			

Características del indicador	Claridad	Relevancia	Economía	Monitoreable	Adecuado	Aporte marginal	
						SI	SI
Justificación del cumplimiento de las características CREMAA	SI	SI	SI	SI	SI	SI	Se conoce del mismo modo la población con rezago

Determinación de Metas

Línea base	Períodicidad:		Comportamiento del indicador:	Ascendente	Ascendente
	Valor	Año			
Ejercicio fiscal:	2025	2026	Observaciones y/o comentarios		
Programada	51	60	181		
Realizada	24	70	24		

Metas Anuales



Ficha Técnica de Seguimiento de Indicadores

COMPONENTE 2

Ficha Técnica de Seguimiento de Indicadores (FTSI)

Nombre del Municipio:	IXCAMAXTLA		
Resumen Narrativo de la MIR:	Acciones de fomento a las tradiciones ejecutadas		
Programa Presupuestario:	BIENESTAR SOCIAL		
Unidad responsable:	Comunicación Social, Casa De Cultura, Regiduría de Educación Pública, Casa De Cultura, Actividades Culturales Deportivas y Sociales, DIF Municipal		

Datos de identificación del indicador			
Nombre del indicador:	Porcentaje de Acciones Realizadas	Tipo de indicador:	Gestión
Descripción. ¿qué mide el indicador?	Proporción de las acciones ejecutadas en comparación con el número de acciones programadas en beneficio de la población	Dimensión del indicador:	Eficiencia
Unidad de medida:	Porcentaje	Unidad Responsable del Indicador del Componente 2:	Comunicación Social, Casa De Cultura, Regiduría de Educación Pública, Casa De Cultura, Actividades Culturales Deportivas y Sociales, DIF Municipal
Método de cálculo o Fórmula del indicador:	(Número de acciones implementadas/ Número total de acciones proyectadas)*100	Numerador (Variable 1)	Número de acciones implementadas
		Denominador (Variable 2)	Número total de acciones proyectadas
Numerador (Variable 1)	Medio de verificación de las variables		
Numerador (Variable 2)	Reporte del área ejecutora		
	Programa Anual del área ejecutora		

Características del indicador	Claridad	Relevancia	Economía	Monitoreable	Adecuado	Aporte marginal
	SI	SI	SI	SI	SI	SI
Justificación del cumplimiento de las características CREMAA	Al ser indicadores numéricos de porcentaje, son fácilmente entendibles					
	Miden realmente el número efectivo de beneficiarios					
	Solamente se requieren los reportes de las áreas ejecutoras					
	Se pueden monitorear mediante el avance de las metas					
	Es un a forma simple y efectiva de conocer la disminución de población con carencias					
	Se conoce del mismo modo la población con rezago					

Determinación de Metas			
Valor	Año	Periodicidad:	Trimestral
0%	2024	Semido del indicador:	Comportamiento del indicador:
			Ascendente
			Ascendente
Metas Anuales			
Ejercicio fiscal:	2025	2026	2027
Programada	30	38	45
Realizada	16		
		Acumulada	Observaciones y/o comentarios
		113	
		16	

Programación de Metas subanuales

Metas	1er Trimestre			2do Trimestre			3ro Trimestre			4to Trimestre			Meta acumulada
	Ene	Feb	Mar	Abr	May	Jun	Jul	Ago	Sep	Oct	Nov	Dic	
	Programada (Variable 1)	3	3	1	3	3	3	1	1	3	3	3	
Programada (Variable 2)	3	3	1	3	3	3	1	1	3	3	3	3	30
Realizado (Variable 1)	3	3	1	3	3	3							16
Realizado (Variable 2)	3	3	1	3	3	3							16
Parámetros de semafización	Menor a 80%	Crítico	Mayor o igual a 80% y menor a 90%	En riesgo	Mayor o igual a 90% y Menor o igual a 100%	Aceptable	Mayor a 110% y menor o igual a 120%	En riesgo	Mayor a 110%	Crítico	Cumplimiento del indicador (Realizado entre lo programado)		53,33333333

Actividades

Resumen Narrativo	Unidad de medida	1er Trimestre			2do Trimestre			3ro Trimestre			4to Trimestre			Meta acumulada
		Ene	Feb	Mar	Abr	May	Jun	Jul	Ago	Sep	Oct	Nov	Dic	
		Progr.	1	1	1	1	1	1	1	1	1	1	1	
Real.	1	1	1	1	1	1	1	1	1	1	1	1	5	
Organizar todos los eventos de fechas conmemorativas presupuestados	Evento	1	1	1	1	1	1	1	1	1	1	1	12	
Organizar todos los eventos de fechas conmemorativas presupuestados	Evento	1	1	1	1	1	1	1	1	1	1	1	6	
Organizar todos los eventos de fechas conmemorativas presupuestados	Evento	1	1	1	1	1	1	1	1	1	1	1	9	
		1	1	1	1	1	1	1	1	1	1	1	5	

Explicaciones y causas de las variaciones al incumplimiento de la programación


 C. Osbaldo Basilio Guzman
 Contralor Municipal
 Elaboró



TESORERÍA MUNICIPAL
 H. AYUNTAMIENTO DE ICAQUIXTLA, PUEBLA.
 2024-2027


 C. Iris Ivett Lobato Cruz
 Tesorera Municipal
 Revisó



CONTRALORÍA MUNICIPAL
 H. AYUNTAMIENTO DE ICAQUIXTLA, PUEBLA.
 2024-2027


 C. Salvador Castillo Miranda
 Presidente Municipal
 Autorizó



PRESIDENCIA MUNICIPAL
 H. AYUNTAMIENTO DE ICAQUIXTLA, PUE.
 2024-2027



Ficha Técnica de Seguimiento de Indicadores

COMPONENTE 3

Ficha Técnica de Seguimiento de Indicadores (FTSI)

Nombre del Municipio:	IXCAQUIXTLA		
Resumen Narrativo de la MIR:	Acciones de Apoyo a la Salud realizadas		
Programa Presupuestario:	BIENESTAR SOCIAL		
Unidad responsable:	Dirección de Obras Públicas, Comunicación Social, Regiduría De Desarrollo Urbano Ecología, Regiduría de Salud y Asistencia Pública, Regiduría de Educación Pública, DIF Municipal		

Datos de Identificación del Indicador			
Nombre del Indicador:	Porcentaje de Acciones Realizadas	Tipo de Indicador:	Gestión
Descripción ¿qué mide el indicador?	Proporción de las acciones ejecutadas en comparación con el número de acciones programadas en beneficio de la población	Dimensión del Indicador:	Eficiencia
Unidad de medida:	Porcentaje	Unidad Responsable del Indicador del Componente 3:	Dirección de Obras Públicas, Comunicación Social, Regiduría De Desarrollo Urbano Ecología, Regiduría de Salud y Asistencia Pública, Regiduría de Educación Pública, DIF Municipal
Método de cálculo o Fórmula del Indicador:	(Número de acciones Realizadas/ Número de acciones Programadas)*100	Algoritmo	Número de acciones Realizadas
Numerador (Variable 1)		Numerador (Variable 1)	Número de acciones Programadas
Numerador (Variable 2)		Denominador (Variable 2)	
Medio de verificación de las variables			
Reporte del área ejecutora			
Programa Anual del área ejecutora			

Características del Indicador	Claridad	Relevancia	Economía	Monitoreable	Adecuado	Aporte marginal
	Al ser Indicadores numéricos de porcentaje, son fácilmente entendibles	SI	SI	SI	SI	SI
Justificación del cumplimiento de las características CREMAA		Miden realmente el número efectivo de beneficiarios	Solamente se requieren los reportes de las áreas ejecutoras	Se pueden monitorear mediante el avance de las metas	Es un a forma simple y efectiva de conocer la disminución de población con carencias	Se conoce del mismo modo la población con rezago

Determinación de Metas			
Línea base	Valor	Año	Periodicidad:
		100%	2024
			Comportamiento del Indicador:
			Ascendente
			Ascendente
Metas Anuales			
Ejercicio fiscal:	2025	2026	Acumulada
Programada	34	40	129
Realizada	17		17
			Observaciones y/o comentarios



Ficha Técnica de Seguimiento de Indicadores

COMPONENTE 4

Ficha Técnica de Seguimiento de Indicadores (FTSI)

Nombre del Municipio:	IXCAQUIXTLA		
Resumen Narrativo de la MIR:	Acciones de Apoyo y Ayudas sociales realizadas		
Programa Presupuestario:	BIENESTAR SOCIAL		
Unidad responsable:	Presidencia, Dirección de Obras Públicas, Regiduría de Salud y Asistencia Pública, Tesorería, Secretaría General, Unidad de Transparencia y acceso a la Información Pública.		

Datos de Identificación del Indicador

Nombre del Indicador:	Porcentaje de Acciones Realizadas		Tipo de Indicador:	Gestión
Descripción ¿qué mide el Indicador?	Proporción de las acciones ejecutadas en comparación con el número de acciones programadas en beneficio de la población		Dimensión del Indicador:	Eficiencia
Unidad de medida:	Porcentaje	Algoritmo	Unidad Responsable del Indicador del Componente 4:	Presidencia, Dirección de Obras Públicas, Regiduría de Salud y Asistencia Pública, Tesorería, Secretaría General, Unidad de
Método de cálculo o Fórmula del Indicador:	(Número de acciones Realizadas/ Número de acciones Programadas)*100		Número de acciones Realizadas	Número de acciones Programadas
Numerador (Variable 1)	Medio de verificación de las variables			
Numerador (Variable 2)	Reporte del área ejecutora			
Programa Anual del área ejecutora				

Características del Indicador	Claridad	Relevancia	Economía	Monitoreable	Adecuado	Aporte marginal
	SI	SI	SI	SI	SI	SI
Justificación del cumplimiento de las características CREMAA	Al ser indicadores numéricos de porcentaje, son fácilmente entendibles		Miden realmente el número efectivo de beneficiarios		Solamente se requieren los reportes de las áreas ejecutoras	
	Miden realmente el número efectivo de beneficiarios		Solamente se requieren los reportes de las áreas ejecutoras		Se pueden monitorear mediante el avance de las metas	
	Al ser indicadores numéricos de porcentaje, son fácilmente entendibles		Miden realmente el número efectivo de beneficiarios		Es un a forma simple y efectiva de conocer la disminución de población con carencias	
	Miden realmente el número efectivo de beneficiarios		Solamente se requieren los reportes de las áreas ejecutoras		Se conoce del mismo modo la población con rezago	

Determinación de Metas

Línea base	Valor	Año	Periodicidad:	Trimestral	
	100%	2024	Sentido del Indicador:	Ascendente	Comportamiento del Indicador: Ascendente
Metas Anuales					
Ejercicio fiscal:	2025	2026	2027	Acumulada	
Programada	36	40	45	121	
Realizada	16			16	
				Observaciones y/o comentarios	

Programación de Metas subanuales

Metas	1er Trimestre			2do Trimestre			3ro Trimestre			4to Trimestre			Meta acumulada
	Ene	Feb	Mar	Abr	May	Jun	Jul	Ago	Sep	Oct	Nov	Dic	
Programada (Variable 1)	3	3	3	3	3	3	3	3	3	3	3	3	36
Programada (Variable 2)	3	3	3	3	3	3	3	3	3	3	3	3	36

Realizado (Variable 1)	3	3	3	2	2	3							16
Realizado (Variable 2)	3	3	3	3	3	3							18

Parámetros de semaforización	1er Trimestre			2do Trimestre			3ro Trimestre			4to Trimestre			Cumplimiento del indicador (Realizado entre lo programado)
	Ene	Feb	Mar	Abr	May	Jun	Jul	Ago	Sep	Oct	Nov	Dic	
	Mayor a 80%	Crítico	Mayor o igual a 80% y menor a 90%	En riesgo	Mayor o igual a 90% y Menor o igual a 10%	Aceptable	Mayor a 110% y menor o igual a 120%	En riesgo	Mayor a 120%	Crítico			44,444,444

Actividades

Resumen Narrativo	Unidad de medida	1er Trimestre			2do Trimestre			3ro Trimestre			4to Trimestre			Meta acumulada
		Ene	Feb	Mar	Abr	May	Jun	Jul	Ago	Sep	Oct	Nov	Dic	
Realizar todas las ayudas sociales a personas en situación vulnerable indispensables.	Ayuda	Progr.	1	1	1	1	1	1	1	1	1	1	1	12
		Real.	1	1	1	1	1	1						6
Realizar todas las ayudas a Instituciones de Educación en el municipio prioritarias.	Ayuda	Progr.	1	1	1	1	1	1	1	1	1	1	1	12
		Real.	1	1	1									5
Realizar todas las ayudas a Instituciones de sin fines de lucro en el municipio prioritarias	Ayuda	Progr.	1	1	1	1	1	1	1	1	1	1	1	12
		Real.	1	1	1	1								5
4.		Progr.												
5.		Real.												

Explicaciones y causas de las variaciones al Incumplimiento de la programación

 <p>C. Osbaldo Basilio Gurman Contralor Municipal Elboró</p>	 <p>C. Irla Ivett Lobato Cruz, Tesorera Municipal Revisó</p>
 <p>C. Salvador Castillo Miranda Presidente Municipal Autorizó</p>	 <p>TESORERÍA MUNICIPAL H. AYUNTAMIENTO DE IXCAQUIXTLA, PUEBLA. 2024-2027</p>
 <p>CONTRALORÍA MUNICIPAL H. AYUNTAMIENTO DE IXCAQUIXTLA, PUEBLA. 2024-2027</p>	 <p>PRESIDENCIA MUNICIPAL H. AYUNTAMIENTO DE IXCAQUIXTLA, PUEBLA. 2024-2027</p>

Ficha Técnica del Programa presupuestario

FIN

Ficha Técnica de Seguimiento de Indicadores (FTSI)

IXCAQUIXTLA

Contribuir al desarrollo del municipio mediante el fomento al Desarrollo Rural con cuidado del medio ambiente.

Datos de Identificación del Programa Institucional

Desarrollo Económico

Regiduría de Comercio, Agricultura y Ganadería, Tesorería Municipal

Datos de Identificación del Indicador

Nombre del Indicador:	Porcentaje de la población atendida		Tipo de Indicador:	Estratégicos	
Descripción ¿qué mide el indicador?	Proporción de la población que se ha beneficiado con las estrategias y acciones implementadas en relación con la población programada		Dimensión del Indicador:	Eficiencia	
Unidad de medida:	PORCENTAJE		Unidad Responsable del Indicador de FIN:	Regiduría de Comercio, Agricultura y Ganadería, Tesorería Municipal	
Método de cálculo o Fórmula del Indicador:	Algoritmo	Numerador (Variable 1)	Número de población atendida		
		Denominador (Variable 2)	Número total de población objetivo		
Numerador (Variable 1)	Medios de verificación de las variables				
Denominador (Variable 2)	Reporte de actividades				
	Programa anual de Trabajo				
Características del Indicador	Claridad	Relevancia	Economía	Monitoreable	Adecuado
	SI	SI	SI	SI	SI
Justificación del cumplimiento de las características CREMAA	Al ser indicadores numéricos de porcentaje, son fácilmente entendibles	Miden realmente el número efectivo de beneficiarios	Solamente se requieren los reportes de las áreas ejecutoras	Se pueden monitorear mediante el avance de las metas	Es un a forma simple y efectiva de conocer la disminución de población con carencias
					Se conoce del mismo modo la población con rezago

Ficha Técnica del Programa presupuestario

FIN

Ficha Técnica de Seguimiento de Indicadores (FTSI)

		Determinación de Metas											
Línea base	Valor	Año	Periodicidad:		Sentido del Indicador:		Ascendente		Comportamiento del Indicador:		Ascendente		
	100%	2024											
Ejercicio fiscal:	2025	2026	2027		Acumulada (metas de la Administración)				Observaciones y/o comentarios				
Programada	19	20	22			61							
Realizada	10					10							

		Programación de Metas subanuales											
Metas	1er Trimestre			2do Trimestre			3ro Trimestre			4to Trimestre			Meta Anual (acumulada)
	Ene	Feb	Mar	Abr	May	Jun	Jul	Ago	Sep	Oct	Nov	Dic	
Programada (Variable 1)	2	1	1	3	1	2	1	1	3	1	1	2	19
Programada (Variable 2)	2	1	1	3	1	2	1	1	3	1	1	2	19
Realizado (Variable 1)	2	1	1	3	1	2							10
Realizado (Variable 2)	2	1	1	3	1	2							10

Parámetros de semaforización	Menor a 80%		Mayor o igual a 80% y menor a 90%		En riesgo		Mayor o igual a 90% y Menor o igual a 110%		Aceptable		Mayor a 110% y menor o igual a 120%		En riesgo		Mayor a 120%		Crítico		Cumplimiento del Indicador (Realizado entre lo programado)
	Menor a 80%		Mayor o igual a 80% y menor a 90%		En riesgo		Mayor o igual a 90% y Menor o igual a 110%		Aceptable		Mayor a 110% y menor o igual a 120%		En riesgo		Mayor a 120%		Crítico		52.6315789

Explicaciones y causas de las variaciones al incumplimiento de la programación



CONTRALORÍA MUNICIPAL
H. AYUNTAMIENTO DE Ixcaquixtla, Puebla.
2024-2027



C. Osbaldo Basilio Guzmán
Contralor Municipal
Elaboró



TESORERÍA MUNICIPAL
H. AYUNTAMIENTO DE Ixcaquixtla, Puebla.
2024-2027



C. Iris Ivett Lobato Cruz
Tesorera Municipal
Revisó



PRESIDENCIA MUNICIPAL
H. AYUNTAMIENTO DE Ixcaquixtla, Pue.
2024-2027



C. Salvador Castillo Miranda
Presidente Municipal
Autorizó



Ficha Técnica del Programa presupuestario

PROPÓSITO

Ficha Técnica de Seguimiento de Indicadores (FTSI)

Nombre del Municipio:		IXCAQUITLA	
Resumen Narrativo de la MIR:		Desarrollo económico del municipio fortalecido con emprendimiento, la inversión local, y la promoción de la generación de empleos.	
Programa Presupuestario:		Desarrollo Económico	
Dependencia o Entidad responsable del Pp:		Regiduría de Comercio, Agricultura y Ganadería, Tesorería Municipal	
Datos de Identificación del Programa Institucional			
Nombre del Indicador:		Tipo de Indicador:	
Porcentaje de estrategias Ejecutadas		Estratégicos	
Descripción ¿qué mide el indicador?		Dimensión del Indicador:	
Proporción de estrategias implementadas en relación con las estrategias diseñadas		Eficacia	
Unidad de medida:		Unidad Responsable del Indicador de PROPOSITO:	
PORCENTAJE		Regiduría de Comercio, Agricultura y Ganadería, Tesorería Municipal	
Método de cálculo o Fórmula del Indicador:		Número de estrategias implementadas	
(Número de estrategias implementadas/ Número total de estrategias diseñadas)*100		Número total de estrategias diseñadas	
Numerador (Variable 1)		Medios de verificación de las variables	
Denominador (Variable 2)		Reporte de actividades	
		Programa anual de Trabajo	
Características del Indicador		Monitoreable	
Claridad		Adecuado	
SI		SI	
Al ser indicadores numéricos de porcentaje, son fácilmente entendibles		Es un a forma simple y efectiva de conocer la disminución de población con carencias	
Justificación del cumplimiento de las características CREMAA		Se pueden monitorear mediante el avance de las metas	
		Aporte marginal	
		SI	
		Se conoce del mismo modo la población con rezago	



Ficha Técnica del Programa presupuestario

PROPÓSITO

Ficha Técnica de Seguimiento de Indicadores (FTSI)

Determinación de Metas

Línea base	Valor	Año	Periodicidad:		Semestral	
			Sentido del Indicador:	Ascendente	Comportamiento del Indicador:	Ascendente
Ejercicio fiscal:	100%	2024				
Programada	2025	2026	2027	Acumulada (metas de la Administración)		
Realizada	19	20	22	Observaciones y/o comentarios		
	10		10			

Programación de Metas subanuales

Metas	1er Trimestre			2do Trimestre			3ro Trimestre			4to Trimestre			Meta Anual (acumulada)
	Ene	Feb	Mar	Abr	May	Jun	Jul	Ago	Sep	Oct	Nov	Dic	
Programada (Variable 1)	2	1	1	3	1	2	1	1	3	1	1	2	19
Programada (Variable 2)	2	1	1	3	1	2	1	1	3	1	1	2	19
Realizado (Variable 1)	2	1	1	3	1	2							10
Realizado (Variable 2)	2	1	1	3	1	2							10

Parámetros de semafortización	Menor a 80%	Crítico	Mayor o igual a 80% y menor a 90%	En riesgo	Mayor o igual a 90% y Menor o igual a 110%	Aceptable	Mayor a 110% y menor o igual a 120%	En riesgo	Mayor a 120%	Crítico	Cumplimiento del Indicador (Realizado entre lo programado)

Explicaciones y causas de las variaciones al incumplimiento de la programación

C. Osbaldo Basilio Guzmán
Contralor Municipal
Elaboró



CONTRALORÍA MUNICIPAL

H. AYUNTAMIENTO DE IXCAQUIXTLA, PUEBLA.
2024-2027

C. Iris Ivett Lobato Cruz
Tesorera Municipal
Revisó



TESORERÍA MUNICIPAL

H. AYUNTAMIENTO DE IXCAQUIXTLA, PUEBLA.
2024-2027

C. Salvador Castillo Miranda
Presidente Municipal
Autorizó



PRESIDENCIA MUNICIPAL
H. AYUNTAMIENTO DE IXCAQUIXTLA, PUE.
2024-2027

Programación de Metas subanuales

Metas	1er Trimestre			2do Trimestre			3ro Trimestre			4to Trimestre			Meta acumulada
	Ene	Feb	Mar	Abr	May	Jun	Jul	Ago	Sep	Oct	Nov	Dic	
	Programada (Variable 1)	2	1	1	3	1	2	1	1	3	1	1	
Programada (Variable 2)	2	1	1	3	1	2	1	1	3	1	1	2	19
Realizado (Variable 1)	2	1	1	3	1	2							10
Realizado (Variable 2)	2	1	1	3	1	2							10
Parámetros de semaforización	Menor a 80%	Crítico	Mayor o igual a 80% y menor a 90%	En riesgo	Menor o igual a 90% y Mayor o igual a 110%	Aceptable	Mayor a 110% y menor o igual a 120%	En riesgo	Mayor a 120%	Crítico	Cumplimiento del Indicador (Realizado entre lo programado)		52.6315789

Actividades

Resumen Narrativo	Unidad de medida	1er Trimestre			2do Trimestre			3ro Trimestre			4to Trimestre			Meta acumulada
		Ene	Feb	Mar	Abr	May	Jun	Jul	Ago	Sep	Oct	Nov	Dic	
		1.- Realizar todas actividades de fomento de la economía del municipio programadas.	ACTIVIDADES	1	1	1	1	1	1	1	1	1	1	
2.- Realizar 2 actividades de gestión de apoyos a en casos de contingencias ambientales.	ACTIVIDADES	1	1	1	1	1	1							6
3.- Realizar todas actividades de fomento de la comercialización local programada.	ACTIVIDADES	1			1								1	5
4.-		1			1									3
5.-														

Explicaciones y causas de las variaciones al incumplimiento de la programación

C. Osbaldo Castillo Guzmán
Contralor Municipal
Elaboró

C. Iris Ivett Lobato Cruz
Tesorera Municipal
Revisó

C. Salvador Castillo Miranda
Presidente Municipal
Autorizó



CONTRALORÍA MUNICIPAL
AYUNTAMIENTO DE IXCAXTLA, PUEBLA



TESORERÍA MUNICIPAL
AYUNTAMIENTO DE IXCAXTLA, PUEBLA



PRESIDENCIA MUNICIPAL
AYUNTAMIENTO DE IXCAXTLA, PUEBLA
2024-2027

Ficha Técnica del Programa presupuestario

FIN

Ficha Técnica de Seguimiento de Indicadores (FTSI)

IXCAQUIXTLA

Contribuir a la seguridad y tranquilidad de la población mediante la prevención del delito y la promoción de una convivencia pacífica en el municipio.

Datos de Identificación del Programa Institucional

Seguridad Pública y Participación Ciudadana

Dirección de Seguridad Pública, Tesorería Municipal, Registro Civil, Protección Civil

Datos de Identificación del Indicador

Nombre del Indicador:	Porcentaje de la población atendida		Tipo de Indicador:	Estratégicos
Descripción ¿qué mide el indicador?	Número de la población que ha recibido acceso a la seguridad pública mediante las acciones implementadas		Dimensión del Indicador:	Eficiencia
Unidad de medida:	PORCENTAJE		Unidad Responsable del Indicador del FIN:	Dirección de Seguridad Pública, Tesorería Municipal, Registro Civil, Protección Civil
Método de cálculo o Fórmula del Indicador:	Algoritmo	Numerador (Variable 1)	Número de población atendida	
		Denominador (Variable 2)	Número total de población objetivo	
Numerador (Variable 1)		Medios de verificación de las variables		
Denominador (Variable 2)		Informes de actividades		
		Indicadores de Población INEGI		

Características del Indicador	Claridad	Relevancia	Economía	Monitoreable	Adecuado	Aporte marginal
	SI	SI	SI	SI	SI	SI
Justificación del cumplimiento de las características CREMAA	Al ser indicadores numéricos de porcentaje, son fácilmente entendibles	Miden realmente el número efectivo de beneficiarios	Solamente se requieren los reportes de las áreas ejecutoras	Se pueden monitorear mediante el avance de las metas	Es un a forma simple y efectiva de conocer la disminución de población con carencias	Se conoce del mismo modo la población con rezago

Ficha Técnica del Programa presupuestario

FIN

Ficha Técnica de Seguimiento de Indicadores (FTSI)


Determinación de Metas			
Línea base	Valor	Año	Periodicidad:
	100%	2024	Sentido del indicador:
			Ascendente
			Comportamiento del indicador:
			Ascendente
Metas Anuales			
Ejercicio fiscal:	2025	2026	Acumulada (metas de la Administración)
Programada	148	160	470
Realizada	75		75
			Observaciones y/o comentarios

Programación de Metas subanuales													
Metas	1er Trimestre			2do Trimestre			3ro Trimestre			4to Trimestre			Meta Anual (acumulada)
	Ene	Feb	Mar	Abr	May	Jun	Jul	Ago	Sep	Oct	Nov	Dic	
Programada (Variable 1)	12	13	13	12	12	13	11	13	13	14	12	15	153
Programada (Variable 2)	12	13	13	12	12	13	11	13	13	14	12	15	153
Realizado (Variable 1)	12	13	13	12	12	13							75
Realizado (Variable 2)	12	13	13	12	12	13							75

Parámetros de semaforización	Criterio		Riesgo		Riesgo		Riesgo		Riesgo		Criterio		Cumplimiento del indicador (Realizado entre lo programado)
	Menor a 80%	Mayor o igual a 80%	Mayor o igual a 90% y menor a 90%	En riesgo	Mayor o igual a 90% y Menor o igual a 110%	Aceptable	Mayor a 110% y menor o igual a 120%	En riesgo	Mayor a 120%	Critico	Mayor a 120%		
	Menor a 80%	Mayor o igual a 80%	Mayor o igual a 90% y menor a 90%	En riesgo	Mayor o igual a 90% y Menor o igual a 110%	Aceptable	Mayor a 110% y menor o igual a 120%	En riesgo	Mayor a 120%	Critico	Mayor a 120%	49.0196078	


Explicaciones y causas de las variaciones al incumplimiento de la programación

C. Osbaldo Basilio Guzman
Contralor Municipal
Elaboró




CONTRALORÍA MUNICIPAL
H. AYUNTAMIENTO DE
IXCAQUIXTLA, PUEBLA.
2024-2027

C. Iris Ivett Lobato Cruz
Tesorera Municipal
Revisó



TESORERÍA MUNICIPAL
H. AYUNTAMIENTO DE
IXCAQUIXTLA, PUEBLA.
2024-2027

C. Salvador Castillo Miranda
Presidente Municipal
Autorizó



PRESIDENCIA MUNICIPAL
H. AYUNTAMIENTO DE
IXCAQUIXTLA, PUE. E.
2024-2027



Ficha Técnica del Programa presupuestario

PROPÓSITO

Ficha Técnica de Seguimiento de Indicadores (FTSI)

Nombre del Municipio:	IXCACQUIXTLA		
Resumen Narrativo de la MIR:	Prevención del delito y proximidad policial fortalecidas mejorando la capacidad operativa policial.		
Programa Presupuestario:	Datos de identificación del Programa Institucional		
Dependencia o Entidad responsable del Pp:	Seguridad Pública y Participación Ciudadana		
	Dirección de Seguridad Pública, Tesorería Municipal, Registro Civil, Protección Civil		
Datos de identificación del indicador			
Nombre del Indicador:	Porcentaje de estrategias Ejecutadas		Estratégicos
Descripción ¿qué mide el Indicador?:	Número de estrategias implementadas para disminuir las carencias sociales		Eficacia
Unidad de medida:	PORCENTAJE		
Método de cálculo o Fórmula del Indicador:	(Número de estrategias implementadas/ Número total de estrategias diseñadas)*100	Algoritmo	Unidad Responsable del Indicador de PROPÓSITO: Dirección de Seguridad Pública, Tesorería Municipal, Registro Civil, Protección Civil
Numerador (Variable 1)	Medios de verificación de las Variables		
Denominador (Variable 2)	Medios de verificación de las Variables		
Informes de Actividades			
Programa anual de trabajo			
Características del Indicador	Claridad	Relevancia	Monitoreable
	SI	SI	SI
Justificación del cumplimiento de las características CREMAA	Al ser indicadores numéricos de porcentaje, son fácilmente entendibles	Miden realmente el número efectivo de beneficiarios	Es un a forma simple y efectiva de conocer la disminución de población con carencias
		Solamente se requieren los reportes de las áreas ejecutoras	Se puede monitorear mediante el avance de las metas
		SI	Adecuado
		SI	SI
		Se conoce del mismo modo la población con rezago	



Ficha Técnica del Programa presupuestario

PROPÓSITO







Ficha Técnica de Seguimiento de Indicadores (FTSI)

Línea base	Valor	Año	Periodicidad:		Ascendente	Comportamiento del indicador:	Ascendente
			Semestral	Sentido del indicador:			
Ejercicio fiscal:	2025	2026	2027	2027	Acumulada (metas de la Administración)	Observaciones y/o comentarios	
Programada	153	160	162	162	475		
Realizada	75				75		

Metas	Programación de Metas subanuales												Meta Anual (acumulada)
	1er Trimestre			2do Trimestre			3ro Trimestre			4to Trimestre			
	Ene	Feb	Mar	Abr	May	Jun	Jul	Ago	Sep	Oct	Nov	Dic	
Programada (Variable 1)	12	13	13	12	12	13	11	13	13	14	12	15	153
Programada (Variable 2)	12	13	13	12	12	13	11	13	13	14	12	15	153
Realizado (Variable 1)	12	13	13	12	12	13							75
Realizado (Variable 2)	12	13	13	12	12	13							75

Parámetros de semaforización	Criterio	Riesgo		Criterio	Cumplimiento del indicador (Realizado entre lo programado)
		Mayor o igual a 80% y menor a 90%	En riesgo		
Menor a 80%	Crítico	Mayor o igual a 90% y menor o igual a 110%	En riesgo	Mayor a 120%	49.0196078
Mayor o igual a 90% y menor o igual a 110%	Aceptable	Mayor a 110% y menor o igual a 120%	En riesgo		

Explicaciones y causas de las variaciones al incumplimiento de la programación

 C. Osbaldo Basilio Guzman Contralor Municipal Elaboró	 H. AYUNTAMIENTO DE Ixcaquixtla, Puebla. CONTRALORÍA MUNICIPAL
 C. Iris Ivett Lobato Cruz Tesorera Municipal Revisó	 H. AYUNTAMIENTO DE Ixcaquixtla, Puebla. TESORERÍA MUNICIPAL
 C. Salvador Castillo Miranda Presidente Municipal Autorizó	 H. AYUNTAMIENTO DE Ixcaquixtla, Pue. PRESIDENCIA MUNICIPAL



Ficha Técnica de Seguimiento de Indicadores

COMPONENTE 1

Ficha Técnica de Seguimiento de Indicadores (FISI)

Nombre del Municipio:	IXCAQUIXTLA		
Resumen Narrativo de la MIR:	Acciones de Mejora Laboral, Material y Equipo de Seguridad realizadas		
Programa Presupuestario:	Seguridad Pública y Participación Ciudadana		
Unidad responsable:	Dirección de Seguridad Pública, Tesorería Municipal		

Datos de Identificación del Indicador			
Nombre del Indicador:	Porcentaje de Acciones Realizadas	Tipo de Indicador:	Gestión
Descripción ¿qué mide el indicador?	Proporción de acciones realizadas en relación con las acciones programadas	Dimensión del Indicador:	Eficiencia
Unidad de medida:	Porcentaje	Unidad Responsable del Indicador del Componente 1:	Dirección de Seguridad Pública, Tesorería Municipal
Método de cálculo o Fórmula del Indicador:	(Número de acciones implementadas/ Número total de acciones programadas)*100	Numerador (Variable 1)	Número de acciones implementadas
		Denominador (Variable 2)	Número total de acciones programadas
Numerador (Variable 1)	Medio de verificación de las variables		
Numerador (Variable 2)	Informe de Actividades		
	Programa anual de Actividades		

Características del Indicador	Claridad	Relevancia	Economía	Monitoreable	Adecuado	Aporte marginal
	Al ser indicadores numéricos de porcentaje, son fácilmente entendibles	SI	SI	SI	SI	SI
Justificación del cumplimiento de las características CREMAA	Miden realmente el número efectivo de beneficiarios		Solamente se requieren los reportes de las áreas ejecutoras		Es un a forma simple y efectiva de conocer la disminución de población con carencias	
	Al ser indicadores numéricos de porcentaje, son fácilmente entendibles		Se pueden monitorear mediante el avance de las metas		Se conoce del mismo modo la población con rezago	

Linea base	Períodicidad:		Sentido del Indicador:	Ascendente	Comportamiento del Indicador:	Ascendente
	Año	Trimestral				
Ejercicio fiscal:	2025	2026	2027	Acumulada	Observaciones y/o comentarios	
Programada	23	35	40	98		
Realizada	10			10		

Programación de Metas subanuales

Metas	1er Trimestre			2do Trimestre			3ro Trimestre			4to Trimestre			Meta acumulada
	Ene	Feb	Mar	Abr	May	Jun	Jul	Ago	Sep	Oct	Nov	Dic	
	Programada (Variable 1)	2	1	2	2	1	2	2	1	2	3	2	
Programada (Variable 2)	2	1	2	2	1	2	2	1	2	3	2	3	23

Realizado (Variable 1)	2	1	2	2	1	2	2						10
Realizado (Variable 2)	2	1	2	2	1	2	2						10

Parámetros de sematización	Menor a 60%	Critico	Mayor o igual a 80% y menor a 90%	En riesgo	Mayor o igual a 90% y Menor o igual a 100%	Aceptable	Mayor a 110% y menor o igual a 120%	En riesgo	Mayor a 120%	Critico	Cumplimiento del indicador (Realizado entre lo programado)
											43.4782609

Resumen Narrativo	Unidad de medida	Actividades												Meta acumulada	
		1er Trimestre			2do Trimestre			3ro Trimestre			4to Trimestre				
		Ene	Feb	Mar	Abr	May	Jun	Jul	Ago	Sep	Oct	Nov	Dic		
1.- Realizar cumplimientos de obligaciones de pago de nómina de seguridad pública.	ACTIVIDADES	1	1	1	1	1	1	1	1	1	1	1	1	1	12
2.- Realizar 1 adquisición de vehículos para seguridad pública.	ACTIVIDADES	1	1	1	1	1	1						1		6
3.- Realizar todos los mantenimientos preventivos y correctivos necesarios para el funcionamiento de los vehículos de seguridad pública	ACTIVIDADES	1		1	1	1	1		1	1			1		8
4.- Realizar 1 adquisición de uniformes para personal de seguridad pública	ACTIVIDADES	1		1	1	1	1						1		4
5.- Realizar 1 adquisición de equipo e insumos para personal de seguridad pública	ACTIVIDADES													1	1

Explicaciones y causas de las variaciones al incumplimiento de la programación

C. Osbaldo Basilio Guzman
Contralor Municipal
Elaboró



CONTRALORÍA MUNICIPAL
H. AYUNTAMIENTO DE IXCAQUIXTLA, PUEBLA.
2024-2027

C. Iris Ivett Lobato Cruz
Tesorera Municipal
Revisó



TESORERÍA MUNICIPAL
H. AYUNTAMIENTO DE IXCAQUIXTLA, PUEBLA.
2024-2027

C. Salvador Castillo Miranda
Presidente Municipal
Autorizó



PRESIDENCIA MUNICIPAL
H. AYUNTAMIENTO DE IXCAQUIXTLA, PUE.
2024-2027



Ficha Técnica de Seguimiento de Indicadores

Reporte: Segundo Trimestre

COMPONENTE 2

Ficha Técnica de Seguimiento de Indicadores (FTSI)

Nombre del Municipio:	IXCAQUIXTLA		
Resumen Narrativo de la MIR:	Acciones de Protección al Derecho a la Identidad y Cumplimiento de Obligaciones Ciudadanas		
Programa Presupuestario:	Seguridad Pública y Participación Ciudadana		
Unidad responsable:	Registro Civil		

Datos de identificación del indicador		Porcentaje de Acciones Implementadas		Tipo de Indicador:	Gestión
Nombre del Indicador:	Proporción de las acciones ejecutadas en comparación con el número de acciones programadas en beneficio de la población			Dimensión del Indicador:	Eficiencia
Unidad de medida:	Porcentaje			Unidad Responsable del Indicador del Componente 2:	Registro Civil
Método de cálculo o Fórmula del Indicador:	(Número de acciones implementadas/ Número total de acciones programadas)*100	Algoritmo	Numerador (Variable 1) Denominador (Variable 2)	Número de acciones implementadas Número total de acciones programadas	
Numerador (Variable 1)	Medio de verificación de las variables				
Numerador (Variable 2)	Reporte del área ejecutora				
Programa Anual del área ejecutora					

Características del Indicador	Claridad	Relevancia	Economía	Monitoreable	Adecuado	Aporte marginal
	Justificación del cumplimiento de las características CREMAA	SI	SI	SI	SI	SI
Al ser indicadores numéricos de porcentaje, son fácilmente entendibles		Miden realmente el número efectivo de beneficiarios	Solamente se requieren los reportes de las áreas ejecutoras	Se pueden monitorear mediante el avance de las metas	Es un a forma simple y efectiva de conocer la disminución de población con carencias	Se conoce del mismo modo la población con rezago

Determinación de Metas			
Valor	Año	Periodicidad:	Trimestral
100%	2024	Sentido del indicador:	Ascendente
Metas Anuales			
		Ascendente	Comportamiento del indicador:
		Ascendente	Ascendente
Ejercicio fiscal:			
2025		2027	Observaciones y/o comentarios
Programada		Acumulada	
Realizada		121	
		18	

Programación de Metas subanuales

Metas	1er Trimestre			2do Trimestre			3ro Trimestre			4to Trimestre			Meta acumulada
	Ene	Feb	Mar	Abr	May	Jun	Jul	Ago	Sep	Oct	Nov	Dic	
	Programada (Variable 1)	3	3	3	3	3	3	3	3	3	3	3	
Programada (Variable 2)	3	3	3	3	3	3	3	3	3	3	3	3	36
Realizado (Variable 1)	3	3	3	3	3	3	3	3	3	3	3	3	18
Realizado (Variable 2)	3	3	3	3	3	3	3	3	3	3	3	3	18

Parámetros de semaforización	Actividades												Cumplimiento del Indicador (Realizado entre lo programado)
	1er Trimestre			2do Trimestre			3ro Trimestre			4to Trimestre			
Menor a 80%	Critico	Mayor o igual a 80% y menor a 90%	En riesgo	Mayor o igual a 90% y Menor o igual a 110%	Aceptable	Mayor a 110% y menor o igual 120%	En riesgo	Mayor a 120%	Critico				50

Resumen Narrativo	Unidad de medida	Actividades												Meta acumulada	
		1er Trimestre			2do Trimestre			3ro Trimestre			4to Trimestre				
		Ene	Feb	Mar	Abr	May	Jun	Jul	Ago	Sep	Oct	Nov	Dic		
1.- Realizar 12 las Actividades de Apoyo de protección al Derecho a la Identidad y Estado Civil de las personas que se tengan presupuestadas	Progr.	1	1	1	1	1	1	1	1	1	1	1	1	1	12
	Real.	1	1	1	1	1	1	1	1	1	1	1	1	1	6
2.- Realizar 12 las gestiones para realizar las actividades Incluyentes presupuestadas	Progr.	1	1	1	1	1	1	1	1	1	1	1	1	1	12
	Real.	1	1	1	1	1	1	1	1	1	1	1	1	1	6
3.- Realizar todas las actividades de apoyo, promoción y gestión de las Cartillas de Identidad Militar presupuestadas	Progr.	1	1	1	1	1	1	1	1	1	1	1	1	1	12
	Real.	1	1	1	1	1	1	1	1	1	1	1	1	1	6
4.-	Progr.														
	Real.														
5.-	Progr.														
	Real.														

Explicaciones y causas de las variaciones al Incumplimiento de la programación

C. Osbaldo Basilio Guzman
Contralor Municipal
Elaboró



CONTRALORÍA MUNICIPAL
H. AYUNTAMIENTO DE IXCAQUIXTLA, PUEBLA.
2024-2027

C. Iris Ivett Lobato Cruz
Tesorera Municipal
Revisó



TESORERÍA MUNICIPAL
H. AYUNTAMIENTO DE IXCAQUIXTLA, PUEBLA.
2024-2027

C. Salvador Castillo Miranda
Presidente Municipal
Autorizó



PRESIDENCIA MUNICIPAL
H. AYUNTAMIENTO DE IXCAQUIXTLA, PUE.
2024-2027

Programación de Metas subanuales







Metas	1er Trimestre			2do Trimestre			3ro Trimestre			4to Trimestre			Meta acumulada
	Ene	Feb	Mar	Abr	May	Jun	Jul	Ago	Sep	Oct	Nov	Dic	
	Programada (Variable 1)	2	1	2	1	2	1	1	2	1	2	1	
Programada (Variable 2)	2	1	2	1	2	1	1	2	1	2	1	2	18
Realizado (Variable 1)	2	1	2	1	2	1							9
Realizado (Variable 2)	2	1	2	1	2	1							9

Parámetros de semaforización	Menor a 80%		Mayor o igual a 80% y menor a 90%		En riesgo		Menor o igual a 90% y Mayor o igual a 110%		Aceptable		Mayor a 110% y menor o igual a 120%		En riesgo		Mayor a 120%		Cumplimiento del indicador (Realizado entre lo programado)
	Critico															Critico	
																	50

Actividades

Resumen Narrativo	Unidad de medida	1er Trimestre			2do Trimestre			3ro Trimestre			4to Trimestre			Meta acumulada
		Ene	Feb	Mar	Abr	May	Jun	Jul	Ago	Sep	Oct	Nov	Dic	
		Progr.	1	1	1	1	1	1	1	1	1	1	1	
Real.	1	1	1	1	1	1								6
Progr.	1		1		1				1				1	6
Real.	1		1		1									3
Progr.														
Real.														
Progr.														
Real.														
Progr.														
Real.														

Explicaciones y causas de las variaciones al Incumplimiento de la programación

 C. Osbaldo Basilio Guzman Contralor Municipal Elaboró	 C. Iris Ivet Lobato Cruz Tesorera Municipal Revisó	 C. Salvador Castillo Miranda Presidente Municipal Autorizó	 CONTRALORÍA MUNICIPAL H. AYUNTAMIENTO DE IXCAQUIXTLA, PUEBLA. 2024-2027
		 TESORERÍA MUNICIPAL H. AYUNTAMIENTO DE IXCAQUIXTLA, PUEBLA. 2024-2027	 PRESIDENCIA MUNICIPAL H. AYUNTAMIENTO DE IXCAQUIXTLA, PUE. 2024-2027



Ficha Técnica de Seguimiento de Indicadores

COMPONENTE 4

Ficha Técnica de Seguimiento de Indicadores (FTSI)

Nombre del Municipio:	IXCAQUIXTLA		
Resumen Narrativo de la MIR:	Acciones de apoyo y prevención en la seguridad de la población implementados		
Programa Presupuestario:	Seguridad Pública y Participación Ciudadana		
Unidad responsable:	Dirección de Seguridad Pública		

Datos de Identificación del Indicador			
Nombre del Indicador:	Porcentaje de Acciones Realizadas	Tipo de Indicador:	Gestión
Descripción ¿qué mide el indicador?	Proporción de las acciones ejecutadas en comparación con el número de acciones programadas en beneficio de la población	Dimensión del Indicador:	Eficiencia
Unidad de medida:	Porcentaje	Unidad Responsable del Indicador del Componente 4:	Dirección de Seguridad Pública
Método de cálculo o Fórmula del Indicador:	(Número de acciones Realizadas/ Número de acciones Programadas)*100	Numerador (Variable 1) Denominador (Variable 2)	Número de acciones Realizadas Número de acciones Programadas
Numerador (Variable 1)	Medio de verificación de las variables		
Numerador (Variable 2)	Reporte del área ejecutora		
	Programa Anual del trabajo del área ejecutora		

Características del Indicador	Claridad	Relevancia	Economía	Monitoreable	Adecuado	Aporte marginal
Justificación del cumplimiento de las características CREMAA	Al ser indicadores numéricos de porcentaje, son fácilmente entendibles	Miden realmente el número efectivo de beneficiarios	Solamente se requieren los reportes de las áreas ejecutoras	Se pueden monitorear mediante el avance de las metas	Es un a forma simple y efectiva de conocer la disminución de población con carencias	Se conoce del mismo modo la población con rezago

Determinación de Metas			
Línea base	Valor	Año	Periodicidad:
		100%	2024
			Comportamiento del Indicador:
			Ascendente
			Ascendente
Metas Anuales			
Ejercicio fiscal:	2025	2026	Acumulada
Programada	36	45	121
Realizada	18		18
			Observaciones y/o comentarios

Programación de Metas subanuales

Metas	1er Trimestre			2do Trimestre			3ro Trimestre			4to Trimestre			Meta acumulada
	Ene	Feb	Mar	Abr	May	Jun	Jul	Ago	Sep	Oct	Nov	Dic	
	Programada (Variable 1)	3	3	3	3	3	3	3	3	3	3	3	
Programada (Variable 2)	3	3	3	3	3	3	3	3	3	3	3	3	36
Realizado (Variable 1)	3	3	3	3	3	3							18
Realizado (Variable 2)	3	3	3	3	3	3							18

Parámetros de semaforización	Menor a 90%		Mayor o igual a 90% y menor a 99%		En riesgo		Mayor o igual a 90% y Menor o igual a 110%		Aceptable		Mayor a 110% y menor o igual a 120%		En riesgo		Mayor a 120%		Cumplimiento del indicador (Realizado entre lo programado)
	Critico	Critico	Mayor o igual a 80% y menor a 99%	Mayor o igual a 90% y Menor o igual a 110%	En riesgo	Aceptable	Mayor a 110% y menor o igual a 120%	En riesgo	Critico								
																	50

Actividades

Resumen Narrativo	Unidad de medida	1er Trimestre			2do Trimestre			3ro Trimestre			4to Trimestre			Meta acumulada
		Ene	Feb	Mar	Abr	May	Jun	Jul	Ago	Sep	Oct	Nov	Dic	
		Progr.	1	1	1	1	1	1	1	1	1	1	1	
Real.	1	1	1	1	1	1								6
Progr.	1	1	1	1	1	1	1	1	1	1	1	1	12	
Real.	1	1	1	1	1	1								6
Progr.	1	1	1	1	1	1	1	1	1	1	1	1	12	
Real.	1	1	1	1	1	1								6
Progr.	1	1	1	1	1	1	1	1	1	1	1	1	12	
Real.	1	1	1	1	1	1								6
Progr.	1	1	1	1	1	1	1	1	1	1	1	1	12	
Real.	1	1	1	1	1	1								6

Explicaciones y causas de las variaciones al Incumplimiento de la programación

C. Osbaldo Basilio Guzman
Contralor Municipal
Elaboró

C. Iris Wertz Lobato Cruz
Tesorera Municipal
Revisó

C. Salvador Castillo Miranda
Presidente Municipal
Autorizó



CONTRALORÍA MUNICIPAL

H. AYUNTAMIENTO DE IXCAQUIXTLA, PUEBLA. 2024-2027



TESORERÍA MUNICIPAL

H. AYUNTAMIENTO DE IXCAQUIXTLA, PUEBLA. 2024-2027



PRESIDENCIA MUNICIPAL
H. AYUNTAMIENTO DE IXCAQUIXTLA, PUE. 2024-2027



Ficha Técnica de Seguimiento de Indicadores

COMPONENTE 5

Ficha Técnica de Seguimiento de Indicadores (FISI)

Nombre del Municipio:	IXCAQUIXTLA		
Resumen Narrativo de la MIR:	Acciones de apoyo y prevención en la protección de la población civil implementados		
Programa Presupuestario:	Seguridad Pública y Participación Ciudadana		
Unidad responsable:	Protección Civil		

Datos de Identificación del Indicador

Nombre del Indicador:	Porcentaje de Acciones Realizadas		Tipo de Indicador:	Gestión
Descripción ¿qué mide el Indicador?	Proporción de las acciones ejecutadas en comparación con el número de acciones programadas en beneficio de la población			
Unidad de medida:	Porcentaje			
Método de cálculo o Fórmula del Indicador:	(Número de acciones Realizadas/ Número de acciones Programadas)*100		Dimensión del Indicador:	Eficiencia
Numerador (Variable 1)	Numerador (Variable 1)		Unidad Responsable del Indicador del Componente 5:	Protección Civil
Numerador (Variable 2)	Denominador (Variable 2)			Número de acciones Realizadas
	Algoritmo			Número de acciones Programadas
	Medio de verificación de las variables			
	Reporte del área ejecutora			
	Programa Anual del trabajo del área ejecutora			

Características del Indicador	Claridad	Relevancia	Economía	Monitoreable	Adecuado	Aporte marginal
	SI	SI	SI	SI	SI	SI
Justificación del cumplimiento de las características CREMAA	Al ser indicadores numéricos de porcentaje, son fácilmente entendibles		Miden realmente el número efectivo de beneficiarios		Solamente se requieren los reportes de las áreas ejecutoras	
	Miden realmente el número efectivo de beneficiarios		Solamente se requieren los reportes de las áreas ejecutoras		Es un a forma simple y efectiva de conocer la disminución de población con carencias	
	Al ser indicadores numéricos de porcentaje, son fácilmente entendibles		Miden realmente el número efectivo de beneficiarios		Es un a forma simple y efectiva de conocer la disminución de población con carencias	

Determinación de Metas

Línea base	Valor	Año	Periodicidad:	Trimestral	
	100%	2024	Sentido del Indicador:	Ascendente	Comportamiento del Indicador: Ascendente
Metas Anuales					
Ejercicio fiscal:	2025	2026	2027	Acumulada	
Programada	40	65	70	175	
Realizada	20			20	
				Observaciones y/o comentarios	

Programación de Metas subanuales

Metas	1er Trimestre			2do Trimestre			3ro Trimestre			4to Trimestre			Meta acumulada
	Ene	Feb	Mar	Abr	May	Jun	Jul	Ago	Sep	Oct	Nov	Dic	
Programada (Variable 1)	2	5	3	3	3	4	2	4	4	3	3	4	40
Programada (Variable 2)	2	5	3	3	3	4	2	4	4	3	3	4	40

Realizado (Variable 1)	2	5	3	3	3	4							20
Realizado (Variable 2)	2	5	3	3	3	4							20

Parámetros de sematización	Criticidad	1er Trimestre			2do Trimestre			3ro Trimestre			Criticidad	Cumplimiento del Indicador (Realizado entre lo programado)	Meta acumulada
		Mayor a 80% Menor a 60%	Mayor o igual a 80% y menor a 90%	En riesgo	Mayor o igual a 90% y Menor o igual a 100%	Aceptable	Mayor o igual a 110% y menor o igual a 120%	En riesgo	Mayor a 120%				
	Criticidad												50

Actividades

Resumen Narrativo	Unidad de medida	1er Trimestre			2do Trimestre			3ro Trimestre			4to Trimestre			Meta acumulada
		Ene	Feb	Mar	Abr	May	Jun	Jul	Ago	Sep	Oct	Nov	Dic	
Realizar 6 simulacros de actuación en protección civil con instituciones educativas y con los servidores públicos	ACTIVIDADES	Progr.	1		1		1		1				1	6
	Real.		1		1		1							3
Atender todas las solicitudes de apoyo que la ciudadanía cree en materia de protección civil	ACTIVIDADES	Progr.	1	1	1	1	1	1	1	1	1	1	1	12
	Real.	1	1	1	1	1	1	1	1	1	1	1	1	6
Gestionar 2 capacitaciones a brigadistas en materia de protección civil	ACTIVIDADES	Progr.	1										1	2
	Real.		1											1
Atender todas las solicitudes de apoyo de trasladados en ambulancia que solicite la ciudadanía	ACTIVIDADES	Progr.	1	1	1	1	1	1	1	1	1	1	1	12
	Real.	1	1	1	1	1	1	1	1	1	1	1	1	6
Adquirir a todas las mesas de trabajo, conferencias y cursos a que el personal adscrito a protección civil sea invitado	ACTIVIDADES	Progr.	1	1	1	1	1	1	1	1	1	1	1	8
	Real.		1	1	1	1	1	1	1	1	1	1	1	4

Explicaciones y causas de las variaciones al incumplimiento de la programación

C. Osbaldo Basilio Guzman
Contralor Municipal
Elaboró



CONTRALORÍA MUNICIPAL
H. AYUNTAMIENTO DE IXCAQUIXTLA, PUEBLA.
2024-2027

C. Iris Ivett Lobato Cruz
Tesorera Municipal
Revisó



TESORERÍA MUNICIPAL
H. AYUNTAMIENTO DE IXCAQUIXTLA, PUEBLA.
2024-2027

C. Salvador Castillo Miranda
Presidente Municipal
Autorizó



PRESIDENCIA MUNICIPAL
H. AYUNTAMIENTO DE IXCAQUIXTLA, PUE.
2024-2027

Ficha Técnica del Programa presupuestario

FIN

Ficha Técnica de Seguimiento de Indicadores (FTSI)

Nombre del Municipio:	IXCAQUIXTLA		
Resumen Narrativo de la MIR:	Impulsar la calidad de vida de la población del municipio mediante la disminución de la violencia por respeto a la diversidad		
Programa Presupuestario:	EQUIDAD DE GÉNERO		
Dependencia o Entidad responsable del Pp:	Regiduría de Grupos Vulnerables, Personas con Discapacidad y Juventud, Regiduría de Igualdad de Género, DIF Municipal, Comunicación Social		
Datos de identificación del Programa Institucional			
Nombre del Indicador:	Porcentaje de la población atendida		
Descripción ¿qué mide el Indicador?	Número de la población que ha recibido servicios públicos con las obras y acciones implementadas		
Unidad de medida:	PORCENTAJE		
Método de cálculo o Fórmula del Indicador:	$\frac{\text{Número de población atendida}}{\text{Número total de población objetivo}} * 100$		
Numerador (Variable 1)	Medios de verificación de las variables		
Denominador (Variable 2)	Reportes de Actividades de Área Ejecutora		
Programa Anual de Actividades de Área Ejecutora			
Características del Indicador:	Claridad	Relevancia	Economía
Justificación del cumplimiento de las características CREMAA	SI	SI	SI
	Al ser indicadores numéricos de porcentaje, son fácilmente entendibles	Miden realmente el número efectivo de beneficiarios	Solamente se requieren los reportes de las áreas ejecutoras
			Se pueden monitorear mediante el avance de las metas
			Es un a forma simple y efectiva de conocer la disminución de población con carencias
			Aporte marginal
			SI
			Se conoce del mismo modo la población con rezago

Datos de identificación del Indicador

Nombre del Indicador:	Tipo de Indicador:	Estratégicos	
Descripción ¿qué mide el Indicador?	Dimensión del Indicador:	Eficiencia	
Unidad de medida:	Unidad Responsable del Indicador de FIN:	Regiduría de Grupos Vulnerables, Personas con Discapacidad y Juventud, Regiduría de Igualdad de Género, DIF Municipal.	
Método de cálculo o Fórmula del Indicador:	Número de estrategias implementadas		
Numerador (Variable 1)	Denominador (Variable 2)		
Denominador (Variable 2)	Número total de estrategias diseñadas		
Medios de verificación de las variables			
Reportes de Actividades de Área Ejecutora			
Programa Anual de Actividades de Área Ejecutora			
Características del Indicador:	Claridad	Relevancia	Economía
Justificación del cumplimiento de las características CREMAA	SI	SI	SI
	Al ser indicadores numéricos de porcentaje, son fácilmente entendibles	Miden realmente el número efectivo de beneficiarios	Solamente se requieren los reportes de las áreas ejecutoras
			Se pueden monitorear mediante el avance de las metas
			Es un a forma simple y efectiva de conocer la disminución de población con carencias
			Aporte marginal
			SI
			Se conoce del mismo modo la población con rezago

Ficha Técnica del Programa presupuestario

FIN

Ficha Técnica de Seguimiento de Indicadores (FTSI)

Determinación de Metas

Línea base	Valor	Año	Periodicidad:	Anual	
				Comportamiento del Indicador:	Ascendente
	100%	2024	Sentido del Indicador:	Ascendente	Ascendente
Metas Anuales					
Ejercicio fiscal:	2025	2026	2027	Acumulada (metas de la Administración)	Observaciones y/o comentarios
Programada	1304	1500	1800	4604	
Realizada	653			653	

Programación de Metas subanuales

Metas	1er Trimestre			2do Trimestre			3ro Trimestre			4to Trimestre			Meta Anual (acumulada)
	Ene	Feb	Mar	Abr	May	Jun	Jul	Ago	Sep	Oct	Nov	Dic	
Programada (Variable 1)	109	109	109	109	109	108	108	109	109	109	108	108	1304
Programada (Variable 2)	109	109	109	109	109	108	108	109	109	109	108	108	1304
Realizado (Variable 1)	109	109	109	109	109	108							653
Realizado (Variable 2)	109	109	109	109	109	108							653

Parámetros de semaforización	Criterio	Mayor o igual a 80% y menor a 90%		En riesgo	Mayor o igual a 90% y Menor o igual a 110%		Aceptable	Mayor a 110% y menor o igual a 120%		En riesgo	Mayor a 120%		Criterio	Cumplimiento del Indicador (Realizado entre lo programado)
		Menor a 80%	Crítico		Mayor a 80%	Menor a 90%		Mayor a 110% y menor o igual a 120%	En riesgo		Mayor a 120%			
														50,0766871

Explicaciones y causas de las variaciones al incumplimiento de la programación

C. Osbaldo Basilio Guzman
Contralor Municipal
Elaboró



CONTRALORÍA MUNICIPAL
H. AYUNTAMIENTO DE IXCAQUIXTLA, PUEBLA.
2024-2027

C. Iris Ivett Lobato Cruz
Tesorera Municipal
Revisó



TESORERÍA MUNICIPAL
H. AYUNTAMIENTO DE IXCAQUIXTLA, PUEBLA.
2024-2027

C. Salvador Castillo Miranda
Presidente Municipal
Autorizó



PRESIDENCIA MUNICIPAL
H. AYUNTAMIENTO DE IXCAQUIXTLA, PUE.
2024-2027



Ficha Técnica del Programa presupuestario

PROPÓSITO

Ficha Técnica de Seguimiento de Indicadores (FTSI)

Nombre del Municipio:	IXCAQUIXTLA		
Resumen Narrativo de la MIR:	Fortalecimiento de la identidad y el desarrollo comunitario promovidos con diversidad e inclusión social		
Programa Presupuestario:	Datos de Identificación del Programa Institucional		
Dependencia o Entidad responsable del Pp:	EQUIDAD DE GÉNERO		
	Regiduría de Grupos Vulnerables, Personas con Discapacidad y Juventud, Regiduría de Igualdad de Género, DIF Municipal, Comunicación Social		
Datos de Identificación del Indicador			
Nombre del Indicador:	Porcentaje de estrategias ejecutadas		Estratégicos
Descripción ¿qué mide el Indicador?:	Número de estrategias implementadas para disminuir las carencias sociales		Eficacia
Unidad de medida:	PORCENTAJE		Regiduría de Grupos Vulnerables, Personas con Discapacidad y Juventud, Regiduría de Igualdad de Género, DIF Municipal, Comunicación Social
Método de cálculo o Fórmula del Indicador:	$\frac{\text{Número de estrategias implementadas}}{\text{Número total de estrategias diseñadas}} \times 100$		Unidad Responsable del Indicador de PROPÓSITO:
	Algoritmo	Numerador (Variable 1) Denominador (Variable 2)	Número de estrategias implementadas
			Número total de estrategias diseñadas
	Medios de verificación de las variables		
Numerador (Variable 1)	Reportes de Actividades de Área Ejecutora		
Denominador (Variable 2)	Programa Anual de Actividades de Área Ejecutora		
Características del Indicador:	Claridad	Relevancia	Economía
	SI	SI	SI
Justificación del cumplimiento de las características CREMAA	Al ser indicadores numéricos de porcentaje, son fácilmente entendibles	Miden realmente el número efectivo de beneficiarios	Solamente se requieren los reportes de las áreas ejecutoras
			Se pueden monitorear mediante el avance de las metas
			Es un a forma simple y efectiva de conocer la disminución de población con carencias
			Adecuado
			SI
			Aporte marginal
			SI
			Se conoce del mismo modo la población con rezago



Ficha Técnica del Programa presupuestario

PROPÓSITO

Ficha Técnica de Seguimiento de Indicadores (FISI)

Determinación de Metas		Semestral	
Valor	Año	Periodicidad:	Ascendente
Línea base	2024	Sentido del indicador:	Ascendente
			Comportamiento del indicador:
			Ascendente
Metas Anuales			
Ejercicio fiscal:	2026	2027	Observaciones y/o comentarios
Programada	1500	1800	Acumulada (metas de la Administración)
Realizada	653	653	4604
			653

Programación de Metas subanuales													
Metas	1er Trimestre			2do Trimestre			3ro Trimestre			4to Trimestre			Meta Anual (acumulada)
	Ene	Feb	Mar	Abr	May	Jun	Jul	Ago	Sep	Oct	Nov	Dic	
Programada (Variable 1)	109	109	109	109	109	108	108	109	109	109	108	108	1304
Programada (Variable 2)	109	109	109	109	109	108	108	109	109	109	108	108	1304
Realizado (Variable 1)	109	109	109	109	109	108	108						653
Realizado (Variable 2)	109	109	109	109	109	108	108						653

Parámetros de semaforización	En riesgo		Aceptable		En riesgo		Crítico		Cumplimiento del Indicador (Realizado entre lo programado)
	Mayor o igual a 80% y menor a 90%	Mayor o igual a 90% y menor o igual a 110%	Mayor o igual a 90% y menor o igual a 110%	Mayor o igual a 110% y menor o igual a 120%	Mayor a 120%	Crítico			
Menor a 80%	Crítico	En riesgo	En riesgo	Mayor a 110% y menor o igual a 120%	En riesgo	Mayor a 120%	Crítico	50.0766871	

Explicaciones y causas de las variaciones al incumplimiento de la programación

C. Osbaldo Basilio Guzman
Contralor Municipal
Elaboró



CONTRALORÍA MUNICIPAL
H. AYUNTAMIENTO DE IXCAMAQUITLA, PUEBLA.
2024-2027

C. Iris Ivett Lobato Cruz
Tesorera Municipal
Revisó



TESORERÍA MUNICIPAL
H. AYUNTAMIENTO DE IXCAMAQUITLA, PUEBLA.
2024-2027

C. Salvador Castillo Miranda
Presidente Municipal
Autorizó



PRESIDENCIA MUNICIPAL
H. AYUNTAMIENTO DE IXCAMAQUITLA, PUEBLA.
2024-2027

