



Ficha Técnica del Programa presupuestario

1. Diagnóstico del Programa presupuestario

Datos de identificación del Programa Presupuestario (Pp)

Nombre del Municipio:	IXCAQUIXTLA
Ejercicio fiscal:	2025
Nombre del Programa presupuestario:	Obras, Servicios Públicos y Medio Ambiente
Clave del Programa presupuestario:	1
Dependencia o Entidad responsable del Pp:	ia, Dirección de Obras Públicas, Regiduría de Salud y Asistencia Pública,, Tesorería, Secretaría General, Unidad de Transparencia y acceso a la Informació

1.1 Descripción del Problema

Antecedentes y definición del problema

Se presenta un problema recurrente en la asignación y ejecución del presupuesto destinado a los servicios básicos, como el abastecimiento de agua potable, el saneamiento y la electrificación. La principal dificultad radica en la insuficiencia de fondos, la mala planificación y la falta de mecanismos eficaces de seguimiento y evaluación. Esta situación provoca deficiencias en la cobertura y calidad de los servicios, lo que afecta directamente el bienestar de la población y su calidad de vida. Además, se identifica una débil articulación entre las necesidades reales de la ciudadanía y las prioridades presupuestarias establecidas por el gobierno local. Esto genera una distribución ineficiente de los recursos, donde muchas veces se priorizan obras visibles en detrimento de servicios esenciales y continuos. La carencia de datos actualizados y diagnósticos técnicos también limita la toma de decisiones informadas. Por ello, es necesario fortalecer la planificación participativa, la transparencia en el uso de los recursos y la capacidad técnica del personal municipal.

Justificación del Pp

El Programa Presupuestal atiende la necesidad de servicios básicos para la población, pero con un enfoque de respeto al medio ambiente, desde este punto de vista es fácilmente identificable la población objetivo, que se concreta aquellos que carecen de los servicios básicos. En consecuencia, la creación de este programa es para atender dichas necesidades y ampliar los servicios existentes.

Estado actual del problema

En la actualidad las necesidades de servicios básicos de la vivienda es la siguiente: Servicios Básicos 14.30%, Agua potable 23.97%, Drenaje 0.95%, Electricidad 0.57%.

Evolución del problema

Para la atención de este problema las variaciones no han sido contantes, siendo las siguientes entre los ejercicios 2023 y 2024: Agua Potable +1.8%, drenaje +1.7%, mejoramiento a la vivienda +4.2%, sin reportarse inversión en Infraestructura de Salud, existiendo evidentemente áreas de oportunidad.

Experiencias de atención

La experiencia señala que, como puede observarse entre los ejercicios 2023 y 2024 señala que, si existe un adecuado programa de inversión, y se dirigen los recursos hacia estos rubros, existen incrementos evidentes en la cobertura de los servicios.

1.2 Metodología para la identificación de la población objetivo y definición de fuentes de información.

La metodología para determinar la población objetivo consiste en hacer un estudio de costo beneficio, focalizando la inversión hacia los centros de población con mayor densidad.

Definición y cuantificación de los conceptos poblacionales del Pp

Población Potencial	Número de habitantes con carencia de servicios básicos	Quantificación:	3826
		Criterios de Focalización	Población con carencia de servicios básicos en la vivienda
Población Objetivo	Número de habitantes que se proyecta que serán beneficiarios con las obras y acciones implementadas	Quantificación:	3826
		Criterios de Focalización	Población con carencia de servicios básicos en la vivienda
Población atendida (beneficiarios)	Número de habitantes que efectivamente se beneficiaron con las obras y acciones implementadas	Quantificación:	3826
		Criterios de Focalización	Población con carencia de servicios básicos en la vivienda

C. Osvaldo Rosendo
Presidente Municipal
Revisó



ESTADOS UNIDOS MEXICANOS
H. AYUNTAMIENTO DE
IXCAQUITLA, PUEBLA.
2024-2027

C. Salvador Castillo Miranda
Presidente Municipal
Autorizó

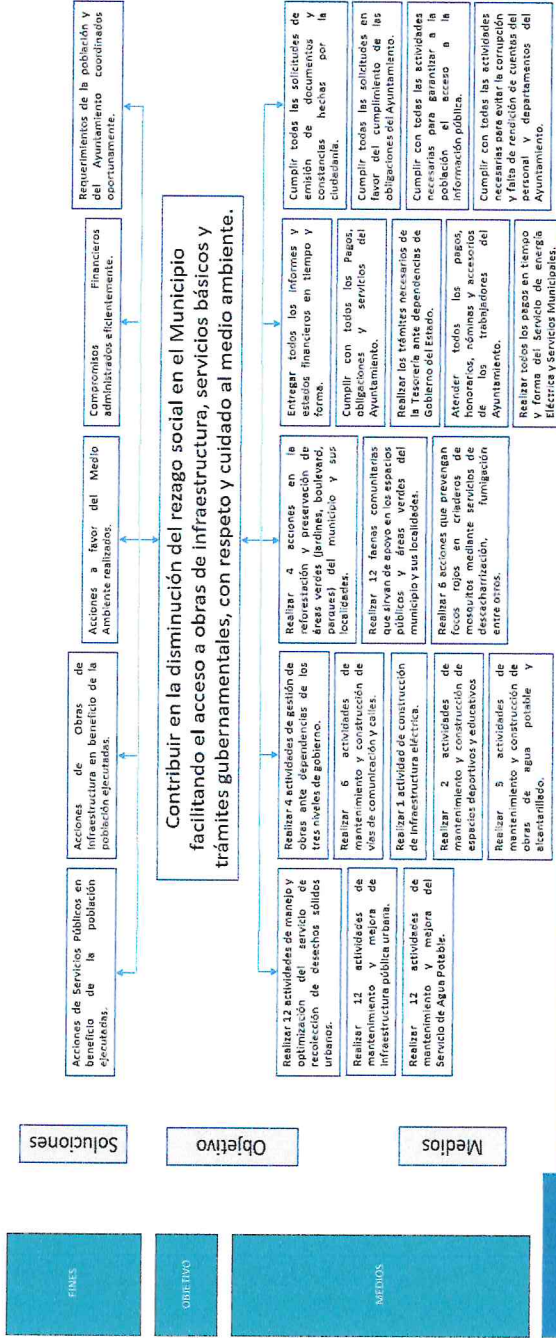


ESTADOS UNIDOS MEXICANOS
H. AYUNTAMIENTO DE
IXCAQUITLA, PUEBLA.
2024-2027

C. Salvador Castillo Miranda
Presidente Municipal
Autorizó



ESTADOS UNIDOS MEXICANOS
H. AYUNTAMIENTO DE
IXCAQUITLA, PUEBLA.
2024-2027



Explicar brevemente por qué las medidas que contribuyen a la interacción del PPP son las óptimas de acción más efectivas para lograr el objetivo planteado, considerando el contexto del municipio y el estado de México.
 (¿Cómo se han involucrado los actores interesados en el diagnóstico de la situación actual y en la formulación de las acciones?)

Medidas de gestión de los recursos humanos, financieros, materiales, tecnológicos, y de información que se han implementado o se implementarán para mejorar el desempeño del PPP.

C. Osbaldo Basilio Guzman
 Contralor Municipal
 Elabora



CONTRALORÍA MUNICIPAL
 H. AYUNTAMIENTO DE IXCAQUIXTLA, PUEBLA.
 2024-2027

C. Iris Ivett Lobato Cruz
 Tesorera Municipal
 Revisó



TESORERÍA MUNICIPAL
 H. AYUNTAMIENTO DE IXCAQUIXTLA, PUEBLA.
 2024-2027

C. Salvador Castillo Miranda
 Presidente Municipal
 Autorizó



PRESIDENCIA MUNICIPAL
 H. AYUNTAMIENTO DE IXCAQUIXTLA, PUE. 2024-2027



Ficha Técnica del Programa presupuestario

3. Alineación del Programa presupuestario a los Instrumentos de Planeación Estratégica

Datos de identificación del Programa Presupuestario (Pp)

Nombre del Municipio:

Ejercicio fiscal:

Nombre del Programa presupuestario:

Clave del Programa presupuestario:

Dependencia o Entidad responsable del Pp:

IXCACUITLA

2025

1

Presidencia, Dirección de Obras Públicas, Regiduría de Salud y Asistencia Pública, Tesorería, Secretaría General, Unidad de Transparencia y acceso a la Información Pública.

Nivel de objetivo de la MIR		Objetivos de Desarrollo Sostenible (ODS) Agenda 2030		Objetivos con enfoque de perspectiva de género e igualdad
Fin	Objetivos	Objetivos	Metas	
Contribuir al funcionamiento eficiente de la administración pública, mediante la garantía de condiciones óptimas para la prestación de servicios públicos y gubernamentales	ODS 6. Garantizar la disponibilidad y la gestión sostenible del agua y el saneamiento para todos	6.1 De aquí a 2030, lograr el acceso universal y equitativo al agua potable a un precio asequible para todos	6.1 De aquí a 2030, lograr el acceso universal y equitativo al agua potable a un precio asequible para todos	9.3 Asegurar la participación plena y efectiva de las mujeres y la igualdad de oportunidades de liderazgo a todos los niveles decisorios en la vida política,
Confianza en el Ayuntamiento municipal por el acceso eficiente a los servicios públicos y gubernamentales con respeto y cuidado al medio ambiente.	Objetivo 11. Lograr que las ciudades y los asentamientos humanos sean inclusivos, seguros, resilientes y sostenibles	11.1 De aquí a 2030, asegurar el acceso de todas las personas a viviendas y servicios básicos adecuados, seguros y asequibles y mejorar los barrios marginales	11.1 De aquí a 2030, asegurar el acceso de todas las personas a viviendas y servicios básicos adecuados, seguros y asequibles y mejorar los barrios marginales	5.4 Reconocer y valorar los cuidados y el trabajo doméstico no remunerados mediante servicios públicos, infraestructuras y políticas de protección social, y promoviendo la responsabilidad compartida en el hogar y la familia, según proceda en cada país

Alineación al Plan Municipal de Desarrollo

Eje	Eje 1 Obras, Servicios Públicos y Medio Ambiente.		
Objetivo	Contribuir en la disminución del rezago social en el Municipio facilitando el acceso a obras de infraestructura, servicios básicos y trámites gubernamentales, con respeto y cuidado al medio ambiente		
Estrategias	/Acciones de Obras de Infraestructura en beneficio de la población ejecutadas./Acciones a favor del Medio Ambiente realizadas. / Requerimientos de la población y del Ayuntamiento coordinados oportunamente.		
Líneas de Acción	/ Realizar 4 actividades de gestión de obras ante dependencias de los tres niveles de gobierno / Realizar 6 actividades de mantenimiento y construcción de vías de comunicación y calles. / Realizar 4 acciones en la reforestación y preservación de áreas verdes (jardines, boulevard, parques) del municipio y sus localidades. / Atender todos los pagos, honorarios, nóminas y accesorios de los trabajadores del Ayuntamiento./ Cumplir todas las solicitudes de emisión de documentos y constancias hechas por la ciudadanía		

Alineación al Plan Estatal de Desarrollo

Eje	Eje 4: Desarrollo Urbano y Crecimiento Sostenible
Temática	Medio ambiente y desarrollo urbano
Objetivo	4.2.1 Mejorar las condiciones y disponibilidad de la infraestructura pública con enfoque humanista y de sostenibilidad.
Estrategias	4.2.1.1 Inversión en proyectos de infraestructura que contribuyan al desarrollo social y bienestar.
Líneas de Acción	4.2.1.1.2 Construir infraestructura pública social y urbana que contribuya a mejorar las condiciones de vida de la población/ 4.2.1.1.3 Mejorar la infraestructura física educativa y el equipamiento en todos los niveles. / 4.2.1.1.4 Fortalecer la infraestructura institucional para brindar servicios públicos y de atención a la ciudadanía./ 4.2.1.1.5 Incorporar la perspectiva de género. Inclusión e interculturalidad a los proyectos para la rehabilitación, ampliación y construcción de espacios públicos.
Indicadores	Índice de infraestructura pública estatal

C. Osbaldo Basilio Guzman
 Contralor Municipal
 Elaboró

C. Iris Ivett Lobato Cruz
 Tesorera Municipal
 Revisó

C. Salvador Castillo Miranda
 Presidente Municipal
 Autorizó



CONTRALORÍA MUNICIPAL
 H. AYUNTAMIENTO DE IXCAQUIXTLA, PUEBLA.
 2024-2027



TESORERÍA MUNICIPAL
 H. AYUNTAMIENTO DE IXCAQUIXTLA, PUEBLA.
 2024-2027



PRESIDENCIA MUNICIPAL
 H. AYUNTAMIENTO DE IXCAQUIXTLA, PUE.
 2024-2027



Ficha Técnica del Programa presupuestario

4. Matriz de Indicadores para Resultados (MIR)

Datos de identificación del Programa Presupuestario (Pp)

Nombre del Municipio: IXCAMAXTILAN

Ejercicio fiscal: 2025

Nombre del Programa presupuestario: Obras, Servicios Públicos y Medio Ambiente

Clave del Programa presupuestario: 1

Dependencia o Entidad responsable del Pp: Presidencia, Dirección de Obras Públicas, Regiduría de Salud y Asistencia Pública, Tesorería, Secretaría General, Unidad de Transparencia y acceso a la Información Pública.

Nivel	Resumen Narrativo (Objetivos)	Indicadores (Nombre del indicador y método de cálculo)	Medios de Verificación	Supuestos
FIN	Contribuir al funcionamiento eficiente de la administración pública, mediante la garantía de condiciones óptimas para la prestación de servicios públicos y gubernamentales	Porcentaje de la población atendida	Indicadores de Desarrollo Social	Que no existan contingencias nacionales ni globales.
PROPÓSITO	Confianza en el Ayuntamiento municipal por el acceso eficiente a los servicios públicos y gubernamentales con respeto y cuidado al medio ambiente.	Porcentaje de estrategias Ejecutadas	Variaciones en los Indicadores de Desarrollo Social	Que no existan contingencias locales.
COMPONENTES	1 Acciones de Servicios Públicos en beneficio de la población ejecutadas.	Porcentaje de Acciones Implementadas	Informe	Que por caso fortuito o fuerza mayor no se asigne e recurso para tal fin.
	2 Acciones de Obras de Infraestructura en beneficio de la población ejecutadas.	Porcentaje de Acciones Implementadas	Informe	Que por caso fortuito o fuerza mayor no se asigne e recurso para tal fin.
	3 Acciones a favor del Medio Ambiente realizados	Porcentaje de Acciones Realizadas	Informe	Que por caso fortuito o fuerza mayor no se asigne e recurso para tal fin.
	4 Compromisos Financieros administrados eficientemente	Porcentaje de Obligaciones Financieras realizados	Informe	Que por caso fortuito o fuerza mayor no se asigne e recurso para tal fin.
	5 Requerimientos de la población y del Ayuntamiento coordinados oportunamente	Porcentaje de Acciones Realizadas	Informe	Que por caso fortuito o fuerza mayor no se asigne e recurso para tal fin.

Ficha Técnica del Programa presupuestario

FIN

Ficha Técnica de Seguimiento de Indicadores (FTSI)

Nombre del Municipio:	IXCAQUITLA					
Resumen Narrativo de la MIR:	Contribuir al funcionamiento eficiente de la administración pública, mediante la garantía de condiciones óptimas para la prestación de servicios públicos y gubernamentales					
Programa Presupuestario:	Datos de Identificación del Programa Institucional					
Dependencia o Entidad responsable del Pp:	Obras, Servicios Públicos y Medio Ambiente					
	Presidencia, Dirección de Obras Públicas, Regiduría de Salud y Asistencia Pública, , Tesorería, Secretaría General, Unidad de Transparencia y acceso a la Información Pública.					
Datos de Identificación del Indicador						
Nombre del Indicador:	Porcentaje de la población atendida		Tipo de Indicador:	Estratégicos		
Descripción ¿qué mide el Indicador?	Número de la población que ha recibido servicios públicos con las obras y acciones implementadas		Dimensión del Indicador:	Eficiencia		
Unidad de medida:	PORCENTAJE		Unidad Responsable del Indicador de FIN:	Presidencia, Dirección de Obras Públicas, Regiduría de Salud y Asistencia Pública, , Tesorería, Secretaría General, Unidad de Transparencia y acceso a la Información Pública.		
Método de cálculo o Fórmula del Indicador:	(Número de población atendida/ Número total de población objetivo)*100	Algoritmo	Numerador (Variable 1)	Número de población atendida		
			Denominador (Variable 2)	Número total de población objetivo*100		
Numerador (Variable 1)	Medios de verificación de las variables					
Denominador (Variable 2)	Número de beneficiarios 2025					
	Indicadores de Desarrollo Social 2020					
Características del Indicador	Claridad	Relevancia	Economía	Monitoreable	Adecuado	Aporte marginal
	SI	SI	SI	SI	SI	SI
Justificación del cumplimiento de las características CREMAA	Al ser indicadores numéricos de porcentaje, son fácilmente entendibles		Miden realmente el número efectivo de beneficiarios		Solamente se requieren los reportes de las áreas ejecutoras	
			Se pueden monitorear mediante el avance de las metas		Es un a forma simple y efectiva de conocer la disminución de población con carencias	
					Se conoce del mismo modo la población con rezago	

Ficha Técnica del Programa presupuestario

FIN


Ficha Técnica de Seguimiento de Indicadores (FTSI)

Valor		Año	Periodicidad:	Anual	
Línea base	100%	2024	Sentido del Indicador:	Ascendente	Ascendente
Ejercicio fiscal:	2025	2026	2027	Acumulada (metas de la Administración)	Observaciones y/o comentarios
Programada					
Realizada					


Programación de Metas subanuales														
Metas	1er Trimestre			2do Trimestre			3to Trimestre			4to Trimestre			Meta Anual (acumulada)	
	Ene	Feb	Mar	Abr	May	Jun	Jul	Ago	Sep	Oct	Nov	Dic		
Programada (Variable 1)														
Programada (Variable 2)														
Realizado (Variable 1)														
Realizado (Variable 2)														

Parámetros de semaforización	Mayor a 110% y menor o igual a 120%		En riesgo		Mayor a 120%		Cumplimiento del indicador (Realizado entre lo programado)
	Mayor o igual a 80% y menor a 90%	En riesgo	Mayor o igual a 90% y Menor o igual a 110%	Acceptable	Mayor a 110% y menor o igual a 120%	Critico	
	Critico	En riesgo	Mayor o igual a 90% y Menor o igual a 110%	Acceptable	Mayor a 110% y menor o igual a 120%	Mayor a 120%	Critico


Explicaciones y causas de las variaciones al incumplimiento de la programación de metas subanuales:




CONTRALORÍA MUNICIPAL
H. AYUNTAMIENTO DE IXCACUIXTLA, PUEBLA.
2024-2027




TESORERÍA MUNICIPAL
H. AYUNTAMIENTO DE IXCACUIXTLA, PUEBLA.
2024-2027




C. Osvaldo Ramírez
Contralor Municipal
Revisó




C. His Ivett Lobato Cruz
Tesorera Municipal
Revisó




PRESIDENCIA MUNICIPAL
H. AYUNTAMIENTO DE IXCACUIXTLA, PUEBLA.
2024-2027



PRESIDENCIA MUNICIPAL
H. AYUNTAMIENTO DE IXCACUIXTLA, PUEBLA.
2024-2027



C. Salvador Castillo Miranda
Presidente Municipal
Autorizó



PRESIDENCIA MUNICIPAL
H. AYUNTAMIENTO DE IXCACUIXTLA, PUEBLA.
2024-2027



Ficha Técnica del Programa presupuestario

PROPÓSITO

Ficha Técnica de Seguimiento de Indicadores (FTSI)																													
Nombre del Municipio:	IXCAQUIXTLA																												
Resumen Narrativo de la MIR:	Confianza en el Ayuntamiento municipal por el acceso eficiente a los servicios públicos y gubernamentales con respeto y cuidado al medio ambiente.																												
Programa Presupuestario:	Datos de Identificación del Programa Institucional																												
Dependencia o Entidad responsable del Pp:	Obras, Servicios Públicos y Medio Ambiente																												
	Presidencia, Dirección de Obras Públicas, Regiduría de Salud y Asistencia Pública, Tesorería, Secretaría General, Unidad de Transparencia y acceso a la Información Pública.																												
Datos de Identificación del Indicador																													
Nombre del Indicador:	Porcentaje de estrategias Ejecutadas																												
Descripción ¿qué mide el Indicador?	Número de estrategias implementadas para disminuir las carencias sociales																												
Unidad de medida:	PORCENTAJE																												
Método de cálculo o Fórmula del Indicador:	$\frac{\text{Número de estrategias implementadas}}{\text{Número total de estrategias diseñadas}} \times 100$																												
Numerador (Variable 1)	Algoritmo																												
Denominador (Variable 2)	Medios de verificación de las variables Variaciones en los indicadores de Desarrollo Social Variaciones en los indicadores de Desarrollo Social																												
Estratégicos																													
Nombre del Indicador:	Eficacia																												
Descripción ¿qué mide el Indicador?	Presidencia, Dirección de Obras Públicas, Regiduría de Salud y Asistencia Pública, Tesorería, Secretaría General, Unidad de Transparencia y acceso a la Información Pública.																												
Unidad de medida:	Número de estrategias implementadas																												
Método de cálculo o Fórmula del Indicador:	$\frac{\text{Número total de estrategias diseñadas}}{\text{Número total de estrategias diseñadas}} \times 100$																												
Numerador (Variable 1)																													
Denominador (Variable 2)																													
Características del Indicador	<table border="1"> <thead> <tr> <th>Característica</th> <th>Monitoreable</th> <th>Adecuado</th> <th>Aporte marginal</th> </tr> </thead> <tbody> <tr> <td>Claridad</td> <td>SI</td> <td></td> <td></td> </tr> <tr> <td>Relevancia</td> <td>SI</td> <td></td> <td></td> </tr> <tr> <td>Economía</td> <td>SI</td> <td></td> <td></td> </tr> </tbody> </table>	Característica	Monitoreable	Adecuado	Aporte marginal	Claridad	SI			Relevancia	SI			Economía	SI														
Característica	Monitoreable	Adecuado	Aporte marginal																										
Claridad	SI																												
Relevancia	SI																												
Economía	SI																												
Justificación del cumplimiento de las características CREMAA	<table border="1"> <thead> <tr> <th>Criterio</th> <th>Monitoreable</th> <th>Adecuado</th> <th>Aporte marginal</th> </tr> </thead> <tbody> <tr> <td>Al ser indicadores numéricos de porcentaje, son fácilmente entendibles</td> <td>SI</td> <td></td> <td></td> </tr> <tr> <td>Miden realmente el número efectivo de beneficiarios</td> <td>SI</td> <td></td> <td></td> </tr> <tr> <td>Solamente se requieren los reportes de las áreas ejecutoras</td> <td>SI</td> <td></td> <td></td> </tr> <tr> <td>Se pueden monitorear mediante el avance de las metas</td> <td>SI</td> <td></td> <td></td> </tr> <tr> <td>Es un a forma simple y efectiva de conocer la disminución de población con carencias</td> <td>SI</td> <td></td> <td></td> </tr> <tr> <td>Se conoce del mismo modo la población con rezago</td> <td>SI</td> <td></td> <td></td> </tr> </tbody> </table>	Criterio	Monitoreable	Adecuado	Aporte marginal	Al ser indicadores numéricos de porcentaje, son fácilmente entendibles	SI			Miden realmente el número efectivo de beneficiarios	SI			Solamente se requieren los reportes de las áreas ejecutoras	SI			Se pueden monitorear mediante el avance de las metas	SI			Es un a forma simple y efectiva de conocer la disminución de población con carencias	SI			Se conoce del mismo modo la población con rezago	SI		
Criterio	Monitoreable	Adecuado	Aporte marginal																										
Al ser indicadores numéricos de porcentaje, son fácilmente entendibles	SI																												
Miden realmente el número efectivo de beneficiarios	SI																												
Solamente se requieren los reportes de las áreas ejecutoras	SI																												
Se pueden monitorear mediante el avance de las metas	SI																												
Es un a forma simple y efectiva de conocer la disminución de población con carencias	SI																												
Se conoce del mismo modo la población con rezago	SI																												



Ficha Técnica del Programa presupuestario

PROPÓSITO






Ficha Técnica de Seguimiento de Indicadores (FTSI)

		Determinación de Metas													
Línea base	Valor	Año	Periodicidad:	Semestral											
				Ascendente						Comportamiento del Indicador:					
				Metas Anuales											
Ejercicio fiscal:	2025	2026	2027	Acumulada (metas de la Administración)											
Programada	178	180	190	548											
Realizada	42	0	0	42											

		Programación de Metas subanuales													
Metas	Programada (Variable 1)	Programada (Variable 2)	1er Trimestre			2do Trimestre			3ro Trimestre			4to Trimestre			Meta Anual (acumulada)
			Ene	Feb	Mar	Abr	May	Jun	Jul	Ago	Sep	Oct	Nov	Dic	
Realizado (Variable 1)	13	16	13	14	17	15	14	16	16	14	15	15	16	178	
Realizado (Variable 2)	7.30%	8.99%	7.30%	0.00%	0.00%	0.00%	0.00%	0.00%	0.00%	0.00%	0.00%	0.00%	0.00%	0	

Parámetros de semaforización	Menor a 80%	Crítico	Mayor o igual a 80% y menor a 90%	En riesgo	Mayor o igual a 90% y menor a 91.0%	Aceptable	Mayor a 110% y menor o igual a 120%	En riesgo	Mayor a 120%	Crítico	Cumplimiento del Indicador (Realizado entre lo programado)
											23.60%

Explicaciones y causas de las variaciones al Incumplimiento de Metas

<p>C. Osbaldo Basilio Guerrero Contralor Municipal Elaboró</p>  <p>CONTRALORÍA MUNICIPAL H. AYUNTAMIENTO DE IXCAQUIXTLA, PUEBLA. 2024-2027</p>	<p>C. Iris Ivett Lobato Cruz Tesorera Municipal Revisó</p>  <p>TESORERÍA MUNICIPAL H. AYUNTAMIENTO DE IXCAQUIXTLA, PUEBLA. 2024-2027</p>
<p>C. Salvador Castillo Miranda Presidente Municipal Autorizó</p>  <p>PRESIDENCIA MUNICIPAL H. AYUNTAMIENTO DE IXCAQUIXTLA, PUEBLA. 2024-2027</p>	 



Ficha Técnica de Seguimiento de Indicadores

Reporte:

Primer Trimestre

COMPONENTE 1

Ficha Técnica de Seguimiento de Indicadores (FTSI)

IXCAQUIXTLA

Acciones de Servicios Públicos en beneficio de la población ejecutadas.

Datos de Identificación del Programa Institucional

Obras, Servicios Públicos y Medio Ambiente

Presidencia, Dirección de Obras Públicas, Regiduría de Salud y Asistencia Pública, Tesorería, Secretaría General, Unidad de Transparencia y Acceso a la Información Pública.

Datos de Identificación del Indicador

Acciones de Servicios Públicos en beneficio de la población ejecutadas.

Porcentaje de Acciones Implementadas

Nombre del Indicador:

Tipo de indicador:

Gestión

Descripción ¿qué mide el indicador?

Dimensión del indicador:

Eficiencia

Unidad de medida:

Unidad responsable del indicador:

Presidencia, Dirección de Obras Públicas, Regiduría de Salud y Asistencia Pública, Tesorería, Secretaría General, Unidad de Transparencia y Acceso a la Información Pública.

Método de cálculo o Fórmula del Indicador:

Número de acciones implementadas/ Número total de acciones proyectadas

Unidad responsable del Componente 1:

Número de acciones implementadas

Numerador (Variable 1)

Número total de acciones proyectadas

100

Numerador (Variable 2)

Medio de verificación de las variables

INFORME

INFORME

Características del Indicador	Claridad	Relevancia	Economía	Monitoreable	Adecuado	Aporte marginal
Justificación del cumplimiento de las características CREM/AA	Al ser indicadores numéricos de porcentaje, son fácilmente entendibles	Miden realmente el número efectivo de beneficiarios	Solamente se requieren los reportes de las áreas ejecutoras	Se pueden monitorear mediante el avance de las metas	Es un a forma simple y efectiva de conocer la disminución de población con carencias	Se conoce del mismo modo la población con rezago

Determinación de Metas

Línea base	Valor		Año	Periodicidad:	Sentido del indicador:	Comportamiento del indicador:
	2025	2026				
Ejercicio fiscal:	36	45	2024	2027	Acumulada	Observaciones y/o comentarios
Programada	9	0	40	0	121	
Realizada			0		9	

Programación de Metas subanuales

Metas	1er Trimestre			2do Trimestre			3ro Trimestre			4to Trimestre			Meta acumulada
	Ene	Feb	Mar	Abr	May	Jun	Jul	Ago	Sep	Oct	Nov	Dic	
	Programada (Variable 1)	3	3	3	3	3	3	3	3	3	3	3	
Programada (Variable 2)													0
Realizado (Variable 1)	3	3	3	0	0	0	0	0	0	0	0	0	9
Realizado (Variable 2)													0
Avance %	8.33%	8.33%	8.33%	0.00%	0.00%	0.00%	0.00%	0.00%	0.00%	0.00%	0.00%	0.00%	25.00%
Parámetros de semaforización	Menor a 80%	Critico	Mayor o igual a 80% y menor a 90%	En riesgo	Mayor o igual a 90% y Menor o igual a 110%	Aceptable	Mayor a 110% y menor o igual a 120%	En riesgo	Mayor a 120%	Critico	Cumplimiento del indicador (Realizado entre lo programado)		25.00%

Actividades

Resumen Narrativo	Unidad de medida	1er Trimestre			2do Trimestre			3ro Trimestre			4to Trimestre			Meta acumulada
		Ene	Feb	Mar	Abr	May	Jun	Jul	Ago	Sep	Oct	Nov	Dic	
		Progr.	1	1	1	1	1	1	1	1	1	1	1	
1.- Realizar 12 actividades de manejo y optimización del servicio de recolección de desechos sólidos urbanos	ACTIVIDADES	Real.	1	1	1	1	1	1	1	1	1	1	1	12
2.- Realizar 12 actividades de mantenimiento y mejora de infraestructura pública urbana	ACTIVIDADES	Progr.	1	1	1	1	1	1	1	1	1	1	1	3
Real.	1	1	1	1	1	1	1	1	1	1	1	1	12	
3.- Realizar 12 actividades de mantenimiento y mejora del Servicio de Agua Potable	ACTIVIDADES	Progr.	1	1	1	1	1	1	1	1	1	1	1	3
Real.	1	1	1	1	1	1	1	1	1	1	1	1	12	
4.-		Progr.												0
Real.														0
5.-		Progr.												0
Real.														0

Explicaciones y causas de las variaciones al incumplimiento de la programación

C. Osbaldo Basilio Guzman
 Contralor Municipal
 Elaboró

C. Iris Ivett Lobato Cruz
 Tesorera Municipal
 Revisó

C. Salvador Castillo Miranda
 Presidente Municipal
 Autorizó



CONTRALORÍA MUNICIPAL
 H. AYUNTAMIENTO DE IXCAQUIXTLA, PUEBLA.
 2024-2027



TESORERÍA MUNICIPAL
 H. AYUNTAMIENTO DE IXCAQUIXTLA, PUEBLA.
 2024-2027



PRESIDENCIA MUNICIPAL
 H. AYUNTAMIENTO DE IXCAQUIXTLA, PUE. 2024-2027



Ficha Técnica de Seguimiento de Indicadores

Reporte: **Primer Trimestre**

COMPONENTE 2

Nombre del Municipio:		IXCAQUIXTLA	
Resumen Narrativo de la MIR:			
Acciones de Servicios Públicos en beneficio de la población ejecutadas.			
Programa Presupuestario:			
Datos de Identificación del Programa Institucional			
Obras, Servicios Públicos y Medio Ambiente			
Unidad responsable:			
Presidencia, Dirección de Obras Públicas, Regiduría de Salud y Asistencia Pública, Tesorería, Secretaría General, Unidad de Transparencia y acceso a la Información Pública.			

Datos de Identificación del Indicador			
Nombre del Indicador:	Porcentaje de Acciones Implementadas		
Descripción ¿qué mide el Indicador?	Proporción de las acciones ejecutadas en comparación con el número de acciones programadas en beneficio de la población		
Unidad de medida:	Porcentaje		
Método de cálculo o Fórmula del Indicador:	Algoritmo	Numerador (Variable 1) Denominador (Variable 2)	Unidad Responsable del Indicador del Componente 2:
			Presidencia, Dirección de Obras Públicas, Regiduría de Salud y Asistencia Pública, Tesorería, Secretaría General, Unidad de Transparencia y acceso a la Información Pública.
			Número de acciones implementadas
			Número total de acciones proyectadas
Medio de verificación de las variables			
Reporte del área ejecutora			
Programa Anual del área ejecutora			

Características del Indicador	Claridad	Relevancia	Economía	Monitoreable	Adecuado	Aporte marginal
	SI	SI	SI	SI	SI	SI
Justificación del cumplimiento de las características CREMAA	Al ser indicadores numéricos de porcentaje, son fácilmente entendibles	Miden realmente el número efectivo de beneficiarios	Solamente se requieren los reportes de las áreas ejecutoras	Se pueden monitorear mediante el avance de las metas	Es un a forma simple y efectiva de conocer la disminución de población con carencias	Se conoce del mismo modo la población con rezago

Determinación de Metas			
Valor	Año	Periodicidad:	Trimestral
100%	2024	Sentido del Indicador:	Ascendente
Metas Anuales			
Ejercicio fiscal:	2025	2026	2027
Programada	16	22	28
Realizada	1	0	0
Observaciones y/o comentarios			
66			
1			

Programación de Metas subanuales

Metas	1er Trimestre			2do Trimestre			3ro Trimestre			4to Trimestre			Meta acumulada
	Ene	Feb	Mar	Abr	May	Jun	Jul	Ago	Sep	Oct	Nov	Dic	
Programada (Variable 1)	0	1	1	0	4	1	1	2	1	1	2	2	16
Programada (Variable 2)													0
Realizado (Variable 1)	0	1	1	0	0	0	0	0	0	0	0	0	2
Realizado (Variable 2)													0
Avance %	0.00%	6.25%	6.25%	0.00%	0.00%	0.00%	0.00%	0.00%	0.00%	0.00%	0.00%	0.00%	12.50%
Parámetros de semaforización	Menor a 80%	Critico	Mayor o igual a 80% y menor a 90%	En riesgo	Mayor o igual a 105% y menor o igual a 110%	Aceptable	Mayor a 110% y menor o igual a 120%	En riesgo	Mayor a 120%	Critico	Cumplimiento del Indicador (Realizado entre lo programado)		12.50%

Resumen Narrativo	Unidad de medida	1er Trimestre			2do Trimestre			3ro Trimestre			4to Trimestre			Meta acumulada
		Ene	Feb	Mar	Abr	May	Jun	Jul	Ago	Sep	Oct	Nov	Dic	
1.- Realizar actividades de gestión de obras ante dependencias de los tres niveles de gobierno	Porcentaje de Actividades Realizadas		1				1						1	4
2.- Realizar actividades de mantenimiento y construcción de vías de comunicación y calles	Porcentaje de Actividades Realizadas		1									1		1
3.- Realizar actividades de construcción de infraestructura eléctrica	Porcentaje de Actividades Realizadas					1								1
4.- Realizar actividades de mantenimiento y construcción de espacios deportivos y educativos	Porcentaje de Actividades Realizadas					1						1		2
5.- Realizar actividades de mantenimiento y construcción de obras de agua potable y alcantarillado.	Porcentaje de Actividades Realizadas					1						1		3
														0

Explicaciones y causas de las variaciones al cumplimiento de la programación

C. Osbaldo Basilio Guzman
Contralor Municipal
Elaboró

C. Iris Ivett Lobato Cruz
Tesorera Municipal
Revisó

C. Salvador Castillo Miranda
Presidente Municipal
Autorizó



CONTRALORIA MUNICIPAL

H. AYUNTAMIENTO DE IXCAQUIXTLA, PUEBLA. 2024-2027



TESORERIA MUNICIPAL

H. AYUNTAMIENTO DE IXCAQUIXTLA, PUEBLA. 2024-2027



PRESIDENCIA MUNICIPAL
H. AYUNTAMIENTO DE IXCAQUIXTLA, PUE. 2024-2027



Ficha Técnica de Seguimiento de Indicadores

Reporte: **Primer Trimestre**

COMPONENTE 3

Ficha Técnica de Seguimiento de Indicadores (FTSI)

IXCAQUIXTLA

Nombre del Municipio:

Resumen Narrativo de la MIR:

Acciones de Servicios Públicos en beneficio de la población ejecutadas.

Programa Presupuestario:

Datos de Identificación del Programa Institucional

Unidad responsable:

Obras, Servicios Públicos y Medio Ambiente

Presidencia, Dirección de Obras Públicas, Registría de Salud y Asistencia Pública, Tesorería, Secretaría General, Unidad de Transparencia y acceso a la Información Pública.

Datos de identificación del Indicador

Nombre del Indicador:	Porcentaje de Acciones Realizadas		Tipo de Indicador:	Gestión
Descripción ¿qué mide el indicador?	Proporción de las acciones ejecutadas en comparación con el número de acciones programadas en beneficio de la población		Dimensión del Indicador:	Eficiencia
Unidad de medida:	Porcentaje		Unidad Responsable del Indicador del Componente 3:	Presidencia, Dirección de Obras Públicas, Registría de Salud y Asistencia Pública, Tesorería, Secretaría General, Unidad de Transparencia y acceso a la Información Pública.
Método de cálculo o Fórmula del Indicador:	(Número de acciones Realizadas/ Número de acciones Programadas)*100	Algoritmo	Número de acciones Realizadas	
		Numerador (Variable 1)	Número de acciones Programadas	
		Denominador (Variable 2)		
		Medio de verificación de las variables		
		Reporte del área ejecutora		
		Programa Anual del área ejecutora		

Características del Indicador	Claridad	Relevancia	Economía	Monitoreable	Adecuado	Aporte marginal
	SI	SI	SI	SI	SI	SI
Justificación del cumplimiento de las características CREMAA	Al ser indicadores numéricos de porcentaje, son fácilmente entendibles	Miden realmente el número efectivo de beneficiarios	Solamente se requieren los reportes de las áreas ejecutoras	Se pueden monitorear mediante el avance de las metas	Es un a forma simple y efectiva de conocer la disminución de población con carencias	Se conoce del mismo modo la población con rezago

Determinación de Metas			
Linea base	Valor	Alto	Periodicidad:
	100%	2024	Trimestral
Ejercicio fiscal:	Sentido del indicador:		Comportamiento del Indicador:
	2025	2026	Ascendente
Programada	Metas Anuales		
	22	25	Acumulada
Realizada	5	0	Observaciones y/o comentarios
		83	
		5	


Programación de Metas subanuales

Metas	1er Trimestre			2do Trimestre			3ro Trimestre			4to Trimestre			Meta acumulada
	Ene	Feb	Mar	Abr	May	Jun	Jul	Ago	Sep	Oct	Nov	Dic	
Programada (Variable 1)	1	3	1	2	1	3	1	2	2	2	1	3	22
Programada (Variable 2)	1	3	1	0	0	0	0	0	0	0	0	0	5
Realizado (Variable 1)	1	3	1	0	0	0	0	0	0	0	0	0	5
Realizado (Variable 2)													0
Avance %	4.55%	13.64%	4.55%	0.00%	0.00%	0.00%	0.00%	0.00%	0.00%	0.00%	0.00%	0.00%	22.73%

Resumen Narrativo	Unidad de medida	Actividades												Meta acumulada
		1er Trimestre			2do Trimestre			3ro Trimestre			4to Trimestre			
		Ene	Feb	Mar	Abr	May	Jun	Jul	Ago	Sep	Oct	Nov	Dic	
1.- Realizar acciones en la reforestación y preservación de áreas verdes (jardines, boulevards, parques) del municipio y sus localidades	Porcentaje de Actividades Realizadas	Progr. 1	1			1				1			1	4
	Real.		1											
2.- Realizar faenas comunitarias que sirvan de apoyo en los espacios públicos y áreas verdes del municipio y sus localidades	Porcentaje de Actividades Realizadas	Progr. 1	1	1	1	1	1	1	1	1	1	1	1	12
	Real.	1	1	1	1	1	1	1	1	1	1	1	1	3
3.- Realizar acciones que prevengan focos rojos en criaderos de mosquitos mediante servicios de descañización, fumigación entre otros	Porcentaje de Actividades Realizadas	Progr. 1	1		1									6
	Real.		1											1
4.-	Progr.													1
	Real.													0
5.-	Progr.													0
	Real.													0

Explicaciones y causas de las variaciones al cumplimiento de la programación

C. Osbaldo Basilio Guzman
 Contralor Municipal
 Elaboró



CONTRALORÍA MUNICIPAL
 H. AYUNTAMIENTO DE IXCAQUIXTLA, PUEBLA.
 2024-2027

C. Iris Ivert Lobato Cruz
 Tesorera Municipal
 Revisó



TESORERÍA MUNICIPAL
 H. AYUNTAMIENTO DE IXCAQUIXTLA, PUEBLA.
 2024-2027

C. Salvador Castillo Miranda
 Presidente Municipal
 Autorizó



PRESIDENCIA MUNICIPAL
 H. AYUNTAMIENTO DE IXCAQUIXTLA, PUE. 2024-2027



Ficha Técnica de Seguimiento de Indicadores

COMPONENTE 4

Ficha Técnica de Seguimiento de Indicadores (FTSI)

IXCACUIXTLA

Nombre del Municipio:

Resumen Narrativo de la MIR:

Acciones de Servicios Públicos en beneficio de la población ejecutadas.

Programa Presupuestario:

Datos de Identificación del Programa Institucional

Unidad responsable:

Obras, Servicios Públicos y Medio Ambiente

Presidencia, Dirección de Obras Públicas, Regiduría de Salud y Asistencia Pública, Tesorería, Secretaría General, Unidad de Transparencia y acceso a la Información Pública.

Datos de Identificación del Indicador

Nombre del indicador:	Porcentaje de Obligaciones Financieras realizadas		Tipo de indicador:	Gestión
Descripción ¿qué mide el indicador?	pago de obligaciones realizadas		Dimensión del indicador:	Eficiencia
Unidad de medida:	pagos	Algoritmo	Unidad Responsable del indicador del Componente 4:	Presidencia, Dirección de Obras Públicas, Regiduría de Salud y Asistencia Pública, Tesorería, Secretaría General, Unidad de Transparencia y acceso a la Información Pública.
Método de cálculo o Fórmula del Indicador:	(Número de Acciones Realizadas/ Número Acciones Programadas) *100			(Número de Acciones Realizadas)
Numerador (Variable 1)	Medio de verificación de las variables			
Numerador (Variable 2)	Informe			

Características del indicador	Claridad	Relevancia	Economía	Monitoreable	Adecuado	Aporte marginal
	<p>Justificación del cumplimiento de las características CREMAA</p> <p>A: ser indicadores numéricos de porcentaje, son fácilmente entendibles</p>	SI	SI	SI	SI	SI
		Miden realmente el número efectivo de beneficiarios	Solamente se requieren los reportes de las áreas ejecutoras	Se pueden monitorear mediante el avance de las metas	Es un a forme simple y efectiva de conocer la disminución de población con carencias	Se conoce del mínimo modo la población con rezago

Determinación de Metas

Línea base	Valor	Año	Periodicidad:	Comportamiento del Indicador:	
	100%	2024	Sentido del indicador:	Ascendente	Ascendente
Metas Anuales					
Ejercicio fiscal:	2025	2026	2027	Acumulada	Observaciones y/o comentarios
Programada	72	83	90	245	
Realizada	18	0	0	18	

Programación de Metas subanuales

Metas	1er Trimestre			2do Trimestre			3ro Trimestre			4to Trimestre			Meta acumulada
	Ene	Feb	Mar	Abr	May	Jun	Jul	Ago	Sep	Oct	Nov	Dic	
Programada (Variable 1)	6	6	6	6	6	6	6	6	6	6	6	6	72
Programada (Variable 2)													0
Realizado (Variable 1)	6	6	6	0	0	0	0	0	0	0	0	0	18
Realizado (Variable 2)													0
Avance %	8.33%	8.33%	8.33%	0.00%	0.00%	0.00%	0.00%	0.00%	0.00%	0.00%	0.00%	0.00%	25.00%

Parámetros de semaforización	1er Trimestre		2do Trimestre		3ro Trimestre		4to Trimestre		Cumplimiento del indicador (Realizado entre lo programado)
	Ene	Feb	Mar	Abr	May	Jun	Jul	Ago	
Menor a 80%									Critico
Mayor o igual a 80% y menor a 90%									En riesgo
Mayor o igual a 90% y menor a 110%									En riesgo
Mayor a 110% y menor o igual a 120%									Mayor a 120%
Mayor o igual a 120%									Critico

Actividades

Resumen Narrativo	Unidad de medida	1er Trimestre			2do Trimestre			3ro Trimestre			4to Trimestre			Meta acumulada
		Ene	Feb	Mar	Abr	May	Jun	Jul	Ago	Sep	Oct	Nov	Dic	
1.- Entregar todos los informes y estados financieros en tiempo y forma	Informes	1	1	1	1	1	1	1	1	1	1	1	1	12
2.- Cumplir con todos los Pagos, obligaciones y servicios del Ayuntamiento	pagos	1	1	1	1	1	1	1	1	1	1	1	1	3
3.- Realizar los trámites necesarios de la Tesorería ante dependencias de Gobierno del Estado	tramites	1	1	1	1	1	1	1	1	1	1	1	1	12
4.- Atender todos los pagos, honorarios, nóminas y accesorios de los trabajadores del Ayuntamiento.	atención	2	2	2	2	2	2	2	2	2	2	2	2	24
5.- Realizar todos los pagos en tiempo y forma del Servicio de energía Eléctrica y Servicios Municipales	pagos	1	1	1	1	1	1	1	1	1	1	1	1	6
		1	1	1	1	1	1	1	1	1	1	1	1	12
														3

Explicaciones y causas de las variaciones al Incumplimiento de la programación

C. Osbaldo Basilio Guzman
Contralor Municipal
Elaboró

C. Iris Iwett Lobato Cruz
Tesorera Municipal
Revisó

C. Salvador Castillo Miranda
Presidente Municipal
Autorizó



TESORERÍA MUNICIPAL
H. AYUNTAMIENTO DE IXCAQUIXTLA, PUEBLA.
2024-2027



PRESIDENCIA MUNICIPAL
H. AYUNTAMIENTO DE IXCAQUIXTLA, PUE.
2024-2027



CONTRALORÍA MUNICIPAL
H. AYUNTAMIENTO DE IXCAQUIXTLA, PUEBLA.
2024-2027



Ficha Técnica de Seguimiento de Indicadores

Reporte: **Primer Trimestre**

COMPONENTE 5

Ficha Técnica de Seguimiento de Indicadores (FTSI)

Nombre del Municipio:	IXCAQUIXTLA	
Resumen Narrativo de la MIR:	Acciones de Servicios Públicos en beneficio de la población ejecutadas.	
Programa Presupuestario:	Datos de Identificación del Programa Institucional	
Unidad responsable:	Obras, Servicios Públicos y Medio Ambiente	
Unidad responsable:	Presidencia, Dirección de Obras Públicas, Regiduría de Salud y Asistencia Pública, Tesorería, Secretaría General, Unidad de Transparencia y acceso a la Información Pública.	

Datos de identificación del indicador		
Nombre del indicador:	Porcentaje de Acciones Realizadas	Tipo de indicador:
Descripción ¿qué mide el indicador?	Acciones realizadas en beneficio de la población	Dimensión del indicador:
Unidad de medida:	acciones	Unidad Responsable del Indicador del Componente 5:
Método de cálculo o Fórmula del Indicador:	(Número de Acciones Realizadas/ Número Acciones Programadas)*100	Presidencia, Dirección de Obras Públicas, Regiduría de Salud y Asistencia Pública, Tesorería, Secretaría General, Unidad de Transparencia y acceso a la Información Pública.
Numerador (Variable 1)	Numerador (Variable 1)	Número de Acciones Realizadas
Numerador (Variable 2)	Denominador (Variable 2)	Número Acciones Programadas
	Algoritmo	
	Medio de verificación de las variables acciones	

Características del indicador	Claridad	Relevancia	Economía	Monitoreable	Adecuado	Aporte marginal
	SI	SI	SI	SI	SI	SI
Justificación del cumplimiento de las características CREMAA	Al ser indicadores numéricos de porcentaje, son fácilmente entendibles	Miden realmente el número efectivo de beneficiarios	Solamente se requieren los reportes de las áreas ejecutoras	Se pueden monitorear mediante el avance de las metas	Es un a forma simple y efectiva de conocer la disminución de población con carencias	Se conoce del mismo modo la población con rezago

Determinación de Metas		
Valor	Año	Periodicidad:
100%	2024	Trimestral
Comportamiento del indicador: Ascendente		
Metas Anuales		
Ejercicio fiscal:	2025	2026
Programada	32	40
Realizada	8	0
Observaciones y/o comentarios		
122		
8		


Programación de Metas subanuales

Metas	1er Trimestre			2do Trimestre			3ro Trimestre			4to Trimestre			Meta acumulada
	Ene	Feb	Mar	Abr	May	Jun	Jul	Ago	Sep	Oct	Nov	Dic	
Programada (Variable 1)	3	3	2	3	3	2	3	3	2	3	3	2	32
Programada (Variable 2)													0
Realizado (Variable 1)	3	3	2	0	0	0	0	0	0	0	0	0	8
Realizado (Variable 2)													0
Avance %	9.38%	9.38%	6.25%	0.00%	0.00%	0.00%	0.00%	0.00%	0.00%	0.00%	0.00%	0.00%	25.00%

Parámetros de semaforización	1er Trimestre		2do Trimestre		3ro Trimestre		4to Trimestre		
	Menor a 80%	Crítico	Mayor o igual a 80% y menor a 90%	En riesgo	Mayor o igual a 90% y menor o igual a 100%	Aceptable	Mayor a 1.00% y menor o igual 1.20%	En riesgo	Mayor a 1.20%


Resumen Narrativo	Unidad de medida	1er Trimestre			2do Trimestre			3ro Trimestre			4to Trimestre			Meta acumulada
		Ene	Feb	Mar	Abr	May	Jun	Jul	Ago	Sep	Oct	Nov	Dic	
1.- Cumplir todas las solicitudes de emisión de documentos y constancias hechas por la ciudadanía	acciones	1	1	1	1	1	1	1	1	1	1	1	1	12
2.- Cumplir todas las solicitudes en favor del cumplimiento de las obligaciones del Ayuntamiento	acciones	1	1	1	1	1	1	1	1	1	1	1	1	3
3.- Cumplir con todas las actividades necesarias para garantizar a la población el acceso a la información pública.	acciones	1	1	1	1	1	1	1	1	1	1	1	1	12
4.- Cumplir con todas las actividades necesarias para evitar la corrupción y falta de rendición de cuentas del personal y departamentos del Ayuntamiento.	acciones	1	1	1	1	1	1	1	1	1	1	1	1	3
S.-														4
														1

Explicaciones e justificaciones al incumplimiento de la programación




CONTRALORÍA MUNICIPAL
H. AYUNTAMIENTO DE IXCAQUIXTLA, PUEBLA.
2024-2027

C. Osbaldo Basilio Guzman
Contralor Municipal
Elaboró



TESORERÍA MUNICIPAL
H. AYUNTAMIENTO DE IXCAQUIXTLA, PUEBLA.
2024-2027

C. Iris Ivett Lobato Cruz
Tesorera Municipal
Revisó



PRESIDENCIA MUNICIPAL
H. AYUNTAMIENTO DE IXCAQUIXTLA, PUE. 2024-2027

C. Salvador Castillo Miranda
Presidente Municipal
Autorizó



Ficha Técnica del Programa presupuestario

1. Diagnóstico del Programa presupuestario

Datos de identificación del Programa Presupuestario (Pp)

Nombre del Municipio:	IXCAQUIXTLA
Ejercicio fiscal:	2025
Nombre del Programa presupuestario:	Bienestar Social
Clave del Programa presupuestario:	2
Dependencia o Entidad responsable del Pp:	Dirección de Obras Públicas, Comunicación Social, Regiduría De Desarrollo Urbano Ecología, Medio Ambiente, Obras y Servicios Públicos, Regiduría de Salud y Asistencia Pública, Casa De Cultura, Regiduría de Educación Pública, Actividades Culturales Deportivas y Sociales, DIF Municipal

1.1 Descripción del Problema

Antecedentes y definición del problema

Se presenta un problema Uno de los principales problemas es la asignación insuficiente de recursos financieros para actividades educativas y culturales, lo que impide la implementación de proyectos sostenibles y de calidad. Esta falta de presupuesto repercute en el deterioro de infraestructuras educativas, la escasa promoción del patrimonio cultural y la falta de acceso a actividades formativas y recreativas, especialmente en zonas rurales o de bajos ingresos.

Justificación del Pp

El Programa Presupuestal atiende la necesidad de fomento a la cultura, el incremento de los indicadores de educación y deporte, junto con la de otorgar apoyos a los sectores más vulnerables de la población, siendo de manera evidente que la población objetivo son los estudiantes y la población en situación de pobreza, pero también con un enfoque de identidad cultural para toda la población, siendo fundamental este programa para la mejora de los indicadores de educación y bienestar de la población.

Estado actual del problema

En 2020, los principales grados académicos de la población de Ixcamaxtitlan fueron Primaria (1.74k personas o 29% del total), Secundaria (1.6k personas o 26.6% del total) y Preparatoria o Bachillerato General (1.31k personas o 21.9% del total). La tasa de analfabetismo de Ixcamaxtitlan en 2020 fue 6.35%. Del total de población analfabeta, 40.1% correspondió a hombres y 59.9% a mujeres. Además, la tasa de población en situación de pobreza se sitúa en el 60.7%, siendo un total de 5,271 personas.

Evolución del problema

En los últimos cinco años, el rezago educativo en Puebla ha mostrado variaciones significativas, influenciadas principalmente por la pandemia de COVID-19 y sus efectos en el sistema educativo.

Evolución del rezago educativo en Puebla (2018-2023)

2018: El 21.3% de la población presentaba rezago educativo, lo que equivalía a aproximadamente 1.38 millones de personas que no habían concluido la educación básica obligatoria.
 2020: Durante la pandemia, el porcentaje aumentó al 23.2%, con más de 1.53 millones de personas en esta condición. Este incremento se atribuye a la suspensión de clases presenciales y a las limitaciones en el acceso a herramientas digitales para la educación a distancia.

2022: Se observó una ligera disminución en el rezago educativo, situándose en el 21.9% de la población, equivalente a 1.47 millones de personas. Sin embargo, Puebla continuó por encima del promedio nacional del 19.4%.

2023: La Secretaría de Educación Pública (SEP) estatal reportó que el 36.5% de la población de 15 años y más presentaba atraso escolar, lo que representa a 1.77 millones de personas. Este dato posicionó a Puebla en el sexto lugar a nivel nacional en términos de rezago educativo.

Experiencias de atención

Los factores que han incidido en el incremento del rezago de la educación en el municipio son los siguientes:

Impacto de la pandemia: La suspensión de clases presenciales y la falta de acceso a tecnologías adecuadas para la educación a distancia afectaron la continuidad educativa de muchos estudiantes.

Infraestructura deficiente: Más de mil escuelas en Puebla carecen de servicios básicos como electricidad, lo que dificulta la implementación de programas educativos efectivos.

Desigualdad en el acceso a la educación: Las zonas rurales y comunidades marginadas enfrentan mayores desafíos para acceder a una educación de calidad.

Por lo que la intervención del municipio puede colaborar mediante la mejora de la infraestructura educativa, programas de becas y facilitando materiales que fomenten a la educación.

1.2 Metodología para la identificación de la población objetivo y definición de fuentes de información.

La metodología para determinar la población objetivo consiste en hacer un estudio de costo beneficio, focalizando la inversión hacia los centros de población con mayor densidad.

Definición y cuantificación de los conceptos poblacionales del Pp

Concepto	Cuantificación:	Criterios de Focalización
Población Potencial	Toda vez que en general toda la población tiene la necesidad de eventos culturales y fomento a la educación, se considera toda la población del municipio	8917 Población en General
Población Objetivo	Los programas se enfocarán principalmente a la población en edad escolar	3321 Los programas se realizarán principalmente en los centros escolares del municipio.
Población atendida (beneficiarios)	Los programas se enfocarán a los eventos culturales, educativos y deportivos	



C. Osvaldo...
Contraloría Municipal

CONTRALORÍA MUNICIPAL
H. AYUNTAMIENTO DE IXCAQUIXTLA, PUEBLA.
2024-2027



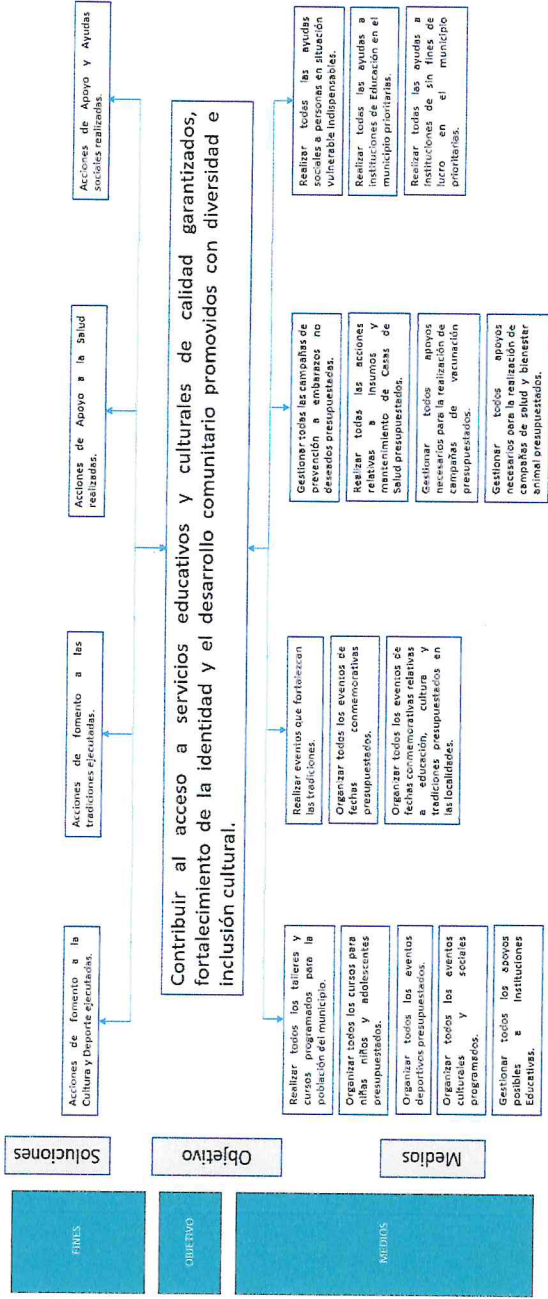
C. Iris Ivett Lobato Cruz
Tesorera Municipal
Revisó

TESORERÍA MUNICIPAL
H. AYUNTAMIENTO DE IXCAQUIXTLA, PUEBLA.
2024-2027



C. Salvador Castillo Miranda
Presidente Municipal
Autorizó

PRESIDENCIA MUNICIPAL
H. AYUNTAMIENTO DE IXCAQUIXTLA, PUE. 2024-2027



Elaborado para la subcomisión de planeación.

Este documento por ser de carácter interno de la Subcomisión de Planeación de la Presidencia Municipal de Ayacuixtla, Puebla, no tiene validez jurídica alguna para el exterior, conforme al artículo 17 del Reglamento Interior Municipal de Ayacuixtla, Puebla.

Mediante esta copia de la Subcomisión de Planeación, se hace del conocimiento de los señores funcionarios de esta Presidencia Municipal, para que se ponga en marcha el programa de planeación de la Presidencia Municipal de Ayacuixtla, Puebla, para el periodo 2024-2027.

ESTADOS UNIDOS MEXICANOS

CONTRALORÍA MUNICIPAL

H. AYUNTAMIENTO DE IXCAQUIXTLA, PUEBLA.
2024-2027

C. Osbaldo Basilio Guzman
Contralor Municipal
Elaboró

ESTADOS UNIDOS MEXICANOS

TESORERÍA MUNICIPAL

H. AYUNTAMIENTO DE IXCAQUIXTLA, PUEBLA.
2024-2027

C. Iris Ivett Lobato Cruz
Tesorera Municipal
Revisó

ESTADOS UNIDOS MEXICANOS

PRESIDENCIA MUNICIPAL

H. AYUNTAMIENTO DE IXCAQUIXTLA, PUE.
2024-2027

C. Salvador Castillo Miranda
Presidente Municipal
Autorizó

Ficha Técnica del Programa presupuestario

3. Alineación del Programa presupuestario a los Instrumentos de Planeación Estratégica

Datos de identificación del Programa Presupuestario (Pp)

Nombre del Municipio:

Ejercicio fiscal:

Nombre del Programa presupuestario:

Clave del Programa presupuestario:

Dependencia o Entidad responsable del Pp:

ICAOQUITLA

2025

Bienestar Social

2

Dirección de Obras Públicas, Comunicación Social, Regiduría De Desarrollo Urbano Ecología, Medio Ambiente, Obras y Servicios Públicos, Regiduría de Salud y Asistencia Pública, Casa De Cultura, Regiduría de Ed Publica, Actividades Culturales Deportivas y Sociales, DIF Municipal

Nivel de objetivo de la MIR		Objetivos de Desarrollo Sostenible (ODS) Agenda 2030	Objetivos con enfoque de perspectiva género e igualdad
Fin	Objetivos	Metas	
Contribuir al desarrollo integral de la comunidad mediante el acceso equitativo a la educación, la cultura y el deporte.	11 Lograr que las ciudades y los asentamientos humanos sean inclusivos, seguros, resilientes y sostenibles	11.4 Redoblar los esfuerzos para proteger y salvaguardar el patrimonio cultural y natural del mundo	5.5 Asegurar la participación plena efectiva de las mujeres y la igualdad de oportunidades de liderazgo a todos los decisorios en la vida política, económica y pública
Contribuir al acceso a servicios educativos y culturales de calidad garantizados, fortalecimiento de la identidad y el desarrollo comunitario promovidos con diversidad e inclusión cultural	4. Garantizar una educación inclusiva y equitativa de calidad y promover oportunidades de aprendizaje permanente para todos.	4.1 De aquí a 2030, asegurar que todas las niñas y todos los niños terminen la enseñanza primaria y secundaria, que ha de ser gratuita, equitativa y de calidad y producir resultados de aprendizaje pertinentes y efectivos	5.5 Asegurar la participación plena efectiva de las mujeres y la igualdad de oportunidades de liderazgo a todos los decisorios en la vida política, económica y pública

Alineación al Plan Municipal de Desarrollo

Eje 2 Bienestar y Cultura

Impulsar la calidad de vida de la población del municipio mediante apoyos sociales, activación de la cultura, la educación y el deporte

- Acciones de fomento a la Cultura y Deporte/
- Acciones de fomento a las tradiciones/
- Acciones de Apoyo a la Salud /
- Acciones de Apoyo y Ayudas sociales realizadas

Líneas de Acción

Realizar todos los talleres y cursos programados para la población del municipio

Organizar todos los cursos para niñas niños y adolescentes presupuestados

Organizar todos los eventos deportivos presupuestados

Organizar todos los eventos culturales y sociales programados

Gestionar todos los apoyos posibles a Instituciones Educativas

Realizar eventos que fortalezcan las tradiciones

Organizar todos los eventos de fechas conmemorativas presupuestados

Organizar todos los eventos de fechas conmemorativas relativas a educación, cultura y tradiciones presupuestados en las localidades.

Alineación al Plan Estatal de Desarrollo

Eje	Eje 1: Humanismo con bienestar		
Temática	Educación / Arte y Cultura / Deporte y Juventud		
Objetivo	1.3.1 Impulsar la educación bajo un enfoque de interculturalidad crítica con equidad, inclusión y perspectiva humanista. / 1.4.1 Garantizar el acceso inclusivo a los derechos culturales en el estado / 1.5.1 Incrementar la actividad física, el deporte y la participación comunitaria.		
Estrategias	1.3.1.2 Fortalecimiento del modelo de educación integral. / 1.4.1.1 Fomento a las artes y al patrimonio tangible, intangible y comunitarios / 1.5.1.1 Mejoramiento de la infraestructura en espacios deportivos públicos		
Líneas de Acción	1.3.1.2.1 Crear instrumentos estatales de evaluación educativa. / 1.4.1.1.1 Promover las manifestaciones artísticas y culturales con especial atención a los grupos vulnerables. 1.4.1.1.2 Fomentar la lectura y desarrollo editorial con inclusión social. / 1.5.1.1.1 Fortalecer la administración de los espacios deportivos. 1.5.1.1.2 Impulsar el aprovechamiento de espacios deportivos públicos con el servicio comunitario.		
Indicadores	Grado Promedio de Escolaridad / Índice de acceso a los derechos culturales / Espacios Deportivos y áreas para el desarrollo juvenil en el estado		

C. Osbaldo Basilio
 Contralor Municipal
 Elaboró



CONTRALORÍA MUNICIPAL
 H. AYUNTAMIENTO DE IXCAMAXTITLAN, PUEBLA.
 2024-2027

C. Iris Ivett Lobato Cruz
 Tesorera Municipal
 Revisó



TESORERÍA MUNICIPAL
 H. AYUNTAMIENTO DE IXCAMAXTITLAN, PUEBLA.
 2024-2027

C. Salvador Castillo Miranda
 Presidente Municipal
 Autorizó



PRESIDENCIA MUNICIPAL
 H. AYUNTAMIENTO DE IXCAMAXTITLAN, PUE.
 2024-2027



Ficha Técnica del Programa presupuestario

4. Matriz de indicadores para Resultados (MIR)

Datos de identificación del Programa Presupuestario (Pp)

Nombre del Municipio: IXCAMAXTITLAN

Ejercicio fiscal: 2025

Nombre del Programa presupuestario: BIENESTAR SOCIAL

Clave del Programa presupuestario: 2

Dependencia o Entidad responsable del Pp: Dirección de Obras Públicas, Comunicación Social, Regiduría De Desarrollo Urbano Ecología, Medio Ambiente, Obras y Servicios Públicos, Regiduría de Salud y Asistencia Pública, Casa De Cultura, Regiduría de Educación Pública, Actividades Culturales Deportivas y Sociales, DIF Municipal


Nivel	Resumen Narrativo (Objetivos)	Indicadores (Nombre del indicador y método de cálculo)	Medios de Verificación	Supuestos
FIN	Contribuir al desarrollo integral de la comunidad mediante el acceso equitativo a la educación, la cultura y el deporte.	Porcentaje de la población atendida	Indicadores de Desarrollo Social	Que no existan contingencias nacionales ni globales
PROPÓSITO	Contribuir al acceso a servicios educativos y culturales de calidad garantizados, fortalecimiento de la identidad y el desarrollo comunitario promovidos con diversidad e inclusión cultural	Variación porcentual del número de estrategias implementadas	Variaciones en los indicadores de Desarrollo Social	Que no existan contingencias locales.
COMPONENTES	1 Acciones de fomento a la Cultura y Deporte ejecutadas	Porcentaje de Acciones Realizadas	Informe	Que por caso fortuito o fuerza mayor no se asigne € recurso para tal fin.
	2 Acciones de fomento a las tradiciones ejecutadas	Porcentaje de Acciones Realizadas	Informe	Que por caso fortuito o fuerza mayor no se asigne € recurso para tal fin.
	3 Acciones de Apoyo a la Salud realizadas	Porcentaje de Acciones Realizadas	Informe	Que por caso fortuito o fuerza mayor no se asigne € recurso para tal fin.
	4 Acciones de Apoyo y Ayudas sociales realizadas	Porcentaje de Acciones Realizadas	Informe	Que por caso fortuito o fuerza mayor no se asigne € recurso para tal fin.
	5			

ACTIVIDADES (COMPONENTE 1)	Realizar todos los talleres y cursos programados para la población	Porcentaje de Actividades Realizadas	Informe	Que por caso fortuito o fuerza mayor no se asigne e
1.1	Organizar todos los cursos para niñas niños y adolescentes	Porcentaje de Cursos Realizados	Informe	Que por caso fortuito o fuerza mayor no se asigne e
1.2	Organizar todos los eventos deportivos presupuestados	Porcentaje de Eventos Realizados	Informe	Que por caso fortuito o fuerza mayor no se asigne e
1.3	Organizar todos los eventos culturales y sociales programados	Porcentaje de Eventos Realizados	Informe	Que por caso fortuito o fuerza mayor no se asigne e
1.4	Gestionar todos los apoyos posibles a Instituciones Educativas	Porcentaje de Actividades Realizadas	Informe	Que por caso fortuito o fuerza mayor no se asigne e
1.5	Realizar eventos que fortalezcan las tradiciones	Porcentaje de eventos Realizados	Informe	Que por caso fortuito o fuerza mayor no se asigne e
2.1	Organizar todos los eventos de fechas conmemorativas	Porcentaje de Eventos Realizados	Informe	Que por caso fortuito o fuerza mayor no se asigne e
2.2	Organizar todos los eventos de fechas conmemorativas	Porcentaje de Eventos Realizados	Informe	Que por caso fortuito o fuerza mayor no se asigne e
2.3	Organizar todos los eventos de fechas conmemorativas relativas a	Porcentaje de Eventos Realizados	Informe	Que por caso fortuito o fuerza mayor no se asigne e
2.4				
2.5				
3.1	todas las campañas de prevención a embarazos no deseados presu	Porcentaje de Campañas Realizadas	Informe	Que no existan contingencias que generen el uso d
3.2	as acciones relativas a insumos y mantenimiento de Casas de Salud	Porcentaje de Actividades Realizadas	Informe	Que no existan contingencias que generen el uso d
3.3	apoyos necesarios para la realización de campañas de vacunación	Porcentaje de Actividades Realizadas	Informe	Que no existan contingencias que generen el uso d
3.4	s necesarios para la realización de campañas de salud y bienestar a	Porcentaje de Actividades Realizadas	Informe	Que no existan contingencias que generen el uso d
3.5				
4.1	todas las ayudas sociales a personas en situación vulnerable indispe	Porcentaje de Actividades Realizadas	Informe	Que no existan contingencias que generen el uso de
4.2	r todas las ayudas a instituciones de Educación en el municipio prior	Porcentaje de Actividades Realizadas	Informe	Que no existan contingencias que generen el uso de
4.3	das las ayudas a instituciones de sin fines de lucro en el municipio p	Porcentaje de Actividades Realizadas	Informe	Que no existan contingencias que generen el uso de
4.4				
4.5				
5.1				
5.2				
5.3				
5.4				
5.5				

Costo Total del Programa	5,691,662.00 \$	Modificado:	- \$	Devengado:	- \$	Ejercido	- \$
--------------------------	-----------------	-------------	------	------------	------	----------	------

Fuente de Financiamiento		Participaciones		Especificar:		Especificar:	
1.1 Recursos Fiscales;	Otro	1.5 Recursos Federales;		1.5 Recursos Federales;	FISM	1.5 Recursos Federales;	FORTAMUN
\$	707,323.00 \$		3,037,000.00 \$				777,181.00 \$

Clasificación Administrativa		Clasificación Funcional y Programática	
II		Finalidad	Subfunción
		2 Desarrollo Social	2.1.1 Ordenación de Desechos/2.2.1 Urbanización/2.2.3 Abastecimiento de Agua/2.2.4 Alumbrado
			2.1. Protección Ambiental/2.2. Vivienda Y Servicios A La Comunidad/2.3. Organización, Control Y Mantenimiento De Infraestructura
			Programa presupuestario (letra mayúscula)
			BIENESTAR SOCIAL




ESTADOS UNIDOS MEXICANOS

CONTRALORÍA MUNICIPAL

H. AYUNTAMIENTO DE IXCAQUIXTLA, PUEBLA. 2024-2027


Orbaldo Basilio Guzman
Contralor Municipal



TESORERÍA MUNICIPAL

H. AYUNTAMIENTO DE IXCAQUIXTLA, PUEBLA. 2024-2027

C. Iris Ivett Lobato Cruz
Tesorera Municipal



PRESIDENCIA MUNICIPAL

H. AYUNTAMIENTO DE IXCAQUIXTLA, PUE. 2024-2027

C. Salvador Castillo Miranda
Presidente Municipal

Ficha Técnica del Programa presupuestario

FIN

Ficha Técnica de Seguimiento de Indicadores (FTSI)													
Nombre del Municipio:	IXCAQUITLA												
Resumen Narrativo de la MIR:	Contribuir al funcionamiento eficiente de la administración pública, mediante la garantía de condiciones óptimas para la prestación de servicios públicos y gubernamentales												
Datos de Identificación del Programa Institucional													
Programa Presupuestario:	Obras, Servicios Públicos y Medio Ambiente												
Dependencia o Entidad responsable del Pp:	Presidencia, Dirección de Obras Públicas, Regiduría de Salud y Asistencia Pública, Tesorería, Secretaría General, Unidad de Transparencia y acceso a la Información Pública.												
Datos de Identificación del Indicador													
Nombre del Indicador:	Porcentaje de la población atendida												
Descripción ¿qué mide el Indicador?:	Número de la población que ha recibido servicios públicos con las obras y acciones implementadas												
Unidad de medida:	PORCENTAJE												
Método de cálculo o Fórmula del Indicador:	<table border="1" style="width: 100%; border-collapse: collapse;"> <tr> <td style="width: 50%; text-align: center;">(Número de población atendida/ Número total de población objetivo)*100</td> <td style="width: 50%; text-align: center;">Algoritmo</td> </tr> <tr> <td style="text-align: center;">Numerador (Variable 1)</td> <td style="text-align: center;">Denominador (Variable 2)</td> </tr> <tr> <td colspan="2" style="text-align: center;">Medios de verificación de las variables</td> </tr> <tr> <td colspan="2" style="text-align: center;">Número de beneficiarios 2025</td> </tr> <tr> <td colspan="2" style="text-align: center;">Indicadores de Desarrollo Social 2020</td> </tr> </table>	(Número de población atendida/ Número total de población objetivo)*100	Algoritmo	Numerador (Variable 1)	Denominador (Variable 2)	Medios de verificación de las variables		Número de beneficiarios 2025		Indicadores de Desarrollo Social 2020			
(Número de población atendida/ Número total de población objetivo)*100	Algoritmo												
Numerador (Variable 1)	Denominador (Variable 2)												
Medios de verificación de las variables													
Número de beneficiarios 2025													
Indicadores de Desarrollo Social 2020													
Numerador (Variable 1)													
Denominador (Variable 2)													
Estratégicos													
Características del Indicador	<table border="1" style="width: 100%; border-collapse: collapse;"> <tr> <td style="width: 25%;">Claridad</td> <td style="width: 25%;">Relevancia</td> <td style="width: 25%;">Economía</td> <td style="width: 25%;">Monitoreable</td> <td style="width: 20%;">Adecuado</td> <td style="width: 20%;">Aporte marginal</td> </tr> <tr> <td style="text-align: center;">SI</td> <td style="text-align: center;">SI</td> <td style="text-align: center;">SI</td> <td style="text-align: center;">SI</td> <td style="text-align: center;">SI</td> <td style="text-align: center;">SI</td> </tr> </table>	Claridad	Relevancia	Economía	Monitoreable	Adecuado	Aporte marginal	SI	SI	SI	SI	SI	SI
Claridad	Relevancia	Economía	Monitoreable	Adecuado	Aporte marginal								
SI	SI	SI	SI	SI	SI								
Justificación del cumplimiento de las características CREMAA	<table border="1" style="width: 100%; border-collapse: collapse;"> <tr> <td style="width: 25%;">Al ser Indicadores numéricos de porcentaje, son fácilmente entendibles</td> <td style="width: 25%;">Miden realmente el número efectivo de beneficiarios</td> <td style="width: 25%;">Solamente se requieren los reportes de las áreas ejecutoras</td> <td style="width: 25%;">Se pueden monitorear mediante el avance de las metas</td> <td style="width: 20%;">Es un a forma simple y efectiva de conocer la disminución de población con carencias</td> <td style="width: 20%;">Se conoce del mismo modo la población con rezago</td> </tr> </table>	Al ser Indicadores numéricos de porcentaje, son fácilmente entendibles	Miden realmente el número efectivo de beneficiarios	Solamente se requieren los reportes de las áreas ejecutoras	Se pueden monitorear mediante el avance de las metas	Es un a forma simple y efectiva de conocer la disminución de población con carencias	Se conoce del mismo modo la población con rezago						
Al ser Indicadores numéricos de porcentaje, son fácilmente entendibles	Miden realmente el número efectivo de beneficiarios	Solamente se requieren los reportes de las áreas ejecutoras	Se pueden monitorear mediante el avance de las metas	Es un a forma simple y efectiva de conocer la disminución de población con carencias	Se conoce del mismo modo la población con rezago								

Ficha Técnica del Programa presupuestario

FIN

Ficha Técnica de Seguimiento de Indicadores (FTSI)

Valor		Año	Periodicidad:	Anual	
Línea base		2024	Sentido del Indicador:	Ascendente	Ascendente
Ejercicio fiscal:		2025	Metas Anuales		
Programada		2026	Acumulada (metas de la Administración)		
Realizada			Observaciones y/o comentarios		

Metas	1er Trimestre			2do Trimestre			3ro Trimestre			4to Trimestre			Meta Anual (acumulada)
	Ene	Feb	Mar	Abr	May	Jun	Jul	Ago	Sep	Oct	Nov	Dic	
Programada (Variable 1)													
Programada (Variable 2)													
Realizado (Variable 1)													
Realizado (Variable 2)													

Parámetros de semaforización	Criterio		Riesgo		Riesgo		Riesgo		Riesgo		Riesgo		Cumplimiento del indicador (Realizado entre lo programado)
	Menor a 80%	Mayor o igual a 80%	En riesgo	En riesgo	Mayor a 110% y menor o igual a 120%	Mayor a 110% y menor o igual a 120%	En riesgo	En riesgo	En riesgo	En riesgo	En riesgo		
Explicaciones y causas de las variaciones del cumplimiento de la programación													

ESTADOS UNIDOS MEXICANOS

CONTRALORÍA MUNICIPAL

H. AYUNTAMIENTO DE IXCAQUIXTLA, PUEBLA.

2024-2027

C. Salvador Castillo Miranda
Presidente Municipal
Autorizó

ESTADOS UNIDOS MEXICANOS

TESORERÍA MUNICIPAL

H. AYUNTAMIENTO DE IXCAQUIXTLA, PUEBLA.

2024-2027

C. Iris Iwert Lobato Cruz
Tesorera Municipal
Revisó

ESTADOS UNIDOS MEXICANOS

CONTRALORÍA MUNICIPAL

H. AYUNTAMIENTO DE IXCAQUIXTLA, PUEBLA.

2024-2027

C. Osbaldo Basilio Guzman
Contralor Municipal
Elaboró



Ficha Técnica del Programa presupuestario

PROPÓSITO

Ficha Técnica de Seguimiento de Indicadores (FTSI)

Nombre del Municipio:	IXCAQUIXTLA		
Resumen Narrativo de la MIR:	Confianza en el Ayuntamiento municipal por el acceso eficiente a los servicios públicos y gubernamentales con respeto y cuidado al medio ambiente.		
Programa Presupuestario:	Datos de identificación del Programa Institucional Obras, Servicios Públicos y Medio Ambiente		
Dependencia o Entidad responsable del Pp:	Presidencia, Dirección de Obras Públicas, Regiduría de Salud y Asistencia Pública, , Tesorería, Secretaría General, Unidad de Transparencia y acceso a la Información Pública.		
Datos de identificación del indicador			
Nombre del indicador:	Porcentaje de estrategias Ejecutadas		
Descripción ¿qué mide el indicador?	Número de estrategias implementadas para disminuir las carencias sociales		
Unidad de medida:	PORCENTAJE		
Método de cálculo o Fórmula del indicador:	Número de estrategias implementadas/ Número total de estrategias diseñadas)*100	Algoritmo	Numerador (Variable 1) Denominador (Variable 2)
Numerador (Variable 1)	Medios de verificación de las variables		
Denominador (Variable 2)	Variaciones en los Indicadores de Desarrollo Social Variaciones en los Indicadores de Desarrollo Social		
Características del indicador	Claridad SI	Relevancia SI	Economía SI
Justificación del cumplimiento de las características CREMAA	Al ser indicadores numéricos de porcentaje, son fácilmente entendibles	Miden realmente el número efectivo de beneficiarios	Solamente se requieren los reportes de las áreas ejecutoras
		Monitoreable SI	Adecuado SI
			Aporte marginal SI
		Se pueden monitorear mediante el avance de las metas	Es un a forma simple y efectiva de conocer la disminución de población con carencias
			Se conoce del mismo modo la población con rezago

Estratégicos

Eficacia

Presidencia, Dirección de Obras Públicas, Regiduría de Salud y Asistencia Pública, , Tesorería, Secretaría General, Unidad de Transparencia y acceso a la Información Pública.

Número de estrategias implementadas

Número total de estrategias diseñadas)*100

Medios de verificación de las variables

Variaciones en los Indicadores de Desarrollo Social

Variaciones en los Indicadores de Desarrollo Social

Monitoreable

Adecuado

Aporte marginal

Se conoce del mismo modo la población con rezago



Ficha Técnica del Programa presupuestario

PROPÓSITO

Ficha Técnica de Seguimiento de Indicadores (FTSI)

Línea base	Valor	Año	Determinación de Metas		Semestral
			Periodicidad:	Ascendente	
	0%	2024	Sentido del Indicador:	Ascendente	Comportamiento del Indicador: Ascendente
Metas Anuales					
Ejercicio fiscal:	2025	2026	2027	Acumulada (metas de la Administración)	Observaciones y/o comentarios
Programada	178	180	190	548	
Realizada	42	0	0	42	

Metas	Programación de Metas subanuales												Meta Anual (acumulada)
	1er Trimestre			2do Trimestre			3ro Trimestre			4to Trimestre			
	Ene	Feb	Mar	Abr	May	Jun	Jul	Ago	Sep	Oct	Nov	Dic	
Programada (Variable 1)	13	16	13	14	17	15	14	16	14	15	15	16	178
Programada (Variable 2)													0
Realizado (Variable 1)	13	16	13										42
Realizado (Variable 2)													0
Avance % = [(A)/(B)]*100	7.30%	8.99%	7.30%	0.00%	0.00%	0.00%	0.00%	0.00%	0.00%	0.00%	0.00%	0.00%	23.60%

Parámetros de semaforización	Cumplimiento del indicador (Realizado entre lo programado)			
	Menor a 80%	Crítico	En riesgo	Mayor a 120%

Explicación de las variaciones al incumplimiento de la programación

OSBALDO BASILIO GUZMAN
Contralor Municipal
Elabora

CONTRALORÍA MUNICIPAL
H. AYUNTAMIENTO DE IXCACAMXTLA, PUEBLA.
2024-2027

C. Iris Ivett Lobato Cruz
Tesorera Municipal
Revisó

TESORERÍA MUNICIPAL
H. AYUNTAMIENTO DE IXCACAMXTLA, PUEBLA.
2024-2027

C. Salvador Castillo Mirantes
Presidente Municipal
Autorizó

PRESIDENCIA MUNICIPAL
H. AYUNTAMIENTO DE IXCACAMXTLA, PUEBLA.
2024-2027



Ficha Técnica de Seguimiento de Indicadores

COMPONENTE 1

Ficha Técnica de Seguimiento de Indicadores (FTSI)

ICCAQUIXTLA

Acciones de fomento a la Cultura y Deporte ejecutadas

Datos de Identificación del Programa Institucional

BIENESTAR SOCIAL

Unidad responsable: Dirección de Obras Públicas, Comunicación Social, Regiduría De Desarrollo Urbano Ecología, Medio Ambiente, Obras y Servicios Públicos, Regiduría de Salud y Asistencia Pública, Casa De Cultura, Regiduría de Educación Pública, Actividades Culturales Deportivas y Sociales, DIF Municipal

Datos de Identificación del Indicador

Acciones de Servicios Públicos en beneficio de la población ejecutadas.

Porcentaje de Acciones Realizadas

Porcentaje

Método de cálculo o Fórmula del Indicador: $(\text{Número de Acciones Realizadas} / \text{Número Actividades Programadas}) * 100$

Numerador (Variable 1)

Numerador (Variable 2)

Características del Indicador

Justificación del cumplimiento de las características CREMAA

Cantidad

SI

Al ser indicadores numéricos de porcentaje, son fácilmente entendibles

Relevancia

SI

Miden realmente el número efectivo de beneficiarios

Economía

SI

Solamente se requieren los reportes de las áreas ejecutoras

Adecuado

SI

Es un a forma simple y efectiva de conocer la disminución de población con carencias

Aporte marginal

SI

Se conoce del mismo modo la población con rezago

Determinación de Metas

Valor

Año

2024

2026

2027

60

70

0

0

11

11

Periodicidad:

Sentido del indicador:

Ascendente

Ascendente

Comportamiento del indicador:

Ascendente

Trimestral

Observaciones y/o comentarios

Acumulada

181

11

Metas Anuales

Programación de Metas subanuales

Metas	1er Trimestre			2do Trimestre			3ro Trimestre			4to Trimestre			Meta acumulada
	Ene	Feb	Mar	Abr	May	Jun	Jul	Ago	Sep	Oct	Nov	Dic	
	Programada (Variable 1)	4	3	4	5	4	5	3	4	5	4	5	
Programada (Variable 2)													0
Realizado (Variable 1)	4	3	4	0	0	0	0	0	0	0	0	0	11
Realizado (Variable 2)													
Avance %	7.84%	5.88%	7.84%	0.00%	0.00%	0.00%	0.00%	0.00%	0.00%	0.00%	0.00%	0.00%	21.57%
Parámetros de semaforización	Menor a 80%	Crítico	Mayor o igual a 80% y menor a 90%	En riesgo	Mayor o igual a 90% y Menor o igual a 110%	Aceptable	Mayor a 110% y menor o igual a 120%	En riesgo	Mayor a 120%	Crítico	Cumplimiento del indicador (Realizado entre lo programado)		21.57%

Actividades

Resumen Narrativo	Unidad de medida	1er Trimestre			2do Trimestre			3ro Trimestre			4to Trimestre			Meta acumulada
		Ene	Feb	Mar	Abr	May	Jun	Jul	Ago	Sep	Oct	Nov	Dic	
		Progr.	1	1	1	1	1	1	1	1	1	1	1	
Real.	1	1	1	1	1	1	1	1	1	1	1	1	3	
Progr.	1	1	1	1	1	1	1	1	1	1	1	1	12	
Real.	1	1	1	1	1	1	1	1	1	1	1	1	3	
Progr.	1	1	1	1	1	1	1	1	1	1	1	1	12	
Real.	1	1	1	1	1	1	1	1	1	1	1	1	3	
Progr.	1	1	1	1	1	1	1	1	1	1	1	1	9	
Real.	1	1	1	1	1	1	1	1	1	1	1	1	1	
Progr.	1	1	1	1	1	1	1	1	1	1	1	1	6	
Real.	1	1	1	1	1	1	1	1	1	1	1	1	1	

Explicar las causas de las variaciones al incumplimiento de la programación



Osbaldo Basilio Guzman
Contralor Municipal
Elaboró

CONTRALORIA MUNICIPAL

H. AYUNTAMIENTO DE IXCAQUIXTLA, PUEBLA. 2024-2027

C. Iris Ivett Lobato Cruz
Tesorera Municipal
Revisó



TESORERIA MUNICIPAL

H. AYUNTAMIENTO DE IXCAQUIXTLA, PUEBLA. 2024-2027

C. Salvador Castillo Miranda
Presidente Municipal
Autorizó



PRESIDENCIA MUNICIPAL
H. AYUNTAMIENTO DE IXCAQUIXTLA, PUE. 2024-2027



Ficha Técnica de Seguimiento de Indicadores

Reporte: **Primer Trimestre**

COMPONENTE 2

Ficha Técnica de Seguimiento de Indicadores (FTSI)

Nombre del Municipio:		IXCAQUIXTLA	
Resumen Narrativo de la MIR:			
Acciones de fomento a las tradiciones ejecutadas			
Programa Presupuestario:			
Datos de Identificación del Programa Institucional			
BIENESTAR SOCIAL			
Unidad responsable:			
Dirección de Obras Públicas, Comunicación Social, Regiduría De Desarrollo Urbano Ecología, Medio Ambiente, Obras y Servicios Públicos, Regiduría de Salud y Asistencia Pública, Casa De Cultura, Regiduría de Educación Pública, Actividades Culturales Deportivas y Sociales, DIF Municipal			
Datos de Identificación del Indicador			
Acciones de fomento a las tradiciones ejecutadas			
Nombre del indicador:		Porcentaje de Acciones Realizadas para fomentar las tradiciones	
Descripción. ¿qué mide el indicador?		Porcentaje	
Unidad de medida:		Porcentaje	
Método de cálculo o Fórmula del Indicador:		$\left(\frac{\text{Número de Acciones Realizadas}}{\text{Número Actividades Programadas}} \right) * 100$	
Numerador (Variable 1)		Número de Acciones Realizadas	
Numerador (Variable 2)		Número Actividades Programadas	
Medio de verificación de las variables			
INFORMES PROGRAMADOS			
INFORMES REALIZADOS			
Características del indicador		Economía	
Claridad		SI	
Relevancia		SI	
Justificación del cumplimiento de las características CREMAA		Miden realmente el número efectivo de beneficiarios	
Monitoreable		SI	
Adecuado		SI	
Aporte marginal		SI	
Justificación del cumplimiento de las características CREMAA		Es un a forma simple y efectiva de conocer la disminución de población con carencias	
Aporte marginal		Se conoce del mismo modo a población con rezago	
Determinación de Metas			
Valor		Periodicidad:	
Año		Trimestral	
Sentido del Indicador:		Ascendente	
Comportamiento del indicador:		Ascendente	
Metas Anuales			
Ejercicio fiscal:		Acumulada	
Programada		2027	
Realizada		113	
Observaciones y/o comentarios		Observaciones y/o comentarios	
Observaciones y/o comentarios		8	
Observaciones y/o comentarios		0	

Programación de Metas subanuales

Metas	1er Trimestre			2do Trimestre			3ro Trimestre			4to Trimestre			Meta acumulada
	Ene	Feb	Mar	Abr	May	Jun	Jul	Ago	Sep	Oct	Nov	Dic	
	Programada (Variable 1)	3	3	1	3	3	3	1	1	3	3	3	
Programada (Variable 2)													0
Realizado (Variable 1)	3	3	1	0	0	0	0	0	0	0	0	0	7
Realizado (Variable 2)													0
Avance %	10.00%	10.00%	3.33%	0.00%	0.00%	0.00%	0.00%	0.00%	0.00%	0.00%	0.00%	0.00%	23.33%
Parámetros de semaforización	Menor a 80%	Crítico	Mayor o igual a 80% y menor a 90%	En riesgo	Mayor o igual a 90% y menor a 110%	Aceptable	Mayor a 110% y menor o igual a 120%	En riesgo	Mayor a 120%	Crítico	Cumplimiento del indicador (Realizado entre lo programado)		23.33%

Actividades

Resumen Narrativo	Unidad de medida	1er Trimestre			2do Trimestre			3ro Trimestre			4to Trimestre			Meta acumulada
		Ene	Feb	Mar	Abr	May	Jun	Jul	Ago	Sep	Oct	Nov	Dic	
		Progr.	1	1	1	1	1	1	1	1	1	1	1	
Real.	1	1												2
Progr.	1	1	1	1	1	1	1	1	1	1	1	1	12	
Real.	1	1	1										3	
Progr.	1	1		1	1	1			1	1	1	1	9	
Real.	1	1		1					1	1	1	1	2	
Progr.														
Real.														
Progr.														
Real.														

Explicaciones y causas de las variaciones al incumplimiento de la programación

C. Osbaldo Basilio Guzman
 Contralor Municipal
 Elaboró

C. Irla Ivett Lobato Cruz
 Tesorera Municipal
 Revisó

C. Salvador Castillo Miranda
 Presidente Municipal
 Autorizó



CONTRALORÍA MUNICIPAL
 H. AYUNTAMIENTO DE IXCAQUIXTLA, PUEBLA.
 2024-2027



TESORERÍA MUNICIPAL
 H. AYUNTAMIENTO DE IXCAQUIXTLA, PUEBLA.
 2024-2027



PRESIDENCIA MUNICIPAL
 H. AYUNTAMIENTO DE IXCAQUIXTLA, PUE.
 2024-2027



Ficha Técnica de Seguimiento de Indicadores

Reporte: **Primer Trimestre**

COMPONENTE 3

Ficha Técnica de Seguimiento de Indicadores (FTSI)

Nombre del Municipio:	IXCAQUIXTLA	
Resumen Narrativo de la MIR:	Acciones de Apoyo a la Salud realizadas	
Programa Presupuestario:	Datos de Identificación del Programa Institucional	
Unidad responsable:	BIENESTAR SOCIAL	
Unidad responsable:	Dirección de Obras Públicas, Comunicación Social, Regiduría de Desarrollo Urbano Ecología, Medio Ambiente, Obras y Servicios Públicos, Regiduría de Salud y Asistencia Pública, Casa De Cultura, Regiduría de Educación Pública, Actividades Culturales Deportivas y Sociales, DIF Municipal	

Datos de Identificación del Indicador		
Nombre del Indicador:	Porcentaje de Acciones Realizadas	Gestión
Descripción ¿qué mide el Indicador?	Proporción de las acciones ejecutadas en comparación con el número de acciones programadas en beneficio de la población	Eficiencia
Unidad de medida:	Porcentaje	Dirección de Obras Públicas, Comunicación Social, Regiduría De Desarrollo Urbano Ecología, Medio Ambiente, Obras y Servicios Públicos, Regiduría de Salud y Asistencia Pública, Casa De Cultura, Regiduría de Educación Pública, Actividades Culturales Deportivas y Sociales, DIF Municipal
Método de cálculo o Fórmula del Indicador:	Algoritmo	Número de acciones Realizadas
	(Número de acciones Realizadas/ Número de acciones Programadas) * 100	Número de acciones Programadas
Numeraor (Variable 1)	Medio de verificación de las variables	
Numeraor (Variable 2)	Reporte del área ejecutora	
	Programa Anual del área ejecutora	

Características del Indicador			
Claridad	Relevancia	Economía	Monitoreable
SI	SI	SI	SI
Al ser indicadores numéricos de porcentaje, son fácilmente entendibles	Miden realmente el número efectivo de beneficiarios	Solamente se requieren los reportes de las áreas ejecutoras	Se pueden monitorear mediante el avance de las metas
Adecuado	Aporte marginal	Aporte marginal	
SI	SI	SI	
Es un a forma simple y efectiva de conocer la disminución de población con carencias	Se conoce del mismo modo l población con rezago		

Determinación de Metas			
Valor	Año	Periodicidad:	Trimestral
100%	2024	Sentido del indicador:	Ascendente
Metas Anuales			
Ejercicio fiscal:	2025	2026	2027
Programada	34	40	55
Realizada	8	0	0
		Acumulada	Observaciones y/o comentarios
		129	
		8	

Programación de Metas subanuales

Metas	1er Trimestre			2do Trimestre			3ro Trimestre			4to Trimestre			Meta acumulada
	Ene	Feb	Mar	Abr	May	Jun	Jul	Ago	Sep	Oct	Nov	Dic	
Programada (Variable 1)	3	3	2	4	2	3	2	4	2	3	3	3	34
Programada (Variable 2)													0
Realizado (Variable 1)	3	3	2	0	0	0	0	0	0	0	0	0	8
Realizado (Variable 2)													0
Avance %	8.82%	8.82%	5.88%	0.00%	0.00%	0.00%	0.00%	0.00%	0.00%	0.00%	0.00%	0.00%	23.53%
Parámetros de sematización	Menor a 80%	Crítico	Mayor o igual a 80% y menor a 90%	En riesgo	Menor o igual a 90% y Mayor o igual a 10%	Aceptable	Mayor a 110% y menor o igual a 120%	En riesgo	Mayor a 120%	Crítico	Cumplimiento del Indicador (Realizado entre lo programado)		23.53%

Actividades

Resumen Narrativo	Unidad de medida	1er Trimestre			2do Trimestre			3ro Trimestre			4to Trimestre			Meta acumulada
		Ene	Feb	Mar	Abr	May	Jun	Jul	Ago	Sep	Oct	Nov	Dic	
1.- Gestionar todas las campañas de prevención a embarazos no deseados presupuestados	Actividades	1	1	1	1	1	1	1	1	1	1	1	1	12
	Real.	1	1	1										3
2.- Realizar todas las acciones relativas a Insumos y mantenimiento de Casas de Salud y Presupuestados	Actividades	1	1	1	1	1	1	1	1	1	1	1	1	12
	Real.	1	1	1										3
3.- Gestionar todos apoyos necesarios para la realización de campañas de vacunación presupuestados	Actividades	1	1	1	1	1	1	1	1	1	1	1	1	6
	Real.	1	1	1										1
4.- Gestionar todos apoyos necesarios para la realización de campañas de salud y bienestar animal presupuestados	Actividades	1	1	1	1	1	1	1	1	1	1	1	1	4
	Real.	1	1	1										1
5.-	Actividades													0
	Real.													0

Explicaciones y causas de las variaciones al Incumplimiento de la programación

C. Osbaldo Basilio Guzman
Contralor Municipal



CONTRALORÍA MUNICIPAL
H. AYUNTAMIENTO DE IXCAQUIXTLA, PUEBLA.
2024-2027

C. Iris Ivett Lobato Cruz
Tesorera Municipal



Revisó



TESORERÍA MUNICIPAL
H. AYUNTAMIENTO DE IXCAQUIXTLA, PUEBLA.
2024-2027

C. Salvador Castillo Miranda
Presidente Municipal

Autorizó



PRESIDENCIA MUNICIPAL
H. AYUNTAMIENTO DE IXCAQUIXTLA, PUE. 2024-2027



Ficha Técnica de Seguimiento de Indicadores

COMPONENTE 4

Ficha Técnica de Seguimiento de Indicadores (FISI)

Nombre del Municipio:	IXCAQUIXTLA		
Resumen Narrativo de la MI:	Acciones de Apoyo y Ayudas sociales realizadas		
Programa Presupuestario:	BIENESTAR SOCIAL		
Unidad responsable:	Dirección de Obras Públicas, Comunicación Social, Registro de Desarrollo Urbano Ecología, Medio Ambiente, Obras y Servicios Públicos, Registro de Salud y Asistencia Pública, Casa De Cultura, Registro de Educación Pública, Actividades Culturales Deportivas y Sociales, DIF Municipal		

Datos de Identificación del Indicador			
Nombre del indicador:	Porcentaje de Acciones Realizadas	Tipo de indicador:	Gestión
Descripción ¿qué mide el indicador?	Porcentaje de acciones realizadas para la entrega de ayudas sociales a la población	Dimensión del Indicador:	Eficiencia
Unidad de medida:	acciones	Unidad Responsable del Indicador del Componente 4:	Dirección de Obras Públicas, Comunicación Social, Registro de Desarrollo Urbano Ecología, Medio Ambiente, Obras y Servicios Públicos, Registro de Salud y Asistencia Pública, Casa De Cultura, Registro de Educación Pública, Actividades Culturales Deportivas y Sociales, DIF Municipal
Método de cálculo o fórmula del Indicador:	(Número de Acciones Realizadas/ Número Acciones Programadas)*100	Numerador (Variable 1)	Número de Acciones Realizadas
Numerador (Variable 1)		Denominador (Variable 2)	Número Acciones Programadas
Numerador (Variable 2)		Medio de verificación de las variables	
		Reporte del área ejecutora	
		Programa Anual del área ejecutora	

Características del indicador	Claridad	Relevancia	Monitoreable	Adecuado	Aporte marginal
	SI	SI	SI	SI	SI
Justificación del cumplimiento de las características CREMAA	Al ser indicadores numéricos de porcentaje, son fácilmente entendibles	Miden realmente el número efectivo de beneficiarios	Solamente se requieren los reportes de las áreas ejecutoras	Es un a forma simple y efectiva de conocer la disminución de población con carencias	Se conoce del mismo modo la población con rezago

Determinación de Metas			
Línea base	Valor	Año	Periodicidad:
	100%	2024	Trimestral
Ejercicio fiscal:	Sentido del indicador:		Comportamiento del indicador:
	Ascendente		Ascendente
	Metas Anuales		Observaciones y/o comentarios
Programada	2025	2026	Acumulada
Realizada	36	45	131
	9	0	9

Programación de Metas subanuales

Metas	1er Trimestre			2do Trimestre			3ro Trimestre			4to Trimestre			Meta acumulada
	Ene	Feb	Mar	Abr	May	Jun	Jul	Ago	Sep	Oct	Nov	Dic	
Programada (Variable 1)	3	3	3	3	3	3	3	3	3	3	3	3	36
Programada (Variable 2)													0
Realizado (Variable 1)	3	3	3	0	0	0	0	0	0	0	0	0	9
Realizado (Variable 2)													0
Avance %	8.33%	8.33%	8.33%	0.00%	0.00%	0.00%	0.00%	0.00%	0.00%	0.00%	0.00%	0.00%	25.00%

Parámetros de semaforización	Criterio		Riesgo		Indicador					
	Menor a 80%	Crítico	Mayor o igual a 80% y menor a 90%	En riesgo	Mayor o igual a 90% y Menor o igual a 100%	Aceptable	Mayor a 110% y menor o igual a 120%	En riesgo	Mayor a 120%	Cumplimiento del indicador (Realizado entre lo programado)
										0.00%

Actividades

Resumen Narrativo	Unidad de medida	1er Trimestre			2do Trimestre			3ro Trimestre			4to Trimestre			Meta acumulada
		Ene	Feb	Mar	Abr	May	Jun	Jul	Ago	Sep	Oct	Nov	Dic	
1.- Realizar todas las ayudas sociales a personas en situación vulnerable indispensables.	ayudas	1	1	1	1	1	1	1	1	1	1	1	1	12
2.- Realizar todas las ayudas a Instituciones de Educación en el municipio prioritarias.	ayudas	1	1	1	1	1	1	1	1	1	1	1	1	3
3.- Realizar todas las ayudas a Instituciones de sin fines de lucro en el municipio prioritarias.	ayudas	1	1	1	1	1	1	1	1	1	1	1	1	12
4.-														3
5.-														

Explicaciones y causas de las variaciones al cumplimiento de la programación

C. Osbaldo Basilio Guzmán
 Contralor Municipal
 Elaboró



C. Iris Ivett Lobato Cruz
 Tesorera Municipal
 Revisó



C. Salvador Castillo Miranda
 Presidente Municipal
 Autorizó



TESORERÍA MUNICIPAL
 H. AYUNTAMIENTO DE IXCAQUITLA, PUEBLA.
 2024-2027



PRESIDENCIA MUNICIPAL
 H. AYUNTAMIENTO DE IXCAQUITLA, PUE. 2024-2027



CONTRALORÍA MUNICIPAL
 H. AYUNTAMIENTO DE IXCAQUITLA, PUEBLA.
 2024-2027



Ficha Técnica del Programa presupuestario

1. Diagnóstico del Programa presupuestario

Datos de identificación del Programa Presupuestario (Pp)

Nombre del Municipio:

IXCAQUIXTLA

Ejercicio fiscal:

2025

Nombre del Programa presupuestario:

Desarrollo Económico

Clave del Programa presupuestario:

3

Dependencia o Entidad responsable del Pp:

Regiduría de Comercio, Agricultura y Ganadería, Tesorería Municipal

1.1 Descripción del Problema

Antecedentes y definición del problema

La Economía del municipio se encuentra con un 24.1% en el Sector Primario, 65.0% en el Sector Terciario y el 10.9 sin datos. Del mismo modo, representan el 51.04% de los habitantes del municipio. Correspondiendo al 72.59% de los hombres y el 27.41% de las mujeres.

Así mismo representa el 0.05% Aportación del municipio al valor agrícola de la producción Estatal, y el 0.04% Aportación del municipio al valor pecuario de la producción Estatal.

Justificación del Pp

Este programa busca fortalecer sectores productivos, apoyar a emprendedores, y promover la innovación tecnológica. Al generar un entorno favorable para el crecimiento empresarial y la competitividad, se incrementan los ingresos públicos. Además, se impulsa la inclusión social y se reducen las desigualdades regionales. En definitiva, el desarrollo económico sostenible es clave para construir un país más próspero y equitativo.

Estado actual del problema

La Economía del municipio se encuentra con un 24.1% en el Sector Primario, 65.0% en el Sector Terciario y el 10.9 sin datos. Del mismo modo, representan el 51.04% de los habitantes del municipio. Correspondiendo al 72.59% de los hombres y el 27.41% de las mujeres.

Así mismo representa el 0.05% Aportación del municipio al valor agrícola de la producción Estatal, y el 0.04% Aportación del municipio al valor pecuario de la producción Estatal.

Evolución del problema

En los últimos cinco años, la economía de Ixcaquixtla, Puebla, ha experimentado una evolución marcada por la continuidad en sus actividades tradicionales y desafíos estructurales. El sector primario sigue siendo el pilar económico del municipio, destacando la agricultura con cultivos como maíz, frijol, jitomate y calabaza. En 2022, el valor de la producción agrícola alcanzó los 151.37 millones de pesos. La ganadería también contribuye significativamente, con una producción pecuaria valuada en 17.7 millones de pesos, incluyendo carne, leche y miel. El sector secundario, aunque menos desarrollado, incluye actividades manufactureras y de construcción. Según datos de 2019, las industrias manufactureras representaron el 6.13% del Valor Agregado Censal Bruto del municipio. El sector terciario ha mostrado dinamismo, especialmente en comercio y servicios. El turismo ha ganado relevancia gracias a los atractivos naturales y edificaciones históricas del municipio, atrayendo a visitantes nacionales e internacionales.

Experiencias de atención

El sector de la economía que más dinamismo tiene en el municipio es el del comercio, por lo que se fomenta esta actividad, mediante condiciones de seguridad y limpieza urbana para convertir al municipio en el centro comercial de la región

1.2 Metodología para la identificación de la población objetivo y definición de fuentes de información.

La metodología para determinar la población objetivo consiste en hacer un estudio de costo beneficio, focalizando la inversión hacia los centros de población con mayor posibilidades de producción.

Definición y cuantificación de los conceptos poblacionales del Pp	
Población Potencial	Población Económicamente activa
Población Objetivo	Sector de la población económicamente activa dedicada a los sectores Secundario y Terciario
Población atendida (beneficiarios)	Los programas se realizarán principalmente en los puntos comerciales del municipio



CONTRALORÍA MUNICIPAL
H. AYUNTAMIENTO DE IXCAQUIXTLA, PUEBLA.
2024-2027



TESORERÍA MUNICIPAL
H. AYUNTAMIENTO DE IXCAQUIXTLA, PUEBLA.



PRESIDENCIA MUNICIPAL
H. AYUNTAMIENTO DE IXCAQUIXTLA, PUEBLA.
2024-2027

C. Salvador Castillo Miranda
Presidente Municipal
Autorizó



Ficha Técnica del Programa presupuestario

2. Estructura Analítica del Programa presupuestario

Datos de Identificación del Programa Presupuestario (PP)

Nombre del Municipio:

IXCACUXTLA

Ejercicio fiscal:

2025

Nombre del Programa presupuestario:

Desarrollo Económico

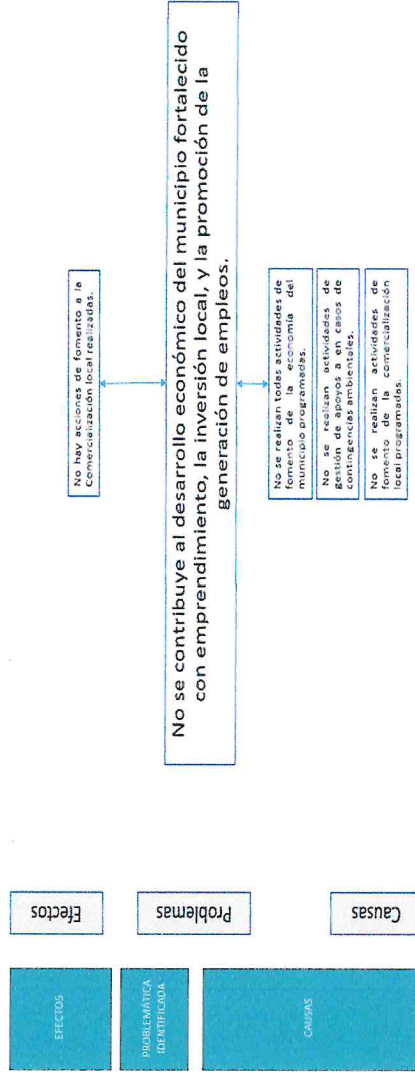
Clave del Programa presupuestario:

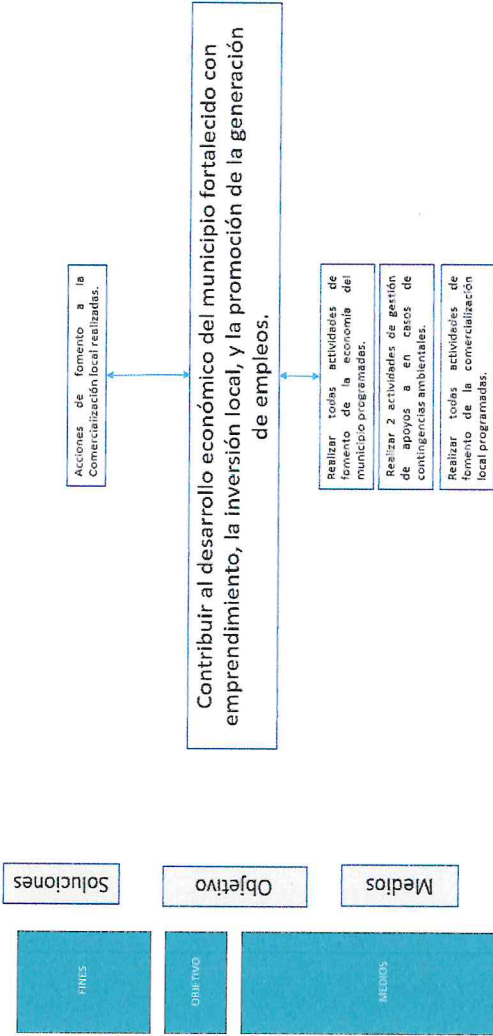
3

Dependencia o Entidad responsable del Pp:

Regiduría de Comercio, Agricultura y Ganadería, Tesorería Municipal

Acta del Problema





Estrategia para la selección de alternativas.

El presente presupuesto municipal se elabora de conformidad con el artículo 115 del Reglamento de la Ley de Bases de la Organización y Funcionamiento de los Municipios del Estado de Puebla, en el marco de la Ley de Bases de la Organización y Funcionamiento de los Municipios del Estado de Puebla, y en el marco de la Ley de Bases de la Organización y Funcionamiento de los Municipios del Estado de Puebla.

Medios de análisis de los recursos humanos, materiales, financieros, tecnológicos, y otros que se requieran para la ejecución de los programas, proyectos, actividades y acciones que se deriven de este presupuesto municipal.

Osvaldo Basilio Guzman
Contralor Municipal
Elaboró



CONTRALORÍA MUNICIPAL
H. AYUNTAMIENTO DE IXCAQUIXTLA, PUEBLA.
2024-2027

C. Iris Iwett Lobato Cruz
Tesorera Municipal
Revisó



TESORERÍA MUNICIPAL
H. AYUNTAMIENTO DE IXCAQUIXTLA, PUEBLA.
2024-2027

C. Salvador Castillo Miranda
Presidente Municipal
Autorizó



PRESIDENCIA MUNICIPAL
H. AYUNTAMIENTO DE IXCAQUIXTLA, PUE. 2024-2027

Ficha Técnica del Programa presupuestario

3. Alineación del Programa presupuestario a los Instrumentos de Planeación Estratégica

Datos de identificación del Programa Presupuestario (Pp)

Nombre del Municipio:

ICCAQUIXTLA

Ejercicio fiscal:

2025

Nombre del Programa presupuestario:

Desarrollo Económico

Clave del Programa presupuestario:

3

Dependencia o Entidad responsable del Pp:

Regiduría de Comercio, Agricultura y Ganadería, Tesorería Municipal

Nivel de objetivo de la MIR		Objetivos de Desarrollo Sostenible (ODS) Agenda 2030		Objetivos con enfoque de perspectiva de género e igualdad
Fin	Objetivos	Objetivos	Metas	
Contribuir al desarrollo del municipio mediante el fomento al Desarrollo Rural con cuidado del medio ambiente.	Objetivo 2. Hacer hincapié en el hambre, lograr la seguridad alimentaria y la mejora de la nutrición y promover la agricultura sostenible	2.a Aumentar, incluso mediante una mayor cooperación internacional, las inversiones en infraestructura rural, investigación y servicios de extensión	5.5 Asegurar la participación plena y efectiva de las mujeres y la igualdad de oportunidades de liderazgo a todos los niveles decisorios en la vida política,	5.a Emprender reformas que otorguen a las mujeres igualdad de derechos a los recursos económicos, así como acceso a la propiedad y al control de la tierra y otros tipos de
Desarrollo económico del municipio fortalecido con emprendimiento, la inversión local, y la promoción de la generación de empleos.	Objetivo 11. Lograr que las ciudades y los asentamientos humanos sean inclusivos, seguros, resilientes y sostenibles	11.a Apoyar los vínculos económicos, sociales y ambientales positivos entre las zonas urbanas, periurbanas y rurales fortaleciendo la planificación del desarrollo		

Alineación al Plan Municipal de Desarrollo

Eje

Eje 3 Desarrollo Económico

Objetivo

Contribuir al crecimiento económico sostenible del municipio mediante el impulso a la productividad, la generación de empleo y la inversión local.

Estrategias

Acciones de fomento a la Comercialización local realizadas

Líneas de Acción

Realizar todas actividades de fomento de la economía del municipio programadas. / Realizar 2 actividades de gestión de apoyos a en casos de contingencias ambientales. / Realizar todas actividades de fomento de la comercialización local programadas.

Alineación al Plan Estatal de Desarrollo

Eje	Eje 2. Prosperidad y Estabilidad Económica
Temática	Economía
Objetivo	2.2.1 Impulsar el crecimiento socioeconómico en todas las regiones del estado
Estrategias	2.2.1.1 Recuperación de la riqueza comunitaria/2.2.1.3 Fortalecimiento de las políticas para el trabajo digno y la estabilidad laboral
Líneas de Acción	2.2.1.1.1 Impulsar las vocaciones regionales del estado./2.2.1.1.2 Detonar las economías locales a través de la asesoría, capacitación y profesionalización./2.2.1.3.1 Promover la generación de empleos dignos y bien remunerados./2.2.1.3.2 Impulsar el crecimiento de empleos formales para mejorar la calidad de vida en el estado./2.2.1.3.3 Desarrollar estrategias para la integración de grupos en situación de vulnerabilidad al mercado laboral.
Indicadores	Producto Interno Bruto

C. Osbaldo Basilio Guzman
Contralor Municipal



CONTRALORÍA MUNICIPAL
H. AYUNTAMIENTO DE IXCAQUIXTLA, PUEBLA.
2024-2027

C. Iris Ivett Lobato Cruz
Tesorera Municipal



TESORERÍA MUNICIPAL
H. AYUNTAMIENTO DE IXCAQUIXTLA, PUEBLA.
2024-2027

C. Salvador Castillo Miranda
Presidente Municipal



PRESIDENCIA MUNICIPAL
H. AYUNTAMIENTO DE IXCAQUIXTLA, PUEBLA.
2024-2027



Ficha Técnica del Programa presupuestario

4. Matriz de Indicadores para Resultados (MIR)

Datos de identificación del Programa Presupuestario (Pp)
 Nombre del Municipio: IXCAXTLA
 Ejercicio fiscal: 2025
 Nombre del Programa presupuestario: Desarrollo económico
 Clave del Programa presupuestario: 3
 Dependencia o Entidad responsable del Pp: Regiduría de Comercio, Agricultura y Ganadería, Tesorería Municipal

Nivel	Resumen Narrativo (Objetivos)	Indicadores (Nombre del indicador y método de cálculo)	Medios de Verificación	Supuestos
FIN	Contribuir al desarrollo del municipio mediante el fomento al Desarrollo Rural con cuidado del medio ambiente.	Porcentaje de la población atendida	Indicadores de Desarrollo Social	Que no existan contingencias nacionales ni globales.
PROPÓSITO	Desarrollo económico del municipio fortalecido con emprendimiento, la inversión local, y la promoción de la generación de empleos	Porcentaje de Acciones Ejecutadas	Variaciones en los Indicadores de Desarrollo Social	Que no existan contingencias locales.
COMPONENTES	1	Porcentaje de cobertura en la prestación de los servicios públicos municipales	Informe	Que por caso fortuito o fuerza mayor no se asigne el recurso para tal fin.
	2			
	3			
	4			
	5			

ACTIVIDADES (COMPONENTE 1)	Realizar todas actividades de fomento de la economía del		Número de Actividades Realizadas	Informe	Que no existan contingencias que generen el uso de
	1.1	1.2			
ACTIVIDADES (COMPONENTE 2)	Realizar 2 actividades de gestión de apoyos a en casos de		Número de Actividades Realizadas	Informe	Que no existan contingencias que generen el uso de
	1.3	1.4			
ACTIVIDADES (COMPONENTE 3)	Realizar todas actividades de fomento de la comercialización local		Número de Actividades Realizadas	Informe	Que no existan contingencias que generen el uso de
	1.5	1.6			
2.1					
2.2					
2.3					
2.4					
2.5					
3.1					
3.2					
3.3					
3.4					
3.5					
4.1					
4.2					
4.3					
4.4					
4.5					
5.1					
5.2					
5.3					
5.4					
5.5					

Aprobado:	Modificado:	Devengado:	Ejercido
\$ 420,000.00	\$ -	\$ 4,784,203.19	\$ 4,784,203.19

Fuente de Financiamiento		Especificar:	
1.1 Recursos Fiscales;	Otro	Participacione \$	Especificar:
		1.5 Recursos Federales;	Especificar:
\$	180,000.00	\$ 240,000.00	\$ -

Clasificación Administrativa		Clasificación Funcional y Programática		
Finalidad		Función	Subfunción	Programa presupuestario (letra mayúscula)
3.0.0.0.0 SECTOR PÚBLICO MUNICIPAL	3 Desarrollo Económico	3.1. Asuntos Económicos, Comerciales Y Laborales En General	3.1.1 Asuntos Económicos y Comerciales en General/ 3.2.1 Agropecuaria, Silvicultura Y Pesca	DESARROLLO ECONÓMICO
3.1.1.0.0 GOBIERNO GENERAL MUNICIPAL	3			
3.1.1.1.0 Gobierno Municipal				

Elaboró

C. Osbaldo Basilio Guzman
Contralor Municipal



Revisó

C. Iris Ivett Lobato Cruz
Tesorera Municipal





TESORERÍA MUNICIPAL
H. AYUNTAMIENTO DE IXCAQUIXTLA, PUEBLA.
2024-2027



PRESIDENCIA MUNICIPAL
H. AYUNTAMIENTO DE IXCAQUIXTLA, PUE. 2024-2027

C. Salvador Castillo Miranda
Presidente Municipal

Autorizó





Ficha Técnica del Programa presupuestario

FIN

Ficha Técnica de Seguimiento de Indicadores (FTSI)

Nombre del Municipio:	IXCAQUIXTLA		
Resumen Narrativo de la MIR:	Contribuir al desarrollo del municipio mediante el fomento al Desarrollo Rural con cuidado del medio ambiente.		
Programa Presupuestario:	Datos de Identificación del Programa Institucional		
Dependencia o Entidad responsable del Pp:	Desarrollo económico Regiduría de Comercio, Agricultura y Ganadería, Tesorería Municipal		
Datos de Identificación del Indicador			
Nombre del indicador:	Porcentaje de la población atendida	Tipo de indicador:	Estratégicos
Descripción ¿qué mide el indicador?	Numero de población atendida en actividades de tipo productoras, comerciales	Dimensión del indicador:	Eficiencia
Unidad de medida:	PORCENTAJE	Unidad Responsable del indicador de FIN:	Presidencia, Dirección de Obras Públicas, Regiduría de Salud y Asistencia Social, Secretaría General, Unidad de Transparencia y acceso a la Información
Método de cálculo o Fórmula del indicador:	(Número de población atendida/ Número total de población objetivo) *100	Número de población atendida	
		Número total de población objetivo	
Numerador (Variable 1)	Medios de verificación de las variables		
Denominador (Variable 2)	Número de beneficiarios 2025		
	Indicadores de Desarrollo Social 2020		
Características del indicador:	Claridad	Relevancia	Economía
	SI	SI	SI
Justificación del cumplimiento de las características CREMAA	Al ser indicadores numéricos de porcentaje, son fácilmente entendibles	Miden realmente el número efectivo de beneficiarios	Solamente se requieren los reportes de las áreas ejecutoras
			Se pueden monitorear mediante el avance de las metas
			Es un a forma simple y efectiva de conocer la disminución de población con carencias
			Adecuado
			SI
			SI
			Aporte margina
			SI
			Se conoce del mismo población con re:



Ficha Técnica del Programa presupuestario

FIN

Ficha Técnica de Seguimiento de Indicadores (FTSI)

Determinación de Metas			
Línea base	Valor	Año	Periodicidad:
	100%	2024	Ascendente
Ejercicio fiscal:	2025	2026	Acumulada (metas de la Administración)
Programada	19	20	61
Realizada	4		4

Metas	Programación de Metas subanuales												Me (act)
	1er Trimestre			2do Trimestre			3ro Trimestre			4to Trimestre			
	Ene	Feb	Mar	Abr	May	Jun	Jul	Ago	Sep	Oct	Nov	Dic	
Programada (Variable 1)	2	1	1	3	1	2	1	1	3	1	1	2	
Programada (Variable 2)													
Realizado (Variable 1)	2	1	1	0	0	0	0	0	0	0	0	0	
Realizado (Variable 2)													

Parámetros de semaforización	Mayor a 80%		Mayor a 110% y menor o igual a 120%		Mayor a 120%	
	Crítico	En riesgo	Mayor a 110% y menor o igual a 120%	En riesgo	Crítico	Cumplimiento del indicador (Realizado entre lo programado)

Explicaciones y causas de las variaciones al incumplimiento de la programación

CONTRALORÍA MUNICIPAL
H. AYUNTAMIENTO DE IXCAMAXTITLAN, PUEBLA.
2024-2027

C. Osbaldo Basilio Guzman
Contralor Municipal
Elaboró

TESORERÍA MUNICIPAL
H. AYUNTAMIENTO DE IXCAMAXTITLAN, PUEBLA.
2024-2027

C. Iris Ivett Lobato Cruz
Tesorera Municipal
Revisó

PRESIDENCIA MUNICIPAL
H. AYUNTAMIENTO DE IXCAMAXTITLAN, PUEBLA.
2024-2027

C. Salvador Castillo Miranda
Presidente Municipal
Autorizó



Ficha Técnica del Programa presupuestario

PROPÓSITO

Ficha Técnica de Seguimiento de Indicadores (FTSI)

Nombre del Municipio:	IXCAQUIXTLA	
Resumen Narrativo de la MIR:	Desarrollo económico del municipio fortalecido con emprendimiento, la inversión local, y la promoción de la generación de empleos	
Programa Presupuestario:	Desarrollo económico	
Dependencia o Entidad responsable del Pp:	Regiduría de Comercio, Agricultura y Ganadería, Tesorería Municipal	

Datos de identificación del indicador

Nombre del indicador:	Porcentaje de estrategias Ejecutadas		Tipo de indicador:	Estratégicos
Descripción ¿qué mide el indicador?	Número de estrategias implementadas para disminuir las carencias sociales		Dimensión del indicador:	Eficacia
Unidad de medida:	PORCENTAJE		Unidad Responsable del indicador de PROPÓSITO:	Regiduría de Comercio, Agricultura y Ganadería, Tesorería Municipal
Método de cálculo o Fórmula del indicador:	(Número de estrategias implementadas / Número total de estrategias diseñadas) * 100	Algoritmo	Número de estrategias implementadas	
Numerador (Variable 1)			Número total de estrategias diseñadas	
Denominador (Variable 2)			Medios de verificación de las variables	
Variaciones en los Indicadores de Desarrollo Social				
Variaciones en los Indicadores de Desarrollo Social				

Características del indicador	Claridad	Relevancia	Economía	Monitoreable	Adecuado	Aporte marginal
Justificación del cumplimiento de las características CREMAA	SI	SI	SI	SI	SI	SI
	Al ser indicadores numéricos de porcentaje, son fácilmente entendibles	Miden realmente el número efectivo de beneficiarios	Solamente se requieren los reportes de las áreas ejecutoras	Se pueden monitorear mediante el avance de las metas	Es un a forma simple y efectiva de conocer la disminución de población con carencias	Se conoce del mismo población con rez



Ficha Técnica del Programa presupuestario

PROPÓSITO

Ficha Técnica de Seguimiento de Indicadores (FTSI)

Determinación de Metas		Semestral	
Valor	Año	Periodicidad:	Ascendente
Línea base	2024	Sentido del Indicador:	Comportamiento del Indicador:
			Ascendente
Metas Anuales			
Ejercicio fiscal:	2025	2026	Acumulada (metas de la Administración)
Programada	19	20	
Realizada	4		Observaciones y/o comentarios

Programación de Metas subanuales													
Metas	1er Trimestre			2do Trimestre			3ro Trimestre			4to Trimestre			Me (act)
	Ene	Feb	Mar	Abr	May	Jun	Jul	Ago	Sep	Oct	Nov	Dic	
Programada (Variable 1)	2	1	1	3	1	2	1	1	1	1	1	1	2
Programada (Variable 2)													
Realizado (Variable 1)	2	1	1	0	0	0	0	0	0	0	0	0	0
Realizado (Variable 2)													

Parámetros de semaforización	En riesgo		Mayor a 110% y menor o igual a 120%		En riesgo		Mayor a 120%		Cumplimiento del indicador (Realizado entre lo programado)
	Menor a 80%	Crítico	Mayor o igual a 80% y menor a 90%	Mayor o igual a 90% y menor o igual a 110%	Aceptable	Mayor a 110% y menor o igual a 120%	Crítico		
Explicaciones y comentarios al incumplimiento de la programación									

CONTRALORÍA MUNICIPAL
 H. AYUNTAMIENTO DE IXCAMAQUITLA, PUEBLA.
 2024-2027

Osbaldo Basilio Guzman
 Contralor Municipal
 Elaboró

TESORERÍA MUNICIPAL
 H. AYUNTAMIENTO DE IXCAMAQUITLA, PUEBLA.
 2024-2027

C. Iris Ivet Lobato Cruz
 Tesorera Municipal
 Revisó

PRESIDENCIA MUNICIPAL
 H. AYUNTAMIENTO DE IXCAMAQUITLA, PUEBLA.
 2024-2027

C. Salvador Castillo Miranda
 Presidente Municipal
 Autorizó



Ficha Técnica de Seguimiento de Indicadores

COMPONENTE 1

Ficha Técnica de Seguimiento de Indicadores (FTSI)

Nombre del Municipio:	IXCAMAXTLA		
Resumen Narrativo de la MIR:	Acciones de fomento a la comercialización local realizadas.		
Programa Presupuestario:	Desarrollo económico		
Unidad responsable:	Presidencia, Dirección de Obras Públicas, Regiduría de Salud y Asistencia Pública, Tesorería, Secretaría General, Unidad de Transparencia y acceso a la Información Pública.		
Datos de identificación del indicador			
Nombre del indicador:	Acciones de Servicios Públicos en beneficio de la población ejecutadas.		
Descripción ¿qué mide el indicador?	Porcentaje de Acciones Implementadas		
Unidad de medida:	Porcentaje	Algoritmo	
Método de cálculo o Fórmula del Indicador:	de acciones implementadas/ Número total de acciones proyecta		
Numerador (Variable 1)	Número de acciones implementadas		
Numerador (Variable 2)	Número total de acciones proyectadas)*100		
Determinación de Metas			
Características del indicador	Claridad	Relevancia	Economía
	SI	SI	SI
Justificación del cumplimiento de las características CREMAA	Al ser indicadores numéricos de porcentaje, son fácilmente entendibles		Solamente se requieren los reportes de las áreas ejecutoras
Linea base	Valor	Año	Periodicidad:
	1.00%	2024	Trimestral
Ejercicio fiscal:	Sentido del indicador:		Comportamiento del indicador:
	2025	2026	Ascendente
Programada	19	25	Ascendente
Metas Anuales			
	2025	2026	Observaciones y/o comentarios
	19	74	

Programación de Metas subanuales

Metas	1er Trimestre			2do Trimestre			3ro Trimestre			4to Trimestre			N acur
	Ene	Feb	Mar	Abr	May	Jun	Jul	Ago	Sep	Oct	Nov	Dic	
Programada (Variable 1)	2	1	1	3	1	2	1	1	3	1	1	2	
Programada (Variable 2)													
Realizado (Variable 1)	2	1	1	0	0	0	0	0	0	0	0	0	
Realizado (Variable 2)													
Avance %	10.53%	5.26%	5.26%	0.00%	0.00%	0.00%	0.00%	0.00%	0.00%	0.00%	0.00%	0.00%	21
Parámetros de semaforización	Menor a 80%	Crítico	Mayor o igual a 80% y menor a 90%	En riesgo	Mayor o igual a 90% y Menor o igual a 110%	Aceptable	Mayor a 110% y menor o igual a 120%	En riesgo	Mayor a 120%	Crítico	Cumplimiento del indicador (Realizado entre lo programado)		21

Actividades

Resumen Narrativo	Unidad de medida	1er Trimestre			2do Trimestre			3ro Trimestre			4to Trimestre			N acur
		Ene	Feb	Mar	Abr	May	Jun	Jul	Ago	Sep	Oct	Nov	Dic	
1.- Realizar todas actividades de fomento de la economía del municipio programadas.	ACTIVIDADES	Progr. 1	1	1	1	1	1	1	1	1	1	1	1	
2.- Realizar 2 actividades de gestión de apoyos a en casos de contingencias ambientales.	ACTIVIDADES	Progr. Real.	1	1	1									
3.- Realizar todas actividades de fomento de la comercialización local programadas.	ACTIVIDADES	Progr. Real.	1	1	1	1	1	1	1	1	1	1	1	
4.-		Progr. Real.												
5.-		Progr. Real.												

Explicación de las variaciones al incumplimiento de la programación



Alfredo Basilio Guzman
Contralor Municipal
Elaboró

CONTRALORÍA MUNICIPAL
H. AYUNTAMIENTO DE IXCAQUIXTLA, PUEBLA.
2024-2027

C. Iris Ivett Lobato Cruz
Tesorera Municipal



TESORERÍA MUNICIPAL
H. AYUNTAMIENTO DE IXCAQUIXTLA, PUEBLA.
2024-2027

C. Salvador Castillo Miranda
Presidente Municipal
Autorizó



PRESIDENCIA MUNICIPAL
H. AYUNTAMIENTO DE IXCAQUIXTLA, PUE.
2024-2027



Ficha Técnica del Programa presupuestario

1. Diagnóstico del Programa presupuestario

Datos de identificación del Programa Presupuestario (Pp)

Nombre del Municipio:

IXCAQUIXTLA

Ejercicio fiscal:

2025

Nombre del Programa presupuestario:

Seguridad Pública y Participación Ciudadana

Clave del Programa presupuestario:

4

Dependencia o Entidad responsable del Pp:

Dirección de Seguridad Pública, Tesorería Municipal, Registro Civil, Protección Civil

1.1 Descripción del Problema

Antecedentes y definición del problema

Dentro de este programa se agrupan recursos financieros, humanos y materiales con el objetivo de alcanzar resultados específicos en beneficio de la población. En el ámbito de seguridad y protección civil, estos programas están diseñados para prevenir riesgos, responder a emergencias y fortalecer las capacidades institucionales para proteger la vida, la integridad física y el patrimonio de las personas ante desastres naturales o provocados por el hombre

Justificación del Pp

Este programa busca satisfacer la necesidad de salvaguardar la vida, integridad física y patrimonio de la población ante situaciones de riesgo, emergencias o desastres naturales y antropogénicos. México es un país expuesto a múltiples amenazas como sismos, huracanes, incendios forestales, inundaciones y accidentes industriales, por lo que resulta esencial contar con un sistema de protección civil fortalecido, preventivo y reactivo.

Estado actual del problema

En 2024, 25% de los hombres mayores de 18 años de Puebla percibieron seguridad en su entidad federativa, mientras que 17.1% de mujeres mayores de 18 años compartieron dicha percepción.

A nivel de personas, los hombres del estrato sociodemográfico medio bajo percibieron mayor seguridad (25.8%), mientras que las mujeres percibieron mayor seguridad en el estrato socioeconómico bajo (19.9%). Del mismo modo, un 10.5% de la población aseguró tener mucha confianza en el Ministerio Público y Procuradurías, un 11.9% en los Jueces y un 30.3% en la Policía Federal, mientras que un 14.9%, un 15.5% y un 4.69% aseguró tener mucha desconfianza en ellos, respectivamente.

Evolución del problema

Las denuncias con mayor ocurrencia durante Diciembre 2024 fueron Lesiones (4), Daño a la Propiedad (2) y Robo (2), las cuales abarcaron un 80% del total de denuncias del mes. Al comparar el número de denuncias en Diciembre 2023 y Diciembre 2024, aquellas con mayor crecimiento fueron Robo (100%), Daño a la Propiedad (0%) y Despojo (0%).

Experiencias de atención

En los últimos años se ha observado que, entre mayor cercanía exista entre las autoridades y la ciudadanía, además de mejorar la percepción de seguridad, se incide en reducir la intención de cometerlos.

1.2 Metodología para la identificación de la población objetivo y definición de fuentes de información.

La metodología para determinar la población objetivo consiste en hacer un gobierno cercano a la gente, con el propósito de reprimir la intención de delitos y mejorar la percepción de seguridad

Definición y cuantificación de los conceptos poblacionales del Pp

Población Potencial	Toda la población del municipio	Cuantificación: Criterios de Focalización	8917 Todo el Municipio
Población Objetivo	Toda la población del municipio	Cuantificación: Criterios de Focalización	8917 Todo el Municipio
Población atendida (beneficiarios)	Toda la población del municipio que recibirá el servicio de seguridad pública	Cuantificación: Criterios de Focalización	8917 Todo el Municipio


ESTADOS UNIDOS MEXICANOS
CONTRALORÍA MUNICIPAL
H. AYUNTAMIENTO DE IXCAQUITLA, PUEBLA.
2024-2027


ESTADOS UNIDOS MEXICANOS
C. Iris Ivett Lobato Cruz
Tesorera Municipal
Revisó


ESTADOS UNIDOS MEXICANOS
C. Salvador Castillo Miranda
Presidente Municipal
Autorizó

PRESIDENCIA MUNICIPAL
H. AYUNTAMIENTO DE IXCAQUITLA, PUE.
2024-2027

TESORERÍA MUNICIPAL
H. AYUNTAMIENTO DE IXCAQUITLA, PUEBLA.
2024-2027



Ficha Técnica del Programa presupuestario

2. Estructura Analítica del Programa presupuestario

Detalles de identificación del Programa Presupuestario: (pp)

Nombre del Municipio: ICAQUINTLA

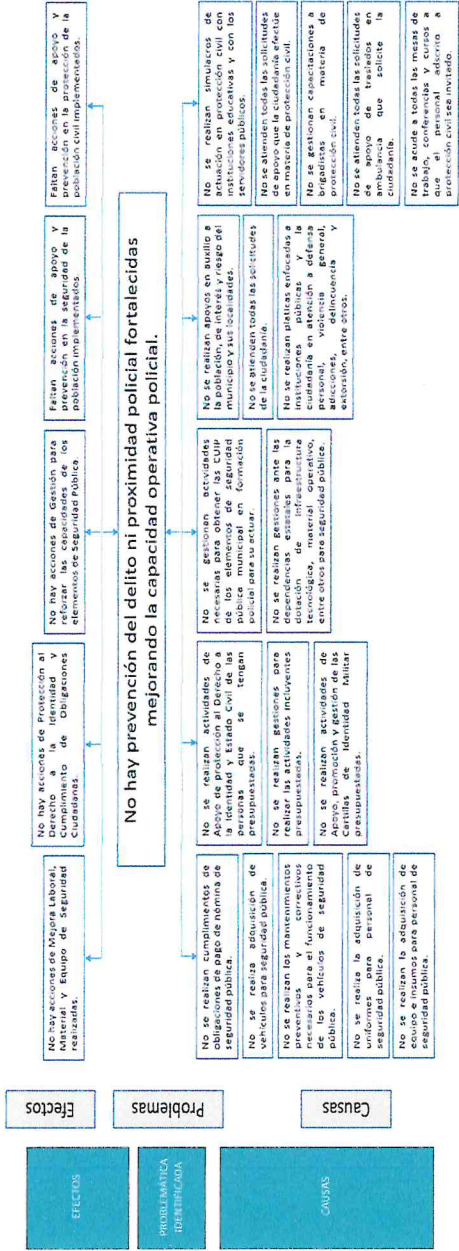
Ejercicio fiscal: 2025

Nombre del Programa presupuestario: Seguridad Pública y Participación Ciudadana

Clave del Programa presupuestario: 4

Dependencia o entidad responsable del Pp: Presidencia, Dirección de Obras Públicas, Regaduría de Salud y Asistencia Pública, Tesorería, Secretaría General, Unidad de Transparencia y acceso a la información Pública.

Área del Programa:



Soluciones

Objetivo

Medios

Acciones de Mejora Laboral, y Equipo de Seguridad realizadas.

Acciones de Protección al Derecho a la Identidad y Cumplimiento de Obligaciones Ciudadanas.

Acciones de Gestión para reforzar las capacidades de los elementos de Seguridad Pública.

Acciones de apoyo y prevención en la protección de la población civil implementados.

Acciones de apoyo y prevención en la seguridad de la población implementados.

Prevención del delito y proximidad policial fortalecidas mejorando la capacidad operativa policial.

Realizar 12 cumplimientos de obligaciones de pago de nómina de seguridad pública.
Realizar 1 adquisición de vehículos para seguridad pública.
Realizar todos los mantenimientos preventivos y correctivos necesarios para el funcionamiento de los vehículos de seguridad pública.
Realizar 1 adquisición de uniformes para personal de seguridad pública.
Realizar 1 adquisición de equipo e insumos para personal de seguridad pública.

Realizar 12 las Actividades de Apoyo de protección al Derecho a la Identidad y Estado Civil de las personas que se tengan presupuestadas.
Realizar 12 las gestiones para realizar las actividades incluyentes presupuestadas.
Realizar todas las actividades de apoyo procesales y gestión de las Cédulas de Identidad Militar presupuestadas.

Gestionar 15 las actividades necesarias para obtener las CUP de los elementos de seguridad pública municipal en formación policial para su actuar.
Realizar todas las gestiones ante las dependencias estatales para la dotación de infraestructura tecnológica, material operativo, entre otros para seguridad pública.

Realizar todos los apoyos en auxilio a la población, de interés y riesgo del municipio y sus localidades.
Atender todas las solicitudes de la ciudadanía.
Realizar 12 pláticas enfocadas a instituciones públicas y la ciudadanía en atención a delincuencia personal, violencia general, extorsión, entre otras.

Realizar 6 simulaciones de actuación en protección civil con instituciones educativas y con los servidores públicos.
Atender todas las solicitudes de apoyo de la población que solicite la materia de protección civil.
Gestionar 2 capacitaciones a brigadistas en materia de protección civil.
Atender todas las solicitudes de apoyo de trasladados en ambulancia que solicite la ciudadanía.
Acudir a todas las mesas de trabajo, conferencias y cursos a los que sea invitado en el ámbito de protección civil sea invitado.

Elaborar para la adquisición de uniformes

Elaborar presupuesto para la adquisición de uniformes

Elaborar presupuesto para la adquisición de uniformes

Osbaldo Basilio Guzman
Contralor Municipal
Elaboró



CONTRALORÍA MUNICIPAL

H. AYUNTAMIENTO DE IXCAQUIXTLA, PUEBLA. 2024-2027

C. Iris Iwert Lobato Cruz
Tesorera Municipal
Revisó



TESORERÍA MUNICIPAL

H. AYUNTAMIENTO DE IXCAQUIXTLA, PUEBLA. 2024-2027

C. Salvador Castillo Miranda
Presidente Municipal
Autorizó



PRESIDENCIA MUNICIPAL

H. AYUNTAMIENTO DE IXCAQUIXTLA, PUE. 2024-2027

Ficha Técnica del Programa presupuestario

3. Alineación del Programa presupuestario a los Instrumentos de Planeación Estratégica

Datos de identificación del Programa Presupuestario (Pp)

Nombre del Municipio:

Ejercicio fiscal:

Nombre del Programa presupuestario:

Clave del Programa presupuestario:

Dependencia o Entidad responsable del Pp:

IXCAQUIXTLA

2025

Seguridad Pública y Participación Ciudadana

4

Dirección de Seguridad Pública, Tesorería Municipal, Registro Civil, Protección Civil

Nivel de objetivo de la MIR		Objetivos de Desarrollo Sostenible (ODS) Agenda 2030		Objetivos con enfoque de perspectiva de género e igualdad
Fin	Objetivos	Objetivos	Metas	
Contribuir a la seguridad y tranquilidad de la población mediante la prevención del delito y la promoción de una convivencia pacífica en el municipio.	3. Garantizar una vida sana y promover el bienestar de todos a todas las edades 16. Promover sociedades pacíficas e inclusivas para el desarrollo sostenible, facilitar el acceso a la justicia para todos y construir a todos los niveles instituciones	3.5 Fortalecer la prevención y el tratamiento del abuso de sustancias adictivas, incluido el uso indebido de estupefacientes y el consumo nocivo de alcohol. Y el soborno en todas sus formas 16.6 Crear a todos los niveles instituciones eficaces y transparentes que rindan cuentas.	5.1 Poner fin a todas las formas de discriminación contra todas las mujeres y las niñas en todo el mundo 5.2 Eliminar todas las formas de violencia contra todas las mujeres y las niñas en los ámbitos público y privado, incluidas la trata y la explotación sexual y otros tipos de	
Prevención del delito y proximidad policial fortalecidas mejorando la capacidad operativa policial.				

Alineación al Plan Municipal de Desarrollo

Eje

Eje 4 Seguridad Pública y Participación Ciudadana

Objetivo

Contribuir a la prevención de delito en la población mediante el fortalecimiento de los cuerpos policiacos y el respeto a los derechos humanos.

Estrategias

Acciones de Mejora Laboral, Material y Equipo de Seguridad realizadas./ Acciones de Protección al Derecho a la Identidad y Cumplimiento de Obligaciones Ciudadana/Acciones de Gestión para reforzar las capacidades de los elementos de Seguridad Pública./Acciones de apoyo y prevención en la seguridad de la población implementados./Acciones de apoyo y prevención en la protección de la población civil implementados

Líneas de Acción

Realizar 12 cumplimientos de obligaciones de pago de nómina de seguridad pública./Realizar 1 adquisición de vehículos para seguridad pública/Realizar todos los mantenimientos preventivos y correctivos necesarios para el funcionamiento de los vehículos de seguridad pública./Realizar 1 adquisición de uniformes para personal de seguridad pública./Realizar 1 adquisición de equipo e insumos para personal de seguridad pública./Realizar 12 las Actividades de Apoyo de protección al Derecho a la Identidad y Estado Civil de las personas que se tengan presupuestadas./Gestionar 15 las actividades necesarias para obtener las CUIP de los elementos de seguridad pública municipal en formación policial para su actuar/Realizar todos los apoyos en auxilio a la población, de interés y riesgo del municipio y sus localidades./Atender todas las solicitudes de la ciudadanía./Realizar 6 simulacros de actuación en protección civil con instituciones educativas y con los servidores públicos./Atender todas las solicitudes de apoyo que la ciudadanía efectúe en materia de protección civil

Alineación al Plan Estatal de Desarrollo

Eje	Eje 3 Estado de Derecho, Seguridad y Justicia		
Temática	Seguridad Pública		
Objetivo	3.2.1 Reducir la incidencia delictiva para construir una Puebla segura con paz social.		
Estrategias	3.2.1.1 Coordinación estratégica entre los tres órdenes de gobierno/3.2.1.1.3 Prevención social del delito y reconstrucción del tejido social./		
Líneas de Acción	3.2.1.1.1 Fortalecer el mando coordinado./3.2.1.1.2 Impulsar mecanismos que integren capacidades intergubernamentales./3.2.1.1.3 Promover un sistema interinstitucional de inteligencia compartida/3.2.1.1.3.2 Promover campañas de sensibilización ciudadana para fomentar una cultura de paz./3.2.1.1.3.3 Fortalecer mecanismos de participación ciudadana que fomenten la confianza en la autoridad policial./3.2.1.3.5 Promover la justicia equitativa y el cumplimiento de los derechos humanos./3.2.1.3.6 Impulsar acciones para prevenir, atender y disminuir la violencia contra las mujeres.		
Indicadores	Tasa de Incidencia Delictiva por cada 100 mil habitantes		

C. Osbaldo Basilio Guzman
 Contralor Municipal
 Elaboró




**CONTRALORÍA
 MUNICIPAL**

H. AYUNTAMIENTO DE
 IXCAQUIXTLA, PUEBLA.
 2024-2027

C. Iris Ivett Lobato Cruz
 Tesorera Municipal
 Revisó




**TESORERÍA
 MUNICIPAL**

H. AYUNTAMIENTO DE
 IXCAQUIXTLA, PUEBLA.
 2024-2027

C. Salvador Castillo Miranda
 Presidente Municipal
 Autorizó




**PRESIDENCIA
 MUNICIPAL**
 H. AYUNTAMIENTO DE
 IXCAQUIXTLA, PUE.
 2024-2027



Ficha Técnica del Programa presupuestario

4. Matriz de Indicadores para Resultados (MIR)

Datos de identificación del Programa Presupuestario (Pp)

Nombre del Municipio: IXCAMAXTLA

Ejercicio fiscal: 2025

Nombre del Programa presupuestario: Seguridad Pública y Participación Ciudadana

Clave del Programa presupuestario: 4

Dependencia o Entidad responsable del Pp: Dirección de Seguridad Pública, Tesorería Municipal, Registro Civil, Protección Civil.

Nivel	Resumen Narrativo (Objetivos)	Indicadores (Nombre del indicador y método de cálculo)	Medios de Verificación	Supuestos
FIN	Contribuir a la seguridad y tranquilidad de la población mediante la prevención del delito y la promoción de una convivencia pacífica en el municipio.	Porcentaje de la población atendida	Resultados de Seguridad Pública del Secretariado Ejecutivo del Sistema Nacional de Seguridad Pública	Que no existan contingencias nacionales ni globales.
PROPÓSITO	Prevención del delito y proximidad policial fortalecidas mejorando la capacidad operativa policial.	Porcentaje de estrategias Ejecutadas	Resultados de Seguridad Pública del Secretariado Ejecutivo del Sistema Nacional de Seguridad Pública	Que no existan contingencias locales.
COMPONENTES	1 Acciones de Mejora Laboral, Material y Equipo de Seguridad realizadas	Porcentaje de Acciones Realizadas	Informes	Que por caso fortuito o fuerza mayor no se asigne el recurso para tal fin.
	2 Acciones de Protección al Derecho a la Identidad y Cumplimiento de Obligaciones Ciudadanas	Porcentaje de Acciones Realizadas	Informes	Que por caso fortuito o fuerza mayor no se asigne el recurso para tal fin.
	3 Acciones de Gestión para reforzar las capacidades de los elementos de Seguridad Pública.	Porcentaje de Acciones Realizadas	Informes	Que por caso fortuito o fuerza mayor no se asigne el recurso para tal fin.
	4 Acciones de apoyo y prevención en la seguridad de la población implementadas	Porcentaje de Acciones Realizadas	Informes	Que por caso fortuito o fuerza mayor no se asigne el recurso para tal fin.
	5 Acciones de apoyo y prevención en la protección de la población civil implementadas.	Porcentaje de Acciones Realizadas	Informes	Que por caso fortuito o fuerza mayor no se asigne el recurso para tal fin.

ACTIVIDADES (COMPONENTE 1)	Realizar cumplimiento de obligaciones de pago de nómina de vehículos para seguridad pública.	Porcentaje de pagos Realizadas	Informes	Que por caso fortuito o fuerza mayor no se asigne el
1.1	Realizar 1 adquisición de vehículos para seguridad pública.	Porcentaje de Campañas Realizadas	Informes	Que por caso fortuito o fuerza mayor no se asigne el
1.2	Realizar todos los mantenimientos preventivos y correctivos	Porcentaje de Campañas Realizadas	Informes	Que por caso fortuito o fuerza mayor no se asigne el
1.3	Realizar 1 adquisición de uniformes para personal de seguridad	Porcentaje de Reportes atendidos	Informes	Que por caso fortuito o fuerza mayor no se asigne el
1.4	Realizar 1 adquisición de equipo e insumos para personal de seguridad	Porcentaje de Acciones Realizadas	Informes	Que por caso fortuito o fuerza mayor no se asigne el
1.5	Realizar 12 las Actividades de Apoyo de protección al Derecho a la	Porcentaje de Actividades Realizadas	Informe	Que por caso fortuito o fuerza mayor no se asigne el
2.1	Realizar 12 las gestiones para realizar las actividades incluyentes	Porcentaje de Gestiones Realizadas	Informe	Que por caso fortuito o fuerza mayor no se asigne el
2.2	Realizar todas las actividades de apoyo, promoción y gestión de	Porcentaje de Actividades Realizadas	Informe	Que por caso fortuito o fuerza mayor no se asigne el
2.3				
2.4				
2.5				
3.1	Gestionar 15 las actividades necesarias para obtener las CUIP de lo	Porcentaje de Actividades Realizadas	Informes	Que por caso fortuito o fuerza mayor no se asigne el
3.2	Realizar todas las gestiones ante las dependencias estatales para la	Porcentaje de Gestiones Realizadas	Informes	Que por caso fortuito o fuerza mayor no se asigne el
3.3				
3.4				
3.5				
4.1	Realizar todos los apoyos en auxilio a la población, de interés y ries	Porcentaje de Apoyos Realizados	Informe	Que por caso fortuito o fuerza mayor no se asigne el
4.2	Atender todas las solicitudes de la ciudadanía	Porcentaje de Solicitudes Atendidas	Informe	Que por caso fortuito o fuerza mayor no se asigne el
4.3	Realizar 12 pláticas enfocadas a instituciones públicas y la ciudadan	Porcentaje de pláticas efectuados	Informe	Que por caso fortuito o fuerza mayor no se asigne el
4.4				
4.5				
5.1				
5.2				
5.3				
5.4				
5.5				

Costo Total del Programa	Aprobado: 4,622,174.00 \$	Modificado: - \$	Devengado: 4,784,203.19 \$	Ejercido: 4,784,203.19
--------------------------	---------------------------	------------------	----------------------------	------------------------

Fuente de Financiamiento				
1.1 Recursos Fiscales;	Otro	1.5 Recursos Federales;	Participaciones	1.5 Recursos Federales;
	Especificar:	Especificar:	FISM	Especificar:
\$	527,000.00 \$	1,452,000.00 \$	1.5 Recursos Federales;	1.5 Recursos Federales;
				FORTAMUN
				2,643,174.00

Clasificación Administrativa		Clasificación Funcional y Programática	
Finalidad	Función	Subfunción	Programa presupuestario (letra mayúscula)
1. gobierno	1.2. Justicia	1.2.2 Procuración de Justicia	SEGURIDAD PÚBLICA Y PARTICIPACIÓN CIUDADANA



TESORERÍA MUNICIPAL
H. AYUNTAMIENTO DE IXCAQUITLA, PUEBLA.
2024-2027

C. Iris Ivett Lobato Cruz
Tesorera Municipal
Revisó



PRESIDENCIA MUNICIPAL
H. AYUNTAMIENTO DE IXCAQUITLA, PUE. 2024-2027

C. Salvador Castillo Miranda
Presidente Municipal
Autorizó

Ficha Técnica del Programa presupuestario


FIN

Ficha Técnica de Seguimiento de Indicadores (FTSI)

Determinación de Metas		Año		Periodicidad:		Anual	
Valor	Año	2024	2026	Sentido del indicador:	Ascendente	Comportamiento del indicador:	Ascendente
Línea base	100%						
Ejercicio fiscal:	2025	2026		2027	Acumulada (metas de la Administración)	Observaciones y/o comentarios	
Programada	158	160		162			
Realizada							


Programación de Metas subanuales													
Metas	1er Trimestre			2do Trimestre			3ro Trimestre			4to Trimestre			Meta / (acumul)
	Ene	Feb	Mar	Abr	May	Jun	Jul	Ago	Sep	Oct	Nov	Dic	
Programada (Variable 1)	13	13	13	13	12	14	12	13	13	15	12	15	15
Programada (Variable 2)													
Realizado (Variable 1)	2	1	2	0	0	0	0	0	0	0	0	0	5
Realizado (Variable 2)													

Parámetros de semaforización	Mayor a 80%		Mayor o igual a 80% menor a 90%		Mayor o igual a 90% y Menor o igual a 110%		Mayor a 110% y menor o igual a 120%		Mayor a 120%		Cumplimiento del indicador (realizado entre lo programado)
	Menor a 80%	Menor a 80%	Menor a 90%	Menor a 90%	Mayor a 90% y Menor a 110%	Mayor a 110% y Menor a 120%	Mayor a 120%	Mayor a 120%	Crítico		
Explicaciones y causas de las variaciones al incumplimiento											




CONTRALORIA MUNICIPAL
H. AYUNTAMIENTO DE IXCAQUIXTLA, PUEBLA.
2024-2027

C. Osbaldo Basilio Guzman
Autorizó



TESORERIA MUNICIPAL
H. AYUNTAMIENTO DE IXCAQUIXTLA, PUEBLA.
2024-2027

C. Iris Iwett Lobato Cruz
Revisó



PRESIDENCIA MUNICIPAL
H. AYUNTAMIENTO DE IXCAQUIXTLA, PUE. 2024-2027

C. Salvador Castillo Miranda
Presidente Municipal
Autorizó

Ficha Técnica del Programa presupuestario

FIN

Ficha Técnica de Seguimiento de Indicadores (FTSI)

Nombre del Municipio:	IXCAQUITLA		
Resumen Narrativo de la MIR:	Contribuir a la seguridad y tranquilidad de la población mediante la prevención del delito y la promoción de una convivencia pacífica en el municipio.		
Programa Presupuestario:	Seguridad Pública y Participación Ciudadana		
Dependencia o Entidad responsable del Pp:	Dirección de Seguridad Pública, Tesorería Municipal, Registro Civil, Protección Civil.		
Datos de Identificación del Indicador			
Nombre del indicador:	Porcentaje de la población atendida		
Descripción ¿qué mide el indicador?	Número de la población que ha recibido servicios públicos con las obras y acciones implementadas		
Unidad de medida:	PORCENTAJE		
Método de cálculo o Fórmula del Indicador:	Algoritmo	Numerador (Variable 1)	Denominador (Variable 2)
		Número total de población objetivo) * 100	
Numerador (Variable 1)	Medios de verificación de las variables		
Denominador (Variable 2)	Número de beneficiarios 2025		
	Indicadores de Desarrollo Social 2020		
Estratégicos			
	Dimensión del indicador:	Tipo de indicador:	Eficiencia
	Unidad Responsable del indicador de FIN:		Dirección de Seguridad Pública, Tesorería Municipal, Registro Civil, Protección
Características del indicador:	Claridad	Relevancia	Economía
	SI	SI	SI
Justificación del cumplimiento de las características CREMAA	Al ser indicadores numéricos de porcentaje, son fácilmente entendibles	Miden realmente el número efectivo de beneficiarios	Solamente se requieren los reportes de las áreas ejecutoras
		Se pueden monitorear mediante el avance de las metas	Es un a forma simple y efectiva de conocer la disminución de población con rezago
		Adecuado	SI
		Aporte marginal	SI



Ficha Técnica del Programa presupuestario

PROPÓSITO

Ficha Técnica de Seguimiento de Indicadores (FTSI)

Nombre del Municipio:	IXCAQUIXTLA		
Resumen Narrativo de la MIR:	Prevención del delito y proximidad policial fortalecidas mejorando la capacidad operativa policial.		
Programa Presupuestario:	Datos de Identificación del Programa Institucional		
Dependencia o Entidad responsable del Pp:	Seguridad Pública y Participación Ciudadana Dirección de Seguridad Pública, Tesorería Municipal, Registro Civil, Protección Civil.		
Datos de Identificación del Indicador			
Nombre del Indicador:	Porcentaje de estrategias Ejecutadas		
Descripción ¿qué mide el indicador?	Número de estrategias implementadas para disminuir las carencias sociales		
Unidad de medida:	PORCENTAJE		
Método de cálculo o Fórmula del indicador:	$\frac{\text{Número de estrategias implementadas}}{\text{Número total de estrategias diseñadas}} * 100$	Algoritmo	Numerador (Variable 1) Denominador (Variable 2)
Numerador (Variable 1)	Medios de verificación de las variables		
Denominador (Variable 2)	Resultados de Seguridad Pública del Secretariado Ejecutivo del Sistema Nacional de Seguridad Pública Resultados de Seguridad Pública del Secretariado Ejecutivo del Sistema Nacional de Seguridad Pública		
Características del indicador	Ciudad	Relevancia	Economía
	SI	SI	SI
Justificación del cumplimiento de las características CREMAA	Al ser indicadores numéricos de porcentaje, son fácilmente entendibles	Miden realmente el número efectivo de beneficiarios	Solamente se requieren los reportes de las áreas ejecutoras
			Se pueden monitorear mediante el avance de las metas
			Es un a forma simple y efectiva de conocer la disminución de población con carencias
			Se conoce del mismo población con re:

Estratégicos
Eficacia

Dirección de Seguridad Pública, Tesorería Municipal, Registro Civil, Prot

Adecuado
SI

Aporte margine
SI



Ficha Técnica del Programa presupuestario

PROPÓSITO

Ficha Técnica de Seguimiento de Indicadores (FTSI)

Determinación de Metas		Semestral	
Valor	Año	Periodicidad:	Comportamiento del indicador:
Línea base	2024	Sentido del indicador:	Ascendente
100%			
Metas Anuales			
Ejercicio fiscal:	2025	2026	Observaciones y/o comentarios
Programada	158	160	
Realizada			

Programación de Metas subanuales													
Metas	1er Trimestre			2do Trimestre			3ro Trimestre			4to Trimestre			Me (act)
	Ene	Feb	Mar	Abr	May	Jun	Jul	Ago	Sep	Oct	Nov	Dic	
Programada (Variable 1)	13	13	13	13	12	14	12	13	13	15	12	15	
Programada (Variable 2)													
Realizado (Variable 1)	2	1	2	0	0	0	0	0	0	0	0	0	
Realizado (Variable 2)													

Parámetros de semaforización	Riesgo		Riesgo		Riesgo		Riesgo		Riesgo		Riesgo	
	Menor a 80%	Crítico	Mayor o igual a 80% y menor a 90%	En riesgo	Mayor o igual a 90% y Menor o igual a 110%	Aceptable	Mayor a 110% y menor o igual a 120%	En riesgo	Mayor a 120%	Crítico	Cumplimiento del indicador (Realizado entre lo programado)	

Explicación de las variaciones al incumplimiento de la programación

CONTRALORÍA MUNICIPAL
H. AYUNTAMIENTO DE IXCAQUIXTLA, PUEBLA.
2024-2027

C. Osbaldo Basilio Guzman
Contralor Municipal
Elaboró

TESORERÍA MUNICIPAL
H. AYUNTAMIENTO DE IXCAQUIXTLA, PUEBLA.
2024-2027

C. Iris Ivett Lobato Cruz
Tesorera Municipal
Revisó

PRESIDENCIA MUNICIPAL
H. AYUNTAMIENTO DE IXCAQUIXTLA, PUEBLA.
2024-2027

C. Salvador Castillo Miranda
Presidente Municipal
Autorizó



Ficha Técnica de Seguimiento de Indicadores

COMPONENTE 1

Ficha Técnica de Seguimiento de Indicadores (FTSI)

Nombre del Municipio:	IXCAQUIXTLA		
Resumen Narrativo de la MIR:	Acciones de Mejora Laboral, Material y Equipo de Seguridad realizadas		
Programa Presupuestario:	Seguridad Pública y Participación Ciudadana		
Unidad responsable:	Dirección de Seguridad Pública, Tesorería Municipal, Registro Civil, Protección Civil		

Datos de identificación del indicador

Nombre del indicador:	Porcentaje de Acciones Realizadas		Tipo de indicador:	Medio de verificación de las variables
Descripción ¿qué mide el indicador?	Acciones en favor de la seguridad pública del municipio		Dimensión del indicador:	INFORME
Unidad de medida:	Porcentaje	Algoritmo	Unidad Responsable del indicador del Componente 1:	INFORME
Método de cálculo o Fórmula del Indicador:	$\frac{\text{Número de Acciones Realizadas}}{\text{Número Acciones Programadas}} * 100$	Numerador (Variable 1) Denominador (Variable 2)	Tipo de indicador: Dimensión del indicador: Unidad Responsable del indicador del Componente 1:	Dirección de Seguridad Pública, Tesorería Municipal, Registro Civil, Protección Civil Número de Acciones Realizadas Número Acciones Programadas
Numerador (Variable 1)	INFORME			
Numerador (Variable 2)	INFORME			

Características del indicador	Claridad	Relevancia	Economía	Monitoreable	Adecuado	Aporte marginal
	SI	SI	SI	SI	SI	SI
Justificación del cumplimiento de las características CREMAA	Al ser indicadores numéricos de porcentaje, son fácilmente entendibles	Miden realmente el número efectivo de beneficiarios	Solamente se requieren los reportes de las áreas ejecutoras	Se pueden monitorear mediante el avance de las metas	Es un a forma simple y efectiva de conocer la disminución de población con carencias	Se conoce del mismo m población con reza)

Determinación de Metas

Línea base	Valor	Año	Periodicidad:	Trimestral	
	100%	2024	Sentido del indicador:	Ascendente	Comportamiento del indicador: Ascendente
Ejercicio fiscal:	2025	2026	Metas Anuales		
Programada	60	70	Acumulada	Observaciones y/o comentarios	
Realizada	5	0	195		
			5		

Programación de Metas subanuales

Metas	1er Trimestre			2do Trimestre			3ro Trimestre			4to Trimestre			M acum
	Ene	Feb	Mar	Abr	May	Jun	Jul	Ago	Sep	Oct	Nov	Dic	
	Programada (Variable 1)	2	1	2	2	1	3	2	1	2	3	2	
Programada (Variable 2)													
Realizado (Variable 1)	2	1	2	0	0	0	0	0	0	0	0	0	0
Realizado (Variable 2)													
Avance %	8.33%	4.17%	8.33%	0.00%	0.00%	0.00%	0.00%	0.00%	0.00%	0.00%	0.00%	0.00%	0.00%
Parámetros de semaforización	Menor a 80%	Crítico	Mayor o igual a 80% y menor a 90%	En riesgo	Mayor o igual a 90% y Menor o igual a 100%	Aceptable	Mayor a 110% y menor o igual a 120%	En riesgo	Mayor a 120%	Crítico	Cumplimiento del indicador (Realizado entre lo programado)		20.

Actividades

Resumen Narrativo	Unidad de medida	1er Trimestre			2do Trimestre			3ro Trimestre			4to Trimestre			M acum
		Ene	Feb	Mar	Abr	May	Jun	Jul	Ago	Sep	Oct	Nov	Dic	
		Progr.	1	1	1	1	1	1	1	1	1	1	1	
Real.	1	1	1											
Progr.														
Real.														
Progr.														
Real.														
Progr.														
Real.														
Progr.														
Real.														

Explicaciones y causas de las variaciones al incumplimiento de la programación

C. Osbaldo Basilio Guzman
Contralor Municipal
Elaboró



CONTRALORÍA MUNICIPAL
H. AYUNTAMIENTO DE Ixcaquixtla, Puebla.
2024-2027

C. Iris Ivett Lobato Cruz
Tesorera Municipal
Revisó



TESORERÍA MUNICIPAL
H. AYUNTAMIENTO DE Ixcaquixtla, Puebla.
2024-2027

C. Salvador Castillo Miranda
Presidente Municipal
Autorizó



PRESIDENCIA MUNICIPAL
H. AYUNTAMIENTO DE Ixcaquixtla, Pue.
2024-2027



Ficha Técnica de Seguimiento de Indicadores

COMPONENTE 2

Ficha Técnica de Seguimiento de Indicadores (FTSI)

Nombre del Municipio:	IXCAQUIXTLA		
Resumen Narrativo de la MIR:	Acciones de Protección al Derecho a la Identidad y Cumplimiento de Obligaciones Ciudadanas		
Programa Presupuestario:	Seguridad Pública y Participación Ciudadana		
Unidad responsable:	Dirección de Seguridad Pública, Tesorería Municipal, Registro Civil, Protección Civil		
Datos de Identificación del Indicador			
Nombre del indicador:	Porcentaje de Acciones Implementadas		Gestión
Descripción ¿qué mide el indicador?	Proporción de las acciones ejecutadas en comparación con el número de acciones programadas en beneficio de la población		Eficiencia
Unidad de medida:	Porcentaje		Unidad Responsable del indicador del Componente 2:
Método de cálculo o Fórmula del Indicador:	Algoritmo	Numerador (Variable 1) Denominador (Variable 2)	Dirección de Seguridad Pública, Tesorería Municipal, Registro Civil, Protección Civil
Numerador (Variable 1)	Medio de verificación de las variables		
Numerador (Variable 2)	Reporte del área ejecutora		
Programa Anual del área ejecutora			
Características del indicador	Claridad	Relevancia	Monitoreable
Justificación del cumplimiento de las características CREMAA	SI	SI	SI
	Al ser indicadores numéricos de porcentaje, son fácilmente entendibles	Miden realmente el número efectivo de beneficiarios	Se pueden monitorear mediante el avance de las metas
		Solamente se requieren los reportes de las áreas ejecutoras	Es un a forma simple y efectiva de conocer la disminución de población con carencias
		Economía	Adecuado
		SI	SI
			Se conoce del mismo modo población con rezago
			Aporte marginal
			SI
Determinación de Metas			
Línea base	Valor	Año	Periodicidad:
	100%	2024	Trimestral
			Comportamiento del indicador:
			Ascendente
Ejercicio fiscal:	2025	2026	Ascendente
Programada	36	40	Acumulada
Realizada	9	0	Observaciones y/o comentarios
			121
			9

Programación de Metas subanuales

Metas	1er Trimestre			2do Trimestre			3ro Trimestre			4to Trimestre			Mk acum
	Ene	Feb	Mar	Abr	May	Jun	Jul	Ago	Sep	Oct	Nov	Dic	
	Programada (Variable 1)	3	3	3	3	3	3	3	3	3	3	3	
Programada (Variable 2)													
Realizado (Variable 1)	3	3	3	0	0	0	0	0	0	0	0	0	0
Realizado (Variable 2)													
Avance %	8.33%	8.33%	8.33%	0.00%	0.00%	0.00%	0.00%	0.00%	0.00%	0.00%	0.00%	0.00%	0.00%
Parámetros de semaforización	Menor a 80%	Crítico	Mayor o igual a 80% y menor a 90%	En riesgo	Mayor o igual a 90% y Menor o igual a 100%	Aceptable	Mayor a 110% y menor o igual a 120%	En riesgo	Mayor a 120%	Crítico	Cumplimiento del indicador (Realizado entre lo programado)		25.

Actividades

Resumen Narrativo	Unidad de medida	1er Trimestre			2do Trimestre			3ro Trimestre			4to Trimestre			Mk acum
		Ene	Feb	Mar	Abr	May	Jun	Jul	Ago	Sep	Oct	Nov	Dic	
		Progr.	1	1	1	1	1	1	1	1	1	1	1	
1.- Realizar las Actividades de Apoyo de protección al Derecho a la Identidad y Estado Civil de las personas que se tengan presupuestadas.	Actividades	Real.	1	1										
2.- Realizar las gestiones para realizar las actividades incluyentes presupuestadas.	Actividades	Progr.	1	1	1	1	1	1	1	1	1	1	1	1
		Real.	1	1	1									
3.- Realizar todas las actividades de apoyo, promoción y gestión de las Carrillas de Identidad Militar presupuestadas.	Actividades	Progr.	1	1	1	1	1	1	1	1	1	1	1	1
		Real.	1	1	1									
4.-		Progr.												
		Real.												
5.-		Progr.												
		Real.												

Explicaciones y causas de las variaciones al incumplimiento de la programación


C. Osbaldo Basilio Guzman
Contralor Municipal
Elaboró

C. Iris Ivett Lobato Cruz
Tesorera Municipal
Revisó

C. Salvador Castillo Miranda
Presidente Municipal
Autorizó



CONTRALORÍA MUNICIPAL
H. AYUNTAMIENTO DE IXCACUILXTLA, PUEBLA.
2024-2027



TESORERÍA MUNICIPAL
H. AYUNTAMIENTO DE IXCACUILXTLA, PUEBLA.
2024-2027



PRESIDENCIA MUNICIPAL
H. AYUNTAMIENTO DE IXCACUILXTLA, PUE.
2024-2027



Ficha Técnica de Seguimiento de Indicadores

COMPONENTE 3

Ficha Técnica de Seguimiento de Indicadores (FTSI)

Nombre del Municipio:	IXCAQUIXTLA		
Resumen Narrativo de la MIR:	Acciones de Gestión para reforzar las capacidades de los elementos de Seguridad Pública.		
Programa Presupuestario:	Seguridad Pública y Participación Ciudadana		
Unidad responsable:	Dirección de Seguridad Pública, Tesorería Municipal, Registro Civil, Protección Civil		

Datos de Identificación del Indicador			
Nombre del indicador:	Porcentaje de Acciones Realizadas	Tipo de indicador:	Gestión
Descripción ¿qué mide el indicador?	Proporción de las acciones ejecutadas en comparación con el número de acciones programadas en beneficio de la población	Dimensión del indicador:	Eficiencia
Unidad de medida:	Porcentaje	Unidad Responsable del indicador del Componente 3:	Dirección de Seguridad Pública, Tesorería Municipal, Registro Civil
Método de cálculo o Fórmula del Indicador:	(Número de acciones Realizadas / Número de acciones Programadas) *100	Numerador (Variable 1)	Número de acciones Realizadas
		Denominador (Variable 2)	Número de acciones Programadas
Numerador (Variable 1)	Medio de verificación de las variables		
Numerador (Variable 2)	Reporte del área ejecutora		
	Programa Anual del área ejecutora		

Características del indicador	Claridad	Relevancia	Economía	Monitoreable	Adecuado	Aporte marginal
	Justificación del cumplimiento de las características CREMAA	SI Al ser indicadores numéricos de porcentaje, son fácilmente entendibles	SI Miden realmente el número efectivo de beneficiarios	SI Solamente se requieren los reportes de las áreas ejecutoras	SI Se pueden monitorear mediante el avance de las metas	SI Es un a forma simple y efectiva de conocer la disminución de población con carencias

Línea base	Determinación de Metas		Comportamiento del Indicador:	Ascendente
	Valor	Año		
Ejercicio fiscal:	2025	2026	Ascendente	Ascendente
Programada	18	30	Acumulada	Observaciones y/o comentarios
Realizada	5	0	83	
			5	

Programación de Metas subanuales

Metas	1er Trimestre			2do Trimestre			3ro Trimestre			4to Trimestre		
	Ene	Feb	Mar	Abr	May	Jun	Jul	Ago	Sep	Oct	Nov	Dic
	Programada (Variable 1)	2	1	2	1	2	1	1	2	1	2	1
Programada (Variable 2)												
Realizado (Variable 1)	2	1	2	0	0	0	0	0	0	0	0	0
Realizado (Variable 2)												
Avance %	11.11%	5.56%	11.11%	0.00%	0.00%	0.00%	0.00%	0.00%	0.00%	0.00%	0.00%	0.00%
Parámetros de semaforización	Menor a 80%	Crítico	Mayor o igual a 80% y menor a 90%	En riesgo	Mayor o igual a 90% y menor o igual a 10%	Acceptable	Mayor a 110% y menor o igual a 120%	En riesgo	Mayor a 120%	Crítico	Cumplimiento del indicador (Realizado entre lo programado)	

Actividades

Resumen Narrativo	Unidad de medida	1er Trimestre			2do Trimestre			3ro Trimestre			4to Trimestre		
		Ene	Feb	Mar	Abr	May	Jun	Jul	Ago	Sep	Oct	Nov	Dic
		Progr.	1	1	1	1	1	1	1	1	1	1	1
Real.	1	1	1										
Progr.	1		1		1			1				1	
Real.	1		1										
Progr.													
Real.													
Progr.													
Real.													
Progr.													
Real.													

Explicaciones y causas de las variaciones al incumplimiento de la programación

C. Osbaldo Basilio Guzman
 Contralor Municipal
 Elaboró



CONTRALORÍA MUNICIPAL
 H. AYUNTAMIENTO DE IXCAQUIXTLA, PUEBLA.
 2024-2027

C. Iris Ivett Lobato Cruz
 Tesorera Municipal
 Revisó



TESORERÍA MUNICIPAL
 H. AYUNTAMIENTO DE IXCAQUIXTLA, PUEBLA.
 2024-2027

C. Salvador Castillo Miranda
 Presidente Municipal
 Autorizó



PRESIDENCIA MUNICIPAL
 H. AYUNTAMIENTO DE IXCAQUIXTLA, PUE. 2024-2027



Ficha Técnica de Seguimiento de Indicadores

COMPONENTE 4

Ficha Técnica de Seguimiento de Indicadores (FTSI)

Nombre del Municipio:	IXCAQUIXTLA		
Resumen Narrativo de la MIR:	Acciones de apoyo y prevención en la seguridad de la población implementadas.		
Programa Presupuestario:	Seguridad Pública y Participación Ciudadana		
Unidad responsable:	Dirección de Seguridad Pública, Tesorería Municipal, Registro Civil, Protección Civil		

Datos de Identificación del Indicador			
Nombre del indicador:	Porcentaje de Acciones Realizadas	Tipo de indicador:	
	Acciones realizadas para la prevención de la seguridad de los habitantes	Dimensión del indicador:	Eficiencia
Unidad de medida:	acciones	Unidad Responsable del Indicador del Componente 4:	Dirección de Seguridad Pública, Tesorería Municipal, Registro Civil, Pr
Método de cálculo o Fórmula del Indicador:	$\frac{\text{Número de Acciones Realizadas}}{\text{Número Actividades Programadas}} \times 100$	Número de Acciones Realizadas	Número Actividades Programadas
Numerador (Variable 1)	Medio de verificación de las variables		
Numerador (Variable 2)	Reporte del área ejecutora		
Programa Anual del área ejecutora			

Características del indicador	Claridad	Relevancia	Economía	Monitoreable	Adecuado	Aporte margin
Justificación del cumplimiento de las características CIREMAA	SI	Miden realmente el número efectivo de beneficiarios	SI	Se pueden monitorear mediante el avance de las metas	Es un a forma simple y efectiva de conocer la disminución de población con carencias	Se conoce del mimc población con re

Determinación de Metas			
Valor	Año	Periodicidad:	Trimestral
Sentido del indicador:		Comportamiento del indicador:	
100%	2024	Ascendente	Ascendente
Metas Anuales			
2025	2026	Acumulada	Observaciones y/o comentarios
36	40	121	
9	0	9	

Programación de Metas subanuales

Metas	1er Trimestre			2do Trimestre			3ro Trimestre			4to Trimestre		
	Ene	Feb	Mar	Abr	May	Jun	Jul	Ago	Sep	Oct	Nov	Dic
	Programada (Variable 1)	3	3	3	3	3	3	3	3	3	3	3
Programada (Variable 2)												
Realizado (Variable 1)	3	3	3	0	0	0	0	0	0	0	0	0
Realizado (Variable 2)												
Avance %	8.33%	8.33%	8.33%	0.00%	0.00%	0.00%	0.00%	0.00%	0.00%	0.00%	0.00%	0.00%
Parámetros de semaforización	Menor a 20%	Crítico	Mayor o igual a 80% y menor a 90%	En riesgo	Mayor o igual a 90% y Menor o igual a 100%	Aceptable	Mayor a 110% y menor o igual a 120%	En riesgo	Mayor a 120%	Crítico	Cumplimiento del indicador (Realizado entre lo programado)	

Actividades

Resumen Narrativo	Unidad de medida	1er Trimestre			2do Trimestre			3ro Trimestre			4to Trimestre		
		Ene	Feb	Mar	Abr	May	Jun	Jul	Ago	Sep	Oct	Nov	Dic
		Progr.	1	1	1	1	1	1	1	1	1	1	1
Real.	1	1	1	1	1	1	1	1	1	1	1	1	
2.-Atender todas las solicitudes de la ciudadanía	SOLICITUDES	1	1	1	1	1	1	1	1	1	1	1	
3.-Realizar pláticas enfocadas a instituciones públicas y la ciudadanía en atención a defensa personal, violencia general, adicciones, delincuencia y extorsión, entre otros	PLATICAS	1	1	1	1	1	1	1	1	1	1	1	
4.-													
5.-													

Explicaciones y causas de las variaciones al incumplimiento de la programación

C. Osbaldo Basilio Guzman
Contralor Municipal
Elaboró

C. Iris Ivett Lobato Cruz
Tesorera Municipal
Revisó

C. Salvador Castillo Miranda
Presidente Municipal
Autorizó



CONTRALORÍA MUNICIPAL
H. AYUNTAMIENTO DE IXCAQUIXTLA, PUEBLA.
2024-2027



TESORERÍA MUNICIPAL
H. AYUNTAMIENTO DE IXCAQUIXTLA, PUEBLA.
2024-2027



PRESIDENCIA MUNICIPAL
H. AYUNTAMIENTO DE IXCAQUIXTLA, PUE.
2024-2027



Ficha Técnica de Seguimiento de Indicadores

COMPONENTE 5

Ficha Técnica de Seguimiento de Indicadores (FTSI)

Nombre del Municipio:		IXCAQUIXTLA	
Resumen Narrativo de la MIR:			
Acciones de apoyo y prevención en la protección de la población civil implementadas.			
Programa Presupuestario:			
Unidad responsable:			
Seguridad Pública y Participación Ciudadana			
Dirección de Seguridad Pública, Tesorería Municipal, Registro Civil, Protección Civil			
Datos de Identificación del Indicador			
Nombre del indicador:	Porcentaje de Acciones Realizadas		Tipo de indicador:
Descripción ¿qué mide el indicador?	Acciones realizadas para la prevención de la seguridad de los habitantes		Dimensión del indicador:
Unidad de medida:	acciones		Unidad Responsable del indicador del Componente 5:
Método de cálculo o Fórmula del Indicador:	Algoritmo	Numerador (Variable 1) Denominador (Variable 2)	Número de Acciones Realizadas
Numerador (Variable 1)	Método de verificación de las variables		
Numerador (Variable 2)	Reporte del área ejecutora		
Programa Anual del área ejecutora			
Características del indicador	Claridad	Relevancia	Economía
Justificación del cumplimiento de las características CREMAA	SI	SI	SI
	Al ser indicadores numéricos de porcentaje, son fácilmente entendibles	Miden realmente el número efectivo de beneficiarios	Solamente se requieren los reportes de las áreas ejecutoras
			Se pueden monitorear mediante el avance de las metas
			Es un a forma simple y efectiva de conocer la disminución de población con carencias
			Adecuado
			SI
			Aporte marginal
			SI
			Se conoce del mínimo m población con rezar
Determinación de Metas			
Linea base	Valor	Alto	Periodicidad:
	100%	2024	Trimestral
			Comportamiento del indicador:
			Ascendente
			Accidente
Metas Anuales			
Ejercicio fiscal:	2025	2026	Acumulada
Programada	44	65	179
Realizada	11	0	11
			Observaciones y/o comentarios

Programación de Metas subanuales

Metas	1er Trimestre			2do Trimestre			3ro Trimestre			4to Trimestre			M acur
	Ene	Feb	Mar	Abr	May	Jun	Jul	Ago	Sep	Oct	Nov	Dic	
Programada (Variable 1)	3	5	3	4	3	4	3	4	4	4	3	4	
Programada (Variable 2)													
Realizado (Variable 1)	3	5	3	0	0	0	0	0	0	0	0	0	
Realizado (Variable 2)													
Avance %	6.82%	11.36%	6.82%	0.00%	0.00%	0.00%	0.00%	0.00%	0.00%	0.00%	0.00%	0.00%	0.00%
Parámetros de semaforización	Menor a 80%	Crítico	Mayor o igual a 80% y menor a 90%	En riesgo	Mayor o igual a 90% y Menor o igual a 110%	Aceptable	Mayor a 110% y menor o igual a 120%	En riesgo	Mayor a 120%	Crítico	Cumplimiento del indicador (Realizado entre lo programado)		25.

Actividades

Resumen Narrativo	Unidad de medida	1er Trimestre			2do Trimestre			3ro Trimestre			4to Trimestre			M acur
		Ene	Feb	Mar	Abr	May	Jun	Jul	Ago	Sep	Oct	Nov	Dic	
1.- Realizar simulacros de actuación en protección civil con instituciones educativas y con los servidores públicos.	ACTIVIDADES	Progr. 1	1		1				1					1
2.- Atender todas las solicitudes de apoyo que la ciudadanía afectada en materia de protección civil.	ACTIVIDADES	Progr. 1	1	1	1	1	1	1	1	1	1	1	1	1
3.- Gestionar capacitaciones a brigadistas en materia de protección civil.	ACTIVIDADES	Progr. 1	1						1					
4.- Atender todas las solicitudes de apoyo de traslados en ambulancia que solicite la ciudadanía.	ACTIVIDADES	Progr. 1	1	1	1	1	1	1	1	1	1	1	1	1
5.- Acudir a todas las mesas de trabajo, conferencias y cursos a que el personal adscrito a protección civil sea invitado.	ACTIVIDADES	Progr. 1	1	1	1	1	1	1	1	1	1	1	1	1

Explicaciones y causas de las variaciones al incumplimiento de la programación

C. Osbaldo Basilio Guzman
Contralor Municipal
Elaboró



CONTRALORÍA
MUNICIPAL

H. AYUNTAMIENTO DE
IXCAQUIXTLA, PUEBLA.
2024-2027

C. Iris Ivett Lobato Cruz
Tesorera Municipal
Revisó



TESORERÍA
MUNICIPAL

H. AYUNTAMIENTO DE
IXCAQUIXTLA, PUEBLA.
2024-2027

C. Salvador Castillo Miranda
Presidente Municipal
Autorizó



PRESIDENCIA
MUNICIPAL
H. AYUNTAMIENTO DE
IXCAQUIXTLA, PUE.
2024-2027



Ficha Técnica del Programa presupuestario

1. Diagnóstico del Programa presupuestario

Datos de identificación del Programa Presupuestario (Pp)

Nombre del Municipio:

IXCAQUIXTLA

Ejercicio fiscal:

2025

Nombre del Programa presupuestario:

Equidad de Género

Clave del Programa presupuestario:

5

Dependencia o Entidad responsable del Pp:

Regiduría de Grupos Vulnerables, Personas con Discapacidad y Juventud, Regiduría de Igualdad de Género, DIF Municipal, Comunicación Social

1.1 Descripción del Problema

Antecedentes y definición del problema

Dentro de este programa se planean y asignan recursos públicos orientados a reducir las brechas entre mujeres y hombres, promoviendo la igualdad sustantiva en el acceso a oportunidades, derechos y beneficios del desarrollo. Estos programas integran la perspectiva de género en su diseño, implementación y evaluación, asegurando que las políticas públicas atiendan las diferentes necesidades, condiciones y contextos de género en la población.

Justificación del Pp

El enfoque de género en el presupuesto público permite visibilizar las desigualdades existentes y actuar desde el Estado para corregirlas mediante políticas inclusivas y efectivas. Así, estos programas contribuyen al cumplimiento de compromisos nacionales e internacionales en materia de derechos humanos, como los Objetivos de Desarrollo Sostenible (ODS), particularmente el ODS 5: Igualdad de género. En resumen, son fundamentales para construir una sociedad más justa, equitativa y libre de violencia.

Estado actual del problema

A nivel estatal, Puebla enfrenta altos índices de violencia de género y feminicidios, situándose entre los seis estados con más casos a nivel nacional. Esta situación subraya la necesidad de fortalecer las acciones locales en Ixcaquixtla para garantizar la seguridad y los derechos de las mujeres. De esta manera, aunque existen iniciativas para promover la equidad de género en Ixcaquixtla, es fundamental abordar los desafíos estructurales y fortalecer las políticas públicas para lograr una igualdad sustantiva y una vida libre de violencia para todas las mujeres del municipio.

Evolución del problema

En 2019, el gobierno municipal inauguró una explanada en la junta auxiliar Cuatro Rayas, destinada a fomentar la equidad de género y el respeto a los derechos humanos mediante actividades comunitarias y pláticas informativas. Estas acciones buscan sensibilizar a la población sobre la importancia de erradicar la violencia contra las mujeres y promover la igualdad. Sin embargo, el municipio enfrenta retos significativos. En 2020, el 92.49% de la población vivía por debajo de la línea de pobreza, y el 65.69% en pobreza extrema. Estas condiciones socioeconómicas afectan desproporcionadamente a las mujeres, limitando su acceso a oportunidades y servicios básicos.

Experiencias de atención

En los últimos años se ha observado que, aún cuando se han tenido experiencias positivas en los trabajos y actividades tendientes a la equidad de género, es necesario reforzar las actividades porque aun faltan muchos indicadores por mejorar.

1.2 Metodología para la identificación de la población objetivo y definición de fuentes de información.

La metodología para determinar la población objetivo consiste en hacer un análisis de las localidades que enfrentan mayores retos, para orientar los recursos hacia actividades que colaboren en la mejora de sus indicadores.

Definición y cuantificación de los conceptos poblacionales del Pp

Concepto	Definición	Cuantificación: Criterios de Focalización	Valor
Población Potencial	Población femenina del municipio	Cuantificación: Criterios de Focalización	4,621 Todo el Municipio
Población Objetivo	Población femenina del municipio	Cuantificación: Criterios de Focalización	4,621 Todo el Municipio
Población atendida (beneficiarios)	Toda la población del municipio que participe en los eventos o reciba apoyos relacionados con los programas de equidad de género	Cuantificación: Criterios de Focalización	Todo el Municipio

 ESTADOS UNIDOS MEXICANOS
C. Osbaldo Basilio Guzman
Contralor Municipal
Elaboró

 ESTADOS UNIDOS MEXICANOS
C. Iris Ivett Lobato Cruz
Tesorera Municipal
Revisó

 ESTADOS UNIDOS MEXICANOS
C. Salvador Castillo Miranda
Presidente Municipal
Autorizó

CONTRALORÍA MUNICIPAL
H. AYUNTAMIENTO DE IXCAQUITLA, PUEBLA.
2024-2027

PRESIDENCIA MUNICIPAL
H. AYUNTAMIENTO DE IXCAQUITLA, PUE. 2024-2027

TESORERÍA MUNICIPAL
H. AYUNTAMIENTO DE IXCAQUITLA, PUEBLA.
2024-2027



Ficha Técnica del Programa presupuestario

2. Estructura Analítica del Programa presupuestario

Datos de identificación del Programa Presupuestario (Pp)

Nombre del Municipio: ICAQUIXTLA

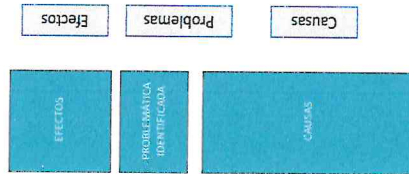
Ejercicio fiscal: 2025

Nombre del Programa presupuestario: Equidad de Género

Clave del Programa presupuestario: 5

Dependencia o Entidad responsable del Pp: Presidencia, Dirección de Obras Públicas, Registra de Salud y Asistencia Pública, Tesorería, Secretaría General, Unidad de Transparencia y acceso a la Información Pública.

Acta del Problema



No hay acciones de apoyo a la entidad de género en salud.

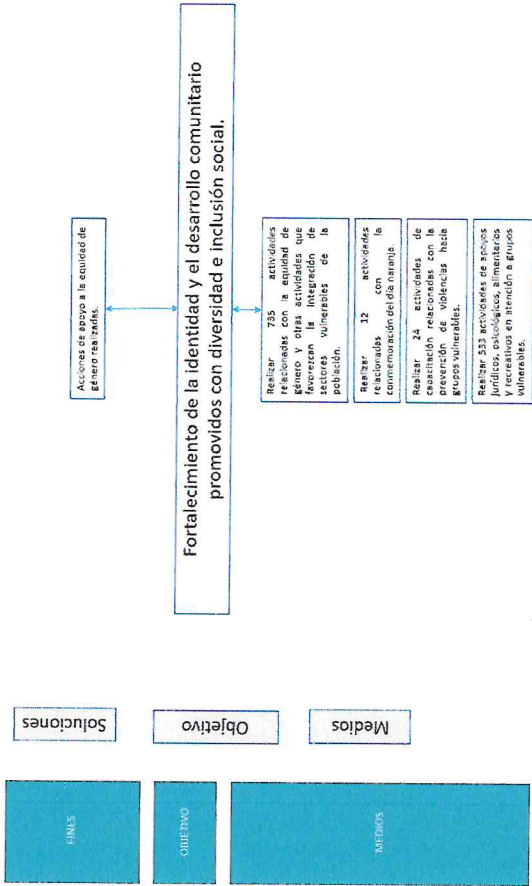
No se fortalece la identidad ni el desarrollo comunitario son promovidos con diversidad e inclusión social.

No se realizan actividades relacionadas con la equidad de género y sus actividades que afectan a las mujeres de la población.

No se realizan actividades relacionadas con la conmemoración de la mujer.

No se realizan actividades de promoción relacionadas con la equidad de género hacia grupos vulnerables.

No se realizan actividades de implementación y recepción en relación a grupos vulnerables.



Elaboración de la Estrategia para la selección de alternativas del PPA, que tiene como objetivo garantizar la equidad de género y el acceso a los servicios básicos para la población vulnerable y promover la inclusión social de los grupos vulnerables.

Medición del impacto de las actividades de promoción de la equidad de género y acceso a los servicios básicos para la población vulnerable y promoción de la inclusión social de los grupos vulnerables.

C. Osbaldo Basilio Guzman
Contralor Municipal
Elaboró



CONTRALORÍA MUNICIPAL

H. AYUNTAMIENTO DE IXCAQUIXTLA, PUEBLA. 2024-2027

C. Iris Ivett Lobato Cruz
Tesorera Municipal
Revisó



TESORERÍA MUNICIPAL

H. AYUNTAMIENTO DE IXCAQUIXTLA, PUEBLA. 2024-2027

C. Salvador Castillo Miranda
Presidente Municipal
Autorizó



PRESIDENCIA MUNICIPAL
H. AYUNTAMIENTO DE IXCAQUIXTLA, PUE. 2024-2027

Ficha Técnica del Programa presupuestario

3. Alineación del Programa presupuestario a los Instrumentos de Planeación Estratégica

Datos de identificación del Programa Presupuestario (Pp)

Nombre del Municipio:

Ejercicio fiscal:

Nombre del Programa presupuestario:

Clave del Programa presupuestario:

Dependencia o Entidad responsable del Pp:

IXCAQUIXTLA

2025

Equidad de Género

5

Regiduría de Grupos Vulnerables, Personas con Discapacidad y Juventud, Regiduría de Igualdad de Género, DIF Municipal, Comunicación Social

Nivel de objetivo de la MIR		Objetivos de Desarrollo Sostenible (ODS) Agenda 2030		Objetivos con enfoque de perspectiva de género e igualdad
	Objetivos	Metas		
Fin	Contribuir al desarrollo integral de la comunidad mediante el fortalecimiento de la diversidad e inclusión social.	5. Lograr la igualdad de género y empoderar a todas las mujeres y las niñas	5.1 Fortalecer la prevención y el tratamiento del abuso de sustancias adictivas, incluido el uso indebido de estupefacientes y el consumo nocivo de alcohol. 5.2 Eliminar todas las formas de violencia contra todas las mujeres y las niñas en los ámbitos público y privado, incluidas la trata y la explotación sexual y otros tipos de	5.1 Boney fin a todas las formas de discriminación contra todas las mujeres y las niñas en todo el mundo. 5.2 Eliminar todas las formas de violencia contra todas las mujeres y las niñas en los ámbitos público y privado, incluidas la trata y la explotación sexual y otros tipos de
Propósito	Fortalecimiento de la identidad y el desarrollo comunitario promovidos con diversidad e inclusión social	5. Lograr la igualdad de género y empoderar a todas las mujeres y las niñas	5.2 Eliminar todas las formas de violencia contra todas las mujeres y las niñas en los ámbitos público y privado, incluidas la trata y la explotación sexual y otros tipos de	

Alineación al Plan Municipal de Desarrollo

Eje

Eje 5 Equidad de Género

Objetivo

Impulsar la calidad de vida de la población del municipio mediante la disminución de la violencia por respeto a la diversidad

Estrategias

Acciones de apoyo a la equidad de género realizadas.

Líneas de Acción

Realizar 735 actividades relacionadas con la equidad de género y otras actividades que favorezcan la integración de sectores vulnerables de la población/Realizar 12 actividades relacionadas con la conmemoración del día naranja/Realizar 24 actividades de capacitación relacionadas con la prevención de violencias hacia grupos vulnerables/Realizar 533 actividades de apoyos jurídicos, psicológicos, alimentarios y recreativos en atención a grupos vulnerables.

Alineación al Plan Estatal de Desarrollo

Eje Transversal Por Amor a Puebla

Mujeres

T.1.1 Mejorar las condiciones de vida digna y sin violencia de las mujeres.

T.1.1.1 Fortalecimiento de la Perspectiva de Género.

T.1.1.1.2 Fortalecer la Igualdad Sustantiva en el Estado./T.1.1.1.3 Impulsar la autonomía económica de las mujeres./T.1.1.1.4 Promover el derecho de las mujeres a un patrimonio integral./T.1.1.1.5 Atender la Declaratoria de Alerta de Violencia de Género contra las Mujeres en el estado./T.1.1.1.7 Impulsar el acceso equitativo de las niñas, adolescentes y mujeres a la salud, educación, cultura, deporte y espacios públicos.

Índice Integral de Género

C. Osbaldo Basilio Guzman
Contralor Municipal
Elaboró



**CONTRALORÍA
MUNICIPAL**

H. AYUNTAMIENTO DE
IXCAQUIXTLA, PUEBLA.
2024-2027

C. Iris Ivett Lobato Cruz
Tesorera Municipal
Revisó



**TESORERÍA
MUNICIPAL**

H. AYUNTAMIENTO DE
IXCAQUIXTLA, PUEBLA.
2024-2027

C. Salvador Castillo Miranda
Presidente Municipal
Autorizó



**PRESIDENCIA
MUNICIPAL**

H. AYUNTAMIENTO DE
IXCAQUIXTLA, PUE.
2024-2027



Ficha Técnica del Programa presupuestario

4. Matriz de Indicadores para Resultados (MIR)

Datos de identificación del Programa Presupuestario (Pp)

Nombre del Municipio: IXCACUITLA

Ejercicio fiscal: 2025

Nombre del Programa presupuestario: Equidad de Género

Clave del Programa presupuestario: 5

Dependencia o Entidad responsable del Pp: Regiduría de Grupos Vulnerables, Personas con Discapacidad y Juventud, Regiduría de Igualdad de Género, DIF Municipal, Comunicación Social

Nivel	Resumen Narrativo (Objetivos)	Indicadores (Nombre del indicador y método de cálculo)	Medios de Verificación	Supuestos
FIN	Contribuir al desarrollo integral de la comunidad mediante el fortalecimiento de la diversidad e inclusión social.	Porcentaje de la población atendida	Indicadores de Desarrollo Social	Que no existan contingencias nacionales ni globales.
PROPÓSITO	Fortalecimiento de la identidad y el desarrollo comunitario promovidos con diversidad e inclusión social	Variación porcentual del número de estrategias realizadas en el Municipio	Variaciones en los indicadores de Desarrollo Social	Que no existan contingencias nacionales ni globales.
COMPONENTES	1	Acciones de apoyo a la equidad de género realizadas	Informe	Que por caso fortuito o fuerza mayor no se asigne e recurso para tal fin.
	2			
	3			
	4			
	5			

ACTIVIDADES (COMPONENTE 1)	Realizar actividades relacionadas con la equidad de género y otras	Porcentaje de Actividades Realizadas	Informe	Que por caso fortuito o fuerza mayor no se asigne e
1.1	Realizar 12 actividades relacionadas con la conmemoración del día		Informe	Que por caso fortuito o fuerza mayor no se asigne e
1.2	Realizar 24 actividades de capacitación relacionadas con la		Informe	Que por caso fortuito o fuerza mayor no se asigne e
1.3	Realizar actividades de apoyos jurídicos, psicológicos,		Informe	Que por caso fortuito o fuerza mayor no se asigne e
1.4				
1.5				
2.1				
2.2				
2.3				
2.4				
2.5				
3.1				
3.2				
3.3				
3.4				
3.5				
4.1				
4.2				
4.3				
4.4				
4.5				
5.1				
5.2				
5.3				
5.4				
5.5				

Aprobado:	257,323.00 \$	Modificado:	- \$	Devengado:	- \$	Ejercido:	- \$
-----------	---------------	-------------	------	------------	------	-----------	------

Fuente de Financiamiento			
1.1 Recursos Fiscales;	Otro	1.5 Recursos Federales;	Participaciones
		165,000.00 \$	
Especificar:		Especificar:	
		1.5 Recursos Federales;	
		FISM	
		Especificar:	
		1.5 Recursos Federales;	
		FORTAMUN	
		Especificar:	
		1.5 Recursos Federales;	
		FORTAMUN	
		Especificar:	
		1.5 Recursos Federales;	
		FORTAMUN	
		Especificar:	
		1.5 Recursos Federales;	
		FORTAMUN	

Clasificación Administrativa			Clasificación Funcional y Programática			
II. Desarrollo social			Finalidad	Función	Subfunción	Programa presupuestario (letra mayúscula)
92,323.00 \$			2 Desarrollo Social	2.5. Educación y Protección Social	22.6.3 Familia e Hijos/2.6.9 Otros de Seguridad Social y Asistencia Social	EQUIDAD DE GÉNERO
165,000.00 \$						
Monto Especifico (de la Fuente de Financiamiento)						

CONTRALORIA MUNICIPAL
H. AYUNTAMIENTO DE IXCAQUITLA, PUEBLA.
2024-2027

C. Osbaldo Basilio Guzman
Contralor Municipal

TESORERIA MUNICIPAL
H. AYUNTAMIENTO DE IXCAQUITLA, PUEBLA.
2024-2027

C. Iris Ivett Lobato Cruz
Tesorera Municipal



PRESIDENCIA MUNICIPAL
H. AYUNTAMIENTO DE IXCAQUITLA, PUEBLA.
2024-2027

C. Salvador Castillo Miranda
Presidente Municipal

Ficha Técnica del Programa presupuestario

FIN

Ficha Técnica de Seguimiento de Indicadores (FTSI)

Nombre del Municipio:

IXCAQUIXTLA

Resumen Narrativo de la MIR:

Contribuir al desarrollo integral de la comunidad mediante el fortalecimiento de la diversidad e inclusión social.

Programa Presupuestario:

Datos de identificación del Programa Institucional

Dependencia o Entidad responsable del Pp:

Equidad de Género

Regiduría de Grupos Vulnerables, Personas con Discapacidad y Juventud, Regiduría de Igualdad de Género, DIF Municipal, Comunicación Social

Datos de identificación del indicador

Nombre del indicador:	Porcentaje de la población atendida		Tipo de indicador:	Estratégicos
Descripción ¿qué mide el indicador?	Número de la población que ha recibido servicios públicos con las obras y acciones implementadas		Dimensión del indicador:	Eficiencia
Unidad de medida:	PORCENTAJE		Unidad Responsable del indicador de FIN:	Regiduría de Grupos Vulnerables, Personas con Discapacidad y Juventud, Igualdad de Género, DIF Municipal, Comunicación Social
Método de cálculo o Fórmula del indicador:	(Número de población atendida/ Número total de población objetivo) *100	Algoritmo	Número de población atendida	
Numerador (Variable 1)	Medios de verificación de las variables		Número total de población objetivo	
Denominador (Variable 2)	Número de beneficiarios 2025			
	Indicadores de Desarrollo Social 2020			
Características del indicador	Claridad	Relevancia	Monitoreable	Adecuado
	SI	SI	SI	SI
Justificación del cumplimiento de las características CREMAA	Al ser indicadores numéricos de porcentaje, son fácilmente entendibles	Miden realmente el número efectivo de beneficiarios	Se pueden monitorear mediante el avance de las metas	Es un a forma simple y efectiva de conocer la disminución de población con carencias

Ficha Técnica del Programa presupuestario

FIN

Ficha Técnica de Seguimiento de Indicadores (FTSI)

Determinación de Metas		Anual		Comportamiento del Indicador:	Ascendente
Valor	Año	Periodicidad:	Sentido del Indicador:		
Línea base	100%	2024	Ascendente		
Metas Anuales					
Ejercicio fiscal:	2025	2026	Acumulada (metas de la Administración)	Observaciones y/o comentarios	
Programada	1304	50			
Realizada					

Programación de Metas subanuales													
Metas	1er Trimestre			2do Trimestre			3ro Trimestre			4to Trimestre			M (a)
	Ene	Feb	Mar	Abr	May	Jun	Jul	Ago	Sep	Oct	Nov	Dic	
Programada (Variable 1)	109	109	109	109	109	108	108	109	109	109	108	108	
Programada (Variable 2)													
Realizado (Variable 1)													
Realizado (Variable 2)													

Parámetros de semaforización	En riesgo		Aceptable		Mayor a 110% y menor o igual a 120%		En riesgo		Crítico	
	Menor a 80%	Mayor o igual a 80% y menor a 90%	Mayor o igual a 90% y Menor o igual a 110%	Mayor a 110% y menor o igual a 120%	Mayor a 120%	Mayor a 120%	Mayor a 120%	Mayor a 120%	Mayor a 120%	Mayor a 120%

Explicaciones y causas de incumplimiento de la programación

 <p>CONTRALORÍA MUNICIPAL H. AYUNTAMIENTO DE IXCACAMXTLA, PUEBLA. 2024-2027</p> <p>C. Osbaldo Basilio Guzman Contralor Municipal Elaboró</p>	 <p>TESORERÍA MUNICIPAL H. AYUNTAMIENTO DE IXCACAMXTLA, PUEBLA. 2024-2027</p> <p>C. Iris Ivett Lobato Cruz Tesorera Municipal Revisó</p>
 <p>PRESIDENCIA MUNICIPAL H. AYUNTAMIENTO DE IXCACAMXTLA, PUEBLA. 2024-2027</p> <p>C. Salvador Castillo Miranda Presidente Municipal Autorizó</p>	 <p>PRESIDENCIA MUNICIPAL H. AYUNTAMIENTO DE IXCACAMXTLA, PUEBLA. 2024-2027</p>



Ficha Técnica del Programa presupuestario

PROPÓSITO

Ficha Técnica de Seguimiento de Indicadores (FTSI)

Nombre del Municipio:	IXCAQUIXTLA		
Resumen Narrativo de la MIR:	Fortalecimiento de la identidad y el desarrollo comunitario promovidos con diversidad e inclusión social		
Programa Presupuestario:	Datos de identificación del Programa Institucional		
Dependencia o Entidad responsable del Pp:	Equidad de Género		
	Regiduría de Grupos Vulnerables, Personas con Discapacidad y Juventud, Regiduría de Igualdad de Género, DIF Municipal, Comunicación Social		

Datos de identificación del indicador

Nombre del Indicador:	Porcentaje de estrategias Ejecutadas		
Descripción ¿qué mide el indicador?	Número de estrategias implementadas para disminuir las carencias sociales		
Unidad de medida:	PORCENTAJE		
Método de cálculo o Fórmula del Indicador:	$\frac{\text{Número de estrategias implementadas}}{\text{Número total de estrategias diseñadas}} * 100$	Algoritmo $\frac{\text{Numerador (Variable 1)}}{\text{Denominador (Variable 2)}} * 100$	Tipo de Indicador: Dimensión del indicador: Unidad Responsable del Indicador de PROPÓSITO: Número de estrategias implementadas Número total de estrategias diseñadas) * 100
Numerador (Variable 1)	Medios de verificación de las variables		
Denominador (Variable 2)	Variaciones en los Indicadores de Desarrollo Social		
	Variaciones en los Indicadores de Desarrollo Social		

Características del indicador	Claridad	Relevancia	Economía	Monitoreable	Adecuado	Aporte margir
	SI	SI	SI	SI	SI	SI
Justificación del cumplimiento de las características CREMAA	Al ser indicadores numéricos de porcentaje, son fácilmente entendibles	Miden realmente el número efectivo de beneficiarios	Solamente se requieren los reportes de las áreas ejecutoras	Se pueden monitorear mediante el avance de las metas	Es un a forma simple y efectiva de conocer la disminución de población con r	Se conoce del mimc población con r



Ficha Técnica del Programa presupuestario

PROPÓSITO

Ficha Técnica de Seguimiento de Indicadores (FTSI)

Línea base	Valor	Año	Periodicidad:		Comportamiento del indicador:	Ascendente	
			Sentido del indicador:	Ascendente			
Ejercicio fiscal:	100%	2024					
Programada	2025	2026	Metas Anuales				Observaciones y/o comentarios
Realizada	1304	50	Acumulada (metas de la Administración)				
			1406				

Metas	Programación de Metas subanuales												M (a)
	1er Trimestre			2do Trimestre			3ro Trimestre			4to Trimestre			
	Ene	Feb	Mar	Abr	May	Jun	Jul	Ago	Sep	Oct	Nov	Dic	
Programada (Variable 1)	109	109	109	109	109	108	108	109	109	109	108	108	
Programada (Variable 2)													
Realizado (Variable 1)													
Realizado (Variable 2)													

Parámetros de semaforización	1er Trimestre		2do Trimestre		3ro Trimestre		4to Trimestre		
	Menor a 80%	Crítico	Mayor o igual a 80% y menor a 90%	En riesgo	Mayor o igual a 90% y Menor o igual a 110%	Aceptable	Mayor a 110% y menor o igual a 120%	En riesgo	Mayor a 120%
Mayor a 110% y menor o igual a 120%									
Menor a 80%									
Crítico									
En riesgo									
Mayor o igual a 80% y menor a 90%									
Mayor o igual a 90% y Menor o igual a 110%									
Aceptable									
En riesgo									
Mayor a 110% y menor o igual a 120%									
Mayor a 120%									
Crítico									
En riesgo									
Mayor a 120%									
Cumplimiento del indicador (Realizado entre lo programado)									

Explicación de las variaciones al incumplimiento de la programación

CONTRALORÍA MUNICIPAL
H. AYUNTAMIENTO DE IXCAQUIXTLA, PUEBLA.
2024-2027

C. Osbaldo Basilio Guzman
Contralor Municipal
Elaboró

TESORERÍA MUNICIPAL
H. AYUNTAMIENTO DE IXCAQUIXTLA, PUEBLA.
2024-2027

C. Iris Ivett Lobato Cruz
Tesorera Municipal
Revisó

PRESIDENCIA MUNICIPAL
H. AYUNTAMIENTO DE IXCAQUIXTLA, PUE. 2024-2027

C. Salvador Castillo Miranda
Presidente Municipal
Autorizó



Ficha Técnica de Seguimiento de Indicadores

COMPONENTE 1

Ficha Técnica de Seguimiento de Indicadores (FTS)

Nombre del Municipio: IXCAQUITLA

Resumen Narrativo de la MIR: Acciones de apoyo a la equidad de género realizadas

Datos de Identificación del Programa Institucional

Programa Presupuestario: Equidad de Género
 Unidad responsable: Regiduría de Grupos Vulnerables, Personas con Discapacidad y Juventud, Regiduría de Igualdad de Género, DIF Municipal, Comunicación Social

Datos de Identificación del Indicador

Nombre del Indicador:	Porcentaje de Acciones Realizadas		Tipo de Indicador:	Gestión	
Descripción ¿qué mide el indicador?	Acciones de Servicios Públicos en beneficio de la población ejecutadas.		Dimensión del Indicador:	Eficiencia	
Unidad de medida:	Porcentaje	Algoritmo	Unidad Responsable del Indicador del Componente 1:	Regiduría de Grupos Vulnerables, Personas con Discapacidad y Juventud, Regiduría de Igualdad de Género, DIF Municipal, Comunicación Social	
Método de cálculo o Fórmula del Indicador:	Número de Acciones Realizadas / Número Actividades Programadas			Número de Acciones Realizadas	
Numerador (Variable 1)				Número Actividades Programadas	
Numerador (Variable 2)					
Características del Indicador	Claridad	Relevancia	Monitoreable	Adecuado	Aporte mir
Justificación del cumplimiento de las características CREMAA	SI	SI	SI	SI	SI
	Al ser indicadores numéricos de porcentaje, son fácilmente entendibles	Miden realmente el número efectivo de beneficiarios	Solamente se requieren los reportes de las áreas ejecutoras	Se pueden monitorear mediante el avance de las metas	Es un a forma simple y efectiva de conocer la disminución de población con carencias
	Medio de verificación de las variables				
	INFORME				
	INFORME				

Determinación de Metas

Línea base	Valor	Año	Periodicidad:	Trimestral	
	100%	2024	Sentido del Indicador:	Ascendente	Comportamiento del Indicador:
Metas Anuales					
Ejercicio fiscal:	2025	2026	2027	Acumulada	Observaciones y/o comentarios
Programada	1304	50	52	1406	
Realizada	327	0	0	327	

Programación de Metas subanuales

Metas	1er Trimestre			2do Trimestre			3ro Trimestre			4to Trimestre		
	Ene	Feb	Mar	Abr	May	Jun	Jul	Ago	Sep	Oct	Nov	Dic
	Programada (Variable 1)	109	109	109	109	109	108	108	109	109	109	108
Programada (Variable 2)												
Realizado (Variable 1)	109	109	109	0	0	0	0	0	0	0	0	0
Realizado (Variable 2)												
Avance %	8.36%	8.36%	8.36%	0.00%	0.00%	0.00%	0.00%	0.00%	0.00%	0.00%	0.00%	0.00%
Parámetros de semaforización	Menor a 80%	Crítico	Mayor o igual a 80% y menor a 90%	En riesgo	Mejor o igual a 90% y Menor o igual a 110%	Aceptable	Mayor a 110% y menor o igual a 120%	En riesgo	Mayor a 120%	Crítico	Cumplimiento del indicador (Realizado entre lo programado)	

Actividades

Resumen Narrativo	Unidad de medida	1er Trimestre			2do Trimestre			3ro Trimestre			4to Trimestre		
		Ene	Feb	Mar	Abr	May	Jun	Jul	Ago	Sep	Oct	Nov	Dic
		Progr.	61	61	61	61	61	61	61	62	62	62	61
Real.	61	61	61										
1.- Realizar actividades relacionadas con la equidad de género y otras actividades que favorezcan la integración de sectores vulnerables de la población.	ACTIVIDADES	1	1	1	1	1	1	1	1	1	1	1	
2.- Realizar actividades relacionadas con la conmemoración del día naranja.	ACTIVIDADES	1	1	1	1	1	1	1	1	1	1	1	
3.- Realizar actividades de capacitación relacionadas con la prevención de violencias hacia grupos vulnerables.	ACTIVIDADES	2	2	2	2	2	2	2	2	2	2	2	
4.- Realizar actividades de apoyos jurídicos, psicológicos, alimentarios y recreativos en atención a grupos vulnerables.	ACTIVIDADES	45	45	45	45	45	44	44	44	44	44	44	
5.-		45	45	45									
Progr.													
Real.													

Explicaciones y causas de las variaciones al incumplimiento de la programación

C. Osbaldo Basilio Guzman
Contralor Municipal
Elaboró

C. Iris Ivett Lobato Cruz
Tesorera Municipal
Revisó

C. Salvador Castillo Miranda
Presidente Municipal
Autorizó



CONTRALORÍA MUNICIPAL
H. AYUNTAMIENTO DE IXCAXTLA, PUEBLA.
2024-2027



TESORERÍA MUNICIPAL
H. AYUNTAMIENTO DE IXCAXTLA, PUEBLA.
2024-2027



PRESIDENCIA MUNICIPAL
H. AYUNTAMIENTO DE IXCAXTLA, PUE.
2024-2027