



# Ficha Técnica del Programa presupuestario

Reporte: **Cuanto Trimestre 2024**

## FIN


Nombre del Municipio:		IXCAQUIXTLA	
Resumen Narrativo de la MIRA:		CONTRIBUIR AL FORTALECIMIENTO DE UN GOBIERNO HONESTO Y TRANSPARENTE MEDIANTE LA IMPLEMENTACIÓN DE ACCIONES QUE AYUDEN A CONSOLIDAR LA GESTIÓN PÚBLICA.	
Programa Presupuestario:		GESTIÓN GOBIERNAMENTAL	
Dependencia o Entidad responsable del PBI:		CONTRALORÍA, JUNTA DE RECLUTAMIENTO, SECRETARÍA GENERAL, SINDICATURA MUNICIPAL, TESORERÍA, TRANSPARENCIA.	

Nombre del Indicador:		Tipo de Indicador:	
Descripción ¿qué mide el indicador?:		Estratégico	
Unidad de medida:		Eficacia	
Método de cálculo o fórmula del indicador:		CONTADORÍA, JUNTA DE RECLUTAMIENTO, SECRETARÍA GENERAL, SINDICATURA MUNICIPAL, TESORERÍA, TRANSPARENCIA.	
Numerador (Variable 1):		Número de población atendida	
Denominador (Variable 2):		Número total de población proyectada a atender	


Características del Indicador:		Relevancia		Economía		Monitoreable		Adecuado		Aporte marginal	
Justificación del cumplimiento de las características CREMA:		X		X		X		X		X	

Valor		Año		Periodicidad:		ANUAL	
Línea base		2023		Sentido del indicador:		Comportamiento del indicador:	
Ejercicio fiscal:		2023		Acumulado		REGULAR	
Programada		146		Metas Anuales		Observaciones y/o comentarios	
Realizada		146		2024			
				9617			
				10045			


Programación de Metas subanuales													
Metas		1er Trimestre			2do Trimestre			3ro Trimestre			4to Trimestre		
Programada (A)		0			0			0			0		
Realizada (B)		0			0			0			0		
Avance %: (A)/(B)*100		0.00%			0.00%			0.00%			0.00%		
Parámetros de semiorfización:		Avance 90-110%		En riesgo 80-90% y 110%-120%		Avance <80% y >120%		Crítico		Cumplimiento del indicador		104.45%	



**CONTRALORÍA MUNICIPAL**  
C. Osbaldo Basilio Guzmán  
Contralor Municipal  
Elaboró



**TESORERÍA MUNICIPAL**  
C. Iris Ivet Lobato Cruz  
Tesorera Municipal  
Revisó



**PRESIDENCIA MUNICIPAL**  
H. AYUNTAMIENTO DE IXCAQUIXTLA, PUE. 2024-2027

C. Salvador Castillo Miranda  
Presidente Municipal  
Autorizó

**Ficha Técnica del Programa presupuestario**  
**PROPÓSITO**

Nombre del Municipio:	IXCAQUIXTLA
Resumen Narrativo de la MIB:	EL H. AYUNTAMIENTO DE IXCAQUIXTLA CUENTA CON ACCIONES Y PROGRAMAS ADMINISTRATIVOS, QUE AYUDAN A LA MEJORA DE LA GESTIÓN PÚBLICA.
Programa Presupuestario:	GESTIÓN GOBIERNAMENTAL
Dependencia o Entidad responsable del PP:	CONTRALORIA, JUNTA DE RECLUTAMIENTO, SECRETARÍA GENERAL, SINDICATURA MUNICIPAL, TESORERÍA, TRANSPARENCIA,

Nombre del Indicador:	Porcentaje de acciones implementadas para la mejora de la gestión pública municipal.	Tipo de Indicador:	ESTRATÉGICO
Descripción (qué mide el indicador):	El porcentaje de acciones implementadas para mejorar la gestión municipal.	Dimensión del indicador:	EFICIENCIA
Unidad de medida:	Porcentaje	Unidad Responsable del indicador de PROPÓSITO:	CONTRALORIA, JUNTA DE RECLUTAMIENTO, SECRETARÍA GENERAL, SINDICATURA MUNICIPAL, TESORERÍA, TRANSPARENCIA,
Método de cálculo o Fórmula del indicador:	$(N/NV) * 100$	Número de acciones implementadas para mejorar la gestión municipal:	
Denominador (Variable 2):	Algoritmo	Número total de acciones diseñadas para la mejora de la gestión municipal:	

Características del indicador:	Clasificación: X	Referencia: X	Economía: X	Monitoreable: X	Adecuado: X	Aporte marginal:
Justificación del cumplimiento de las características CREMUA:	El indicador muestra el nivel de avance respecto a la meta.	Se refiere al número de acciones implementadas.	El indicador se relaciona con el desarrollo económico y social del municipio.	El indicador se refiere a acciones que se realizan de manera periódica.	El indicador se refiere a acciones que se realizan de manera periódica.	El indicador se refiere a acciones que se realizan de manera periódica.

Unidad base:	Valor	Año	Periodicidad	SEMESTRAL	Comportamiento del indicador:	REGULAR
Ejercicio fiscal:	2022	2023	2024	Acumulado	Observaciones y/o comentarios:	
Programada:	0	146	1987	Acumulado (meta de la administración)		
Realizada:		146	2067			

Metas	Programación de Metas Subanuales												
	1er Trimestre			2do Trimestre			3ro Trimestre			4to Trimestre			Meta Anual (acumulada)
Programada (A)	Ene	Feb	Mar	Abr	May	Jun	Jul	Ago	Sep	Oct	Nov	Dic	
Realizada (B)	178	179	181	180	183	180	180	178	180	177	186	185	2067
Avance % = (B/A) * 100	9.00%	9.00%	9.41%	9.06%	9.21%	9.06%	9.06%	8.95%	9.06%	8.90%	6.86%	6.81%	104.03%
Parámetros de semaforización	Avance 90-100%		En riesgo 70-90%		Avance <60% y >100%		En riesgo <20%		En riesgo >100%		Cumplimiento del indicador		104.03%

Explicaciones y causas de las variaciones al cumplimiento de la programación:

**CONTRALORIA MUNICIPAL**  
H. AYUNTAMIENTO DE IXCAQUIXTLA, PUEBLA.

C. Osbaldo Basilio Guzmán  
Contralor Municipal

**TESORERÍA MUNICIPAL**  
H. AYUNTAMIENTO DE IXCAQUIXTLA, PUEBLA.

Iris Ivett Tobato Cruz  
Tesorera Municipal

**PRESIDENCIA MUNICIPAL**  
H. AYUNTAMIENTO DE IXCAQUIXTLA, PUE. 2024-2027

C. Salvador Castillo Miranda  
Presidente Municipal



Resumen Narrativo	Nombre del Indicador	Actividades												Meta acumulada	
		1er Trimestre			2do Trimestre			3ro Trimestre			4to Trimestre				
		Ene	Feb	Mar	Abr	May	Jun	Jul	Ago	Sep	Dic	Nov	Dic		
EFECTUAR 80 CONSTANCIAS DE VECINDAD, IDENTIDAD, POSESIÓN, ORIGEN, HOMOGENEIDAD, ENTRE OTRAS, A LA CIUDADANÍA (BAJO DEMANDA)	Progr.	80	80	80	80	80	80	80	80	80	80	80	80	80	880
	Real.	189	185	96	91	74	88	87	89	69	0	0	0	0	969
REALIZAR 12 REPORTES DE SERVICIOS DE CABILDO CELEBRADOS (ORDINARIOS Y/O EXTRAORDINARIOS) REALIZADOS	Progr.	1	1	1	1	1	1	1	1	1	1	1	1	1	12
	Real.	1	1	1	1	1	1	1	1	1	1	1	1	1	12
RECEBR Y OBR RESPUESTA A 60 SOLICITUDES REALIZADAS POR LA CIUDADANÍA DEL MUNICIPIO DE IXCAQUIXTLA (BAJO DEMANDA)	Progr.	5	5	5	5	5	5	5	5	5	5	5	5	5	60
	Real.	4	2	4	5	5	5	5	5	5	5	5	5	5	55
REALIZAR 60 ACCIONES DE DISTRIBUCIÓN DE CORRESPONDENCIA MUNICIPAL RECIBIDA A LAS DIFERENTES ÁREAS DEL H. AYUNTAMIENTO	Progr.	5	5	5	5	5	5	5	5	5	5	5	5	5	60
	Real.	5	5	5	5	5	5	5	5	5	5	5	5	5	60
PROPORCIONAR LA POBLACIÓN 12 SERVICIOS DE ABASTAMIENTO PARA LA CANTILLA DE IDENTIDAD DEL SERVICIO MILITAR	Progr.	1	1	1	1	1	1	1	1	1	1	1	1	1	12
	Real.	1	1	1	1	1	1	1	1	1	1	1	1	1	11

Explicaciones y causas de las variaciones al incumplimiento de la programación

*[Firma]*

C. Osbaldo Basilio Guzmán  
Contralor Municipal  
Elaboró

*[Firma]*

C. Iris Ivett Lobato Cruz  
Tesorera Municipal  
Revisó

*[Firma]*

C. Salvador Castillo Miranda  
Presidente Municipal  
Autorizó



ESTADOS UNIDOS MEXICANOS  
**CONTRALORÍA MUNICIPAL**

H. AYUNTAMIENTO DE IXCAQUIXTLA, PUEBLA.  
2024-2027



ESTADOS UNIDOS MEXICANOS  
**TESORERÍA MUNICIPAL**

H. AYUNTAMIENTO DE IXCAQUIXTLA, PUEBLA.  
2024-2027



ESTADOS UNIDOS MEXICANOS  
**PRESIDENCIA MUNICIPAL**  
H. AYUNTAMIENTO DE IXCAQUIXTLA, PUE.  
2024-2027



Resumen Narrativo	Nombre del Indicador	Actividades												Meta acumulada	
		1er Trimestre			2do Trimestre			3ro Trimestre			4to Trimestre				
		Ene	Feb	Mar	Abr	May	Jun	Jul	Ago	Sep	Oct	Nov	Dic		
REALIZAR REPORTES DE ACTUALIZACIÓN A LA PLATAFORMA NACIONAL DE TRANSPARENCIA	Progr.	1	0	0	1	0	0	1	0	0	0	1	0	0	4
	Real.	1	0	0	1	0	0	1	0	0	0	1	0	0	4
REALIZAR REPORTES DE ATENCIÓN Y/O SEGUIMIENTO A PETICIONES EN LAS PLATAFORMAS DE TRANSPARENCIA	Progr.	1	1	1	1	1	1	1	1	1	1	1	1	1	12
	Real.	1	0	1	1	1	1	1	1	1	1	1	1	1	11
REALIZAR BOLETINES CON FOTO Y/O VIDEO, DE EVENTOS DE LAS DIFERENTES ÁREAS DEL H. AYUNTAMIENTO, ASÍ COMO SU DIFUSIÓN EN MEDIOS DIGITALES LOCALES REALIZADOS	Progr.	50	50	50	50	50	50	50	50	50	50	50	50	50	600
	Real.	50	50	50	50	50	50	50	50	50	50	50	50	50	600
REALIZAR 240 DISEÑOS DE CARTELES, LOMAS, GAFETES, GRABACIÓN Y DIFUSIÓN PARA PERIFONEO, ETC. PARA LAS DIFERENTES ÁREAS DEL H. AYUNTAMIENTO (BAJO DEMANDA)	Progr.	20	20	20	20	20	20	20	20	20	20	20	20	20	240
	Real.	20	20	20	20	20	20	20	20	20	20	20	20	20	240
CONTABILIZAR LOS SERVICIOS DE UN AUDITOR EXTERNO	Progr.	1	1	1	1	1	1	1	1	1	1	1	1	1	9
	Real.	1	1	1	1	1	1	1	1	1	1	1	1	1	10

Explicaciones y causas de las variaciones al cumplimiento de la programación

  
**CONTRALORÍA MUNICIPAL**  
 H. AYUNTAMIENTO DE IXCAMAXTITLAN, PUEBLA.  
 2024-2027

C. Osbaldo Basilio Guzmán  
 Contralor Municipal  
 Elaboró

  
 C. Iris Ivett Lobato Cruz  
 Tesorera Municipal  
 Revisó

  
 C. Salvador Castillo Miranda  
 Presidente Municipal  
 Autorizó

  
**TESORERÍA MUNICIPAL**  
 H. AYUNTAMIENTO DE IXCAMAXTITLAN, PUEBLA.  
 2024-2027

  
**PRESIDENCIA MUNICIPAL**  
 H. AYUNTAMIENTO DE IXCAMAXTITLAN, PUEBLA.  
 2024-2027



Actividades

Resumen Narrativo	Nombre del Indicador	1er Trimestre			2do Trimestre			3ro Trimestre			4to Trimestre			Meta acumulada	
		Ene		Feb	Mar	Abr	May	Jun	Jul	Ago	Sep	Oct	Nov		Dic
		Progr.	Real.												
LLEVAR A CABO 2 AUDITORÍAS INTERNAS DE DESEMPEÑO	PORCENTAJE DE AUDITORÍAS INTERNAS DE DESEMPEÑO REALIZADAS	0	0	1	0	0	0	0	1	0	0	0	0	2	
REALIZAR 2 ACTUALIZACIONES A LOS EXPEDIENTES DE SERVIDORES PÚBLICOS DEL H. AYUNTAMIENTO	PORCENTAJE DE ACTUALIZACIONES A LOS EXPEDIENTES DE SERVIDORES PÚBLICOS DEL H. AYUNTAMIENTO REALIZADAS	0	0	0	0	0	0	0	0	0	0	0	0	2	
REALIZAR UNA ACTUALIZACIÓN AL EXPEDIENTE DE DECLARACIÓN PATRIMONIAL DE SERVIDORES Y FUNCIONARIOS PÚBLICOS	PORCENTAJE DE ACTUALIZACIONES AL EXPEDIENTE DE DECLARACIÓN PATRIMONIAL DE SERVIDORES Y FUNCIONARIOS PÚBLICOS REALIZADAS	0	0	0	0	1	0	0	0	0	0	0	0	1	
LLEVAR A CABO 12 REPORTES DE SEGUIMIENTO, TRÁMITE Y ATENCIÓN A LAS DENUNCIAS CIUDADANAS	PORCENTAJE DE REPORTES DE SEGUIMIENTO, TRÁMITE Y ATENCIÓN A LAS DENUNCIAS CIUDADANAS REALIZADOS	1	1	1	1	1	1	1	1	1	1	1	1	12	
REALIZACIÓN DE EVALUACIONES DE DESEMPEÑO	PORCENTAJE DE EVALUACIONES DE DESEMPEÑO REALIZADAS	0	0	0	0	1	0	0	0	0	0	0	0	11	
		0	0	0	0	1	0	0	0	0	0	0	0	1	

Explicaciones y causas de las variaciones al incumplimiento de la programación

*[Signature]*

C. Osbaldo Basilio Guzmán  
 Contralor Municipal  
 Elaboró

*[Signature]*

C. Iris Ivett Lobato Cruz  
 Tesorera Municipal  
 Revisó

*[Signature]*

C. Salvador Castillo Miranda  
 Presidente Municipal  
 Autorizó



**CONTRALORÍA MUNICIPAL**

H. AYUNTAMIENTO DE IXCAQUITLA, PUEBLA.  
 2024-2027



**TESORERÍA MUNICIPAL**

H. AYUNTAMIENTO DE IXCAQUITLA, PUEBLA.  
 2024-2027



**PRESIDENCIA MUNICIPAL**  
 H. AYUNTAMIENTO DE IXCAQUITLA, PUE.  
 2024-2027



## Ficha Técnica de Seguimiento de Indicadores COMPONENTE 4

Reporte: **Cuarto Trimestre 2024**

Nombre del Municipio: Resumen Narrativo de la MIR:	IXCACUILTA MECANISMOS DE REGULACIÓN FISCAL IMPLEMENTADOS.
Programa Presupuestario: Unidad responsable:	IXCACUILTA GESTIÓN GUBERNAMENTAL TESORERÍA,

Nombre del Indicador: Descripción ¿qué mide el Indicador? Unidad de medida:	Tipo de Indicador: Dimensión del Indicador: Unidad Responsable del Indicador del Componente 4:
Método de cálculo o fórmula del Indicador:	Número de Mecanismos de Regulación Fiscal Realizados Número de Mecanismos de Regulación Fiscal Programados

PORCENTAJE DE MECANISMOS DE REGULACIÓN FISCAL EJECUTADOS  
 EL PORCENTAJE DE MECANISMOS EJECUTADOS QUE PERMANECEN EN UNA REGULACIÓN FISCAL.

Características del Indicador	Claridad	Relevancia	Economicidad		Monitoreable	Adecuado	Aporte marginal
			X				
Justificación del cumplimiento de las características CREMAA EL INDICADOR MUESTRA DE MANERA DIRECTA LO QUE SE DEBE... SU MEDICIÓN INCIDE EN CONCRETAR LOS OBJETIVOS DE... ESTÁN ALCANZANDO.	X	X	X	X	X	X	X

Línea base	Determinación de Metas		Perifoneidad:	Comportamiento del Indicador:
	Valor	Año		
0%	2023	Ascendente	REGULAR	
2022	2024	Acumulada		
0	65	65		
	64	64		Observaciones y/o comentarios

Metas	Programación de Metas subanuales												Meta acumulada
	1er Trimestre			2do Trimestre			3er Trimestre			4to Trimestre			
Ene	Feb	Mar	Abr	May	Jun	Jul	Ago	Sep	Oct	Nov	Dic	Meta a umulada	
Programada	6	6	5	6	5	5	5	6	5	5	6	13	
Realizada	5	6	5	6	5	5	5	6	5	6	5	12	
Avance %	7.65%	9.23%	7.65%	9.23%	7.65%	7.65%	7.65%	9.23%	7.65%	9.23%	7.65%	93.45%	

Parámetros de verificación: Avance 80-90% y 110%-120% Aceptable Avance 90-95% y >100% En riesgo Crítico	Cumplimiento del Indicador: <b>93.45%</b>
--	---

Resumen Narrativo	Nombre del Indicador	Actividades												Meta acumulada	
		1er Trimestre			2do Trimestre			3ro Trimestre			4to Trimestre				
		Ene	Feb	Mar	Abr	May	Jun	Jul	Ago	Sep	Oct	Nov	Dic		
LLEVAR A CABO 12 ACCIONES DE RECAUDACIÓN DEL IMPUESTO PREDIAL EN EL MUNICIPIO (BAJO DEMANDA)	Progr.	1	1	1	1	1	1	1	1	1	1	1	1	1	12
	Real.	1	1	1	1	1	1	1	1	1	1	1	1	1	12
LLEVAR A CABO 12 REPORTES DE SEGUIMIENTO A LOS SISTEMAS FISCALES DE INGRESOS Y EGRESOS MUNICIPALES REALIZADOS	Progr.	1	1	1	1	1	1	1	1	1	1	1	1	1	12
	Real.	1	1	1	1	1	1	1	1	1	1	1	1	1	12
REALIZAR 26 PAGOS DE NÓMINA AL PERSONAL DEL H. AYUNTAMIENTO	Progr.	2	2	2	2	2	2	2	2	2	2	2	2	2	26
	Real.	2	2	2	2	2	2	2	2	2	2	2	2	2	26
LLEVAR A CABO 12 PAGOS POR CONTRATACIÓN DE SERVICIOS, GESTIONES ADMINISTRATIVAS, ENTRE OTROS CONCEPTOS	Progr.	1	1	1	1	1	1	1	1	1	1	1	1	1	12
	Real.	1	1	1	1	1	1	1	1	1	1	1	1	1	12
REALIZAR 3 REPORTES DE ACTUALIZACIÓN A LOS PADRONES DE CONTRIBUYENTES	Progr.	0	1	1	0	1	0	0	0	0	0	0	0	0	3
	Real.	0	0	1	0	1	0	0	0	0	0	0	0	0	3

Explicaciones y causas de las variaciones al incumplimiento de la programación

*[Signature]*

C. Osbaldo Basilio Guzmán  
Contralor Municipal  
Elaboró



**CONTRALORÍA MUNICIPAL**  
H. AYUNTAMIENTO DE IXCAQUIXTLA, PUEBLA.  
2024-2027

*[Signature]*

C. Iris Ivett Lobato Cruz  
Tesorera Municipal  
Revisó



**TESORERÍA MUNICIPAL**  
H. AYUNTAMIENTO DE IXCAQUIXTLA, PUEBLA.  
2024-2027

*[Signature]*

C. Salvador Castillo Miranda  
Presidente Municipal  
Autorizó



**PRESIDENCIA MUNICIPAL**  
H. AYUNTAMIENTO DE IXCAQUIXTLA, PUE. 2024-2027



# Ficha Técnica de Seguimiento de Indicadores COMPONENTE 5

Reporte: Cuarto Trimestre 2024

<b>Ficha Técnica de Seguimiento de Indicadores (FTSI)</b> IXCAMAQUITLA	
Nombre del Municipio:	IXCAMAQUITLA
Resumen Narrativo de la MIR:	ACCIONES QUE BRINDEN CERTEZA JURÍDICA, REALIZADAS.
Programa Presupuestario:	ACCIONES QUE BRINDEN CERTEZA JURÍDICA, REALIZADAS.
Unidad responsable:	GESTIÓN GUBERNAMENTAL
	SINDICATURA MUNICIPAL

Datos de identificación del indicador	
Nombre del indicador:	PORCENTAJE DE ACCIONES REALIZADAS QUE GARANTIZAN CERTEZA JURÍDICA A LA POBLACION
Descripción ¿qué mide el indicador?	EL PORCENTAJE DE ACCIONES REALIZADAS PARA GARANTIZAR CERTEZA JURÍDICA A LA POBLACION DEL MUNICIPIO
Unidad de medida:	PORCENTAJE
Método de cálculo o Fórmula del indicador:	$(V1/V2)*100$
Numerador (Variable 1)	Número de acciones que brindan certeza jurídica realizadas
Numerador (Variable 2)	Número de acciones que brindan certeza jurídica planeadas
Medio de verificación de las variables	
PÁGINA DE INTERNET DEL H. AYUNTAMIENTO, INFORMES DE GOBIERNO, INFORMES O REPORTES DE CADA ÁREA, REPORTES FOTOGRAFICOS, EXPEDIENTES DEL ARCHIVO.	
PÁGINA DE INTERNET DEL H. AYUNTAMIENTO, INFORMES DE GOBIERNO, INFORMES O REPORTES DE CADA ÁREA, REPORTES FOTOGRAFICOS, EXPEDIENTES DEL ARCHIVO.	

Características del indicador	Claridad	Relevancia	Economía	Monitoreable	Adecuado	Aporte marginal
	X	X	X	X	X	X
	EL INDICADOR MANTIENE DE MANERA DIRECTA LO QUE MIDE.	SU MEDICIÓN JUDE EN CONCORDIA CON LOS OBJETIVOS DE LOS PLANES DE ALCANZAMOS.	EL INDICADOR ES ECONOMICO PORQUE SU MEDICIÓN NO REPRESENTA COSTOS ADICIONALES, AL TRATARSE DE ACTIVIDADES PROPIAS QUE SE REGISTRAN EN REGISTROS INTERNOS.	EL INDICADOR ES MONITOREABLE DEBIDO A QUE SE MIDE CON REGISTROS PROPIOS DEL AYUNTAMIENTO.	X EL INDICADOR PROVEE LAS BASES SUPERIORES PARA MEDIR EL GRADO DE AVANCE DE LOS OBJETIVOS.	EL INDICADOR ES ÚNICO PARA LA MEDICIÓN DE ESTE NIVEL.

Determinación de Metas		
Valor	Año	Periodicidad:
0%	2023	TRIMESTRAL
		Comportamiento del indicador:
		REGULAR
Metas Anuales		
		Ascendente
		Acumulada
2022	2024	
0	8	
	8	
	8	
		Observaciones y/o comentarios

Programación de Metas subanuales

Metas	1er Trimestre			2do Trimestre			3ro Trimestre			4to Trimestre			Meta acumulada
	Ene	Feb	Mar	Abr	May	Jun	Jul	Ago	Sep	Oct	Nov	Dic	
Programada	0	0	2	1	2	1	0	0	1	0	1	0	8
Realizada	0	0	1	0	2	0	0	0	2	0	3	0	8
Avance %	0.00%	0.00%	12.50%	0.00%	25.00%	0.00%	0.00%	0.00%	25.00%	0.00%	37.50%	0.00%	100.00%

Parámetros de semaforización	Avance		En riesgo	Crítico	Cumplimiento del Indicador
	90-110%	80-90% y 110%-120%			
	Acceptable	Avance <80% y >120%			100.00%

Actividades

Resumen Narrativo	Nombre del Indicador	1er Trimestre			2do Trimestre			3ro Trimestre			4to Trimestre			Meta acumulada
		Ene	Feb	Mar	Abr	May	Jun	Jul	Ago	Sep	Oct	Nov	Dic	
REALIZAR 4 ACCIONES DE SEGUIMIENTO A TRÁMITES EN MATERIA JURÍDICA, EN QUE EL MUNICIPIO, SEA PARTE REALIZADAS (DEMANDA)	PORCENTAJE DE ACCIONES DE SEGUIMIENTO A TRÁMITES EN MATERIA JURÍDICA, EN QUE EL MUNICIPIO, SEA PARTE REALIZADAS	0	0	1	1	1	0	0	0	0	0	0	0	4
REALIZAR 4 REPORTES DE ATENCIÓN Y SEGUIMIENTO A DENUNCIAS O QUERRELAS, ANTE LAS AUTORIDADES CORRESPONDIENTES EN ACTOS QUE INVOLUCREN A SERVIDORES PÚBLICOS REALIZADOS (BAJO DEMANDA)	PORCENTAJE DE REPORTES DE ATENCIÓN Y SEGUIMIENTO A DENUNCIAS O QUERRELAS, ANTE LAS AUTORIDADES CORRESPONDIENTES EN ACTOS QUE INVOLUCREN A SERVIDORES PÚBLICOS REALIZADOS	0	0	1	0	1	0	0	0	0	1	0	0	4
3.-														
4.-														0
5.-														0

Explicaciones y causas de las variaciones al incumplimiento de la programación

C. Osbaldo Basilio Guzmán  
Contralor Municipal  
Elaboró

C. Iris Ivett Lobato Cruz  
Tesorera Municipal  
Revisó


C. Salvador Castillo Miranda  
Presidente Municipal  
Autorizó



CONTRALORÍA MUNICIPAL  
H. AYUNTAMIENTO DE IXCAQUIXTLA, PUEBLA.  
2024-2027



TESORERÍA MUNICIPAL  
H. AYUNTAMIENTO DE IXCAQUIXTLA, PUEBLA.  
2024-2027



PRESIDENCIA MUNICIPAL  
H. AYUNTAMIENTO DE IXCAQUIXTLA, PUE. 2024-2027



**Ficha Técnica del Programa presupuestario**  
**FIN**

Reporte: Cuarto Trimestre 2024

Nombre del Municipio:		ICACAQUITLA	
Resumen Narrativo de la MIR:		CONTRIBUIR AL FORTALECIMIENTO DE LA SEGURIDAD PÚBLICA Y LA PROTECCIÓN CIVIL DE LOS HABITANTES MEDIANTE LA EJECUCIÓN DE UN SISTEMA DE PREVENCIÓN Y COMBATE AL DELITO.	
Programa Presupuestario:		ICACAQUITLA SEGURO Y TRANQUILIDAD	
Dependencia o Entidad responsable del Pro:		DIRECCIÓN DE SEGURIDAD PÚBLICA, PROTECCIÓN CIVIL,	
<b>Datos de identificación del indicador</b>			
Nombre del indicador:	PORCENTAJE DE POBLACION CON PERCEPCION DE UNA MEJOR SEGURIDAD PÚBLICA Y PROTECCION CIVIL GENERADA		
Descripción ¿qué mide el indicador?	EL INDICADOR MIDE EL PORCENTAJE DE LA POBLACION QUE PERCIPE UN CAMBIO POSITIVO DE SEGURIDAD EN EL MUNICIPIO		
Unidad de medida:	PORCENTAJE		
Método de cálculo o fórmula del indicador:	$(N1/N2) \times 100$		
Nombre del indicador:	Estratégico		
Unidad responsable del indicador:	Eficacia		
Dimensión del indicador:	DIRECCIÓN DE SEGURIDAD PÚBLICA, PROTECCIÓN CIVIL,		
Tipología del indicador:	FMI		
Medios de verificación de las variables:	Medios de verificación de las variables		
Nombre del Indicador (Variable 1)	Número de población atendida		
Denominador (Variable 2)	Número de población que percibe una mejor seguridad pública y protección civil		
Nombre del Indicador (Variable 1)	Página de internet del Ayuntamiento, Informes de Gobierno, Informes o Reportes de cada área, Reportes fotográficos, Expedientes de archivo.		
Denominador (Variable 2)	Página de internet del Ayuntamiento, Informes de Gobierno, Informes o Reportes de cada área, Reportes fotográficos, Expedientes de archivo.		
Características del indicador	Condición	Relevancia	Economía
Justificación del cumplimiento de las características CRMMA	X	X	X
Valor	Año	Períodicidad:	Comportamiento del indicador:
0%	2025	ANUAL	REGULAR
Ejercicio fiscal:	2024	Sentido del indicador:	Acumulado
Programada	0	Metas Anuales	9617
Realizada	8804		9615
<b>Determinación de Metas</b>			
Programación de Metas Subanuales			
Metas	Programación de Metas Subanuales		
Programada (A)	Mesa Anual (Acumulada)		
Realizada (B)	Observaciones y/o comentarios		
Avance %: $(B/A) \times 100$	99.88%		
Parámetros de actualización	Avance 99.88%	En riesgo <80% y >120%	Crítico
Explicaciones y causas de las variaciones al cumplimiento de la programación			



**PRESIDENCIA MUNICIPAL**  
H. AYUNTAMIENTO DE  
IXCAQUITLA, PUE.  
2024-2027

C. Salvador Castillo Miranda  
Presidente Municipal  
Autorizó



**TESORERÍA MUNICIPAL**  
H. AYUNTAMIENTO DE  
IXCAQUITLA, PUEBLA.  
2024-2027

C. Osbaldo Basilio Guzmán  
Contralor Municipal  
Elaboró



**CONTRALORÍA MUNICIPAL**  
H. AYUNTAMIENTO DE  
IXCAQUITLA, PUEBLA.  
2024-2027



Ficha Técnica del Programa presupuestario  
PROPÓSITO

Reporte: Cuarto Trimestre 2024

Nombre del Municipio:	IXCAQUITLA
Resumen Numérico de la MIRA:	EL GOBIERNO MUNICIPAL CUENTA CON ESTRATEGIAS ADECUADAS PARA BRINDAR SERVICIOS OPORTUNOS DE SEGURIDAD PÚBLICA Y PROTECCIÓN CIVIL.
Programa Presupuestario:	IXCAQUITLA SEGURO Y TRANQUILO
Dependencia o Entidad responsable del PE:	DIRECCIÓN DE SEGURIDAD PÚBLICA, PROTECCIÓN CIVIL.

Datos de identificación del indicador	
Nombre del indicador:	Porcentaje de estrategias implementadas en materia de seguridad pública y protección civil.
Descripción que mide el indicador:	El indicador mide el porcentaje de estrategias implementadas en el sector seguridad y protección civil.
Unidad de medida:	Porcentaje
Método de cálculo o fórmula del indicador:	$(V1/V2)*100$
Algoritmo:	Algoritmo
Medida de verificación de las variables:	Medida de verificación de las variables

Nombre del indicador:	Porcentaje de estrategias implementadas en materia de seguridad pública y protección civil.
Descripción que mide el indicador:	El indicador mide el porcentaje de estrategias implementadas en el sector seguridad y protección civil.
Unidad de medida:	Porcentaje
Método de cálculo o fórmula del indicador:	$(V1/V2)*100$
Algoritmo:	Algoritmo
Medida de verificación de las variables:	Medida de verificación de las variables

Características del indicador	Clasificación	Relevancia	Economicidad	Mediabilidad	Adecuación	Aporte marginal
Justificación del cumplimiento de las características CREMAA	X	X	X	X	X	X

Linea base	Valor	Año	Perifoneidad:	Comportamiento del indicador:
0%	2023	2023	Ascendente	REGULAR
Ejercicio fiscal:	2022	2023	Acumulada	Observaciones y/o comentarios
Programada	0	71	5009	
Realizada		71	5008	

Programación de Métricas subanuales	
Metas	4to Trimestre
Programada (A)	5009
Realizada (B)	5008
Avance % ((A)/(B))*100	99.99%

Perímetro de sumatorización	Avance 99.99%	En riesgo 0.00%	Crítico 0.00%
Explicaciones y causas de las variaciones al cumplimiento de la programación			



PRESIDENCIA MUNICIPAL  
H. AYUNTAMIENTO DE IXCAQUITLA, PUE.  
2024-2027

C. Salvador Castillo Miranda  
Presidente Municipal  
Autorizó

C. Iris Ivett Irbato Cruz  
Tesorera Municipal  
Revisó



TESORERÍA MUNICIPAL  
H. AYUNTAMIENTO DE IXCAQUITLA, PUEBLA.



CONTRALORÍA MUNICIPAL  
H. AYUNTAMIENTO DE IXCAQUITLA, PUEBLA.



## Ficha Técnica de Seguimiento de Indicadores COMPONENTE 1

Reporte: Cuarto Trimestre 2024

<b>Ficha Técnica de Seguimiento de Indicadores (FTSI)</b>	
Nombre del Municipio:	ICAQUINTA
Resumen Narrativo de la MIR:	MECANISMO QUE FORTALEZCA LA SEGURIDAD PÚBLICA, IMPLEMENTADOS.
Programa Presupuestario:	ICAQUINTA SEGURO Y TRANQUILLO
Unidad responsable:	DIRECCIÓN DE SEGURIDAD PÚBLICA

Datos de identificación del indicador	
Nombre del indicador:	PORCENTAJE DE MECANISMOS IMPLEMENTADOS PARA FORTALECER LA SEGURIDAD PÚBLICA
Descripción qué mide el indicador?	EL PORCENTAJE DE MECANISMOS IMPLEMENTADOS PARA EL FORTALECIMIENTO DE LA SEGURIDAD PÚBLICA DE LOS HABITANTES DEL MUNICIPIO
Unidad de medida:	PORCENTAJE
Método de cálculo o Fórmula del indicador:	(N/N2)*100
Numerador (Variable 1)	PÁGINA DE INTERNET DEL H. AYUNTAMIENTO, INFORMES DE GOBIERNO, INFORMES O REPORTES DE CADA ÁREA, REPORTES FOTOGRAFÍCOS, EXPEDIENTES DEL ARCHIVO.
Numerador (Variable 2)	PÁGINA DE INTERNET DEL H. AYUNTAMIENTO, INFORMES DE GOBIERNO, INFORMES O REPORTES DE CADA ÁREA, REPORTES FOTOGRAFÍCOS, EXPEDIENTES DEL ARCHIVO.

Características del indicador	
Clasificación	X
Relevancia	X
Economía	X
Monitoreable	X
Adecuado	X
Aporte marginal	X

Justificación del cumplimiento de las características CREMAA  
E. INDICADOR MANIFIESTA DE HABER PUESTO LO QUE MEDIR

E. INDICADOR ES MONITOREABLE DEBIDO A QUE SE LLEVA CON X EL INDICADOR PROVEE LAS BASES SUFICIENTES PARA MEDIR EL GRADO DE AVANCE DE LOS OBJETIVOS.  
E. INDICADOR ES UNICO PARA LA MEDICIÓN DE ESTE NIVE.

Determinación de Metas	
Línea base	0%
Valor	2023
Períodicidad:	2024
Sentido del indicador:	Ascendente
Comportamiento del indicador: <b>REGULAR</b>	
Observaciones y/o comentarios	
Ejercicio fiscal:	2023
Programada	5000
Realizada	5000

Programación de Metas subanuales													
Metas	1er Trimestre			2do Trimestre			3ro Trimestre			4to Trimestre		Meta acumulada	
	Ene	Feb	Mar	Abr	May	Jun	Jul	Ago	Sep	Oct	Nov		Dic
Programada	415	415	415	415	415	422	415	415	419	415	416	422	5000
Realizada	415	415	415	415	416	422	415	415	419	415	416	422	5000
Avance %	8.33%	8.33%	8.33%	8.33%	8.32%	8.44%	8.30%	8.30%	8.38%	8.30%	8.32%	8.44%	100.00%

Avance 80-90% y 110%-120%	En riesgo	Avance <80% y >120%
Aceptable	Crítico	Cumplimiento del indicador
		100.00%

Resumen Narrativo	Nombre del indicador	Actividades												Meta acumulada
		1er Trimestre			2do Trimestre			3ro Trimestre			4to Trimestre			
		Ene	Feb	Mar	Abr	May	Jun	Jul	Ago	Sep	Oct	Nov	Dic	
REALIZAR 508 OPERATIVOS DE MANDOS COORDINADOS Y/O RECORRIDOS DE PRESUNCIÓN Y DISUASIÓN DEL DELITO EN EL MUNICIPIO (BAJO DEMANDA)	Progr.	209	209	209	209	209	209	209	209	209	209	209	209	2508
	Reil.	209	209	209	209	209	209	209	209	209	209	209	209	2508
REALIZAR 12 REPORTES DE APOYOS OTORGADOS PARA EL TRASLADO, DE LA POBLACION QUE LO REQUIERA, ANTE DIFERENTES INSTANCIAS DE GOBIERNO	Progr.	1	1	1	1	1	1	1	1	1	1	1	1	12
	Reil.	1	1	1	1	1	1	1	1	1	1	1	1	12
REALIZAR 12 INFORMES DE ATENCIÓN A DENUNCIAS, REPORTES Y/O LLAMADAS DE AUXILIO, SOLICITADAS POR LA CIUDADANÍA DEL MUNICIPIO	Progr.	1	1	1	1	1	1	1	1	1	1	1	1	12
	Reil.	1	1	1	1	1	1	1	1	1	1	1	1	12
OTORGAR 8 034 RESGUARDOS EN VINCULACIONES EDUCATIVAS DURANTE LA REALIZACIÓN DE ACTIVIDADES CÍVICAS, CULTURALES, RELIGIOSAS Y/O RECREATIVAS EN EL MUNICIPIO	Progr.	200	200	200	200	201	207	200	200	204	200	201	207	2420
	Reil.	200	200	200	200	201	207	200	200	204	200	201	207	2420
ASISTIR A 48 MESAS DE SEGURIDAD REGIONAL FEDERAL	Progr.	4	4	4	4	4	4	4	4	4	4	4	4	48
	Reil.	4	4	4	4	4	4	4	4	4	4	4	4	48

Explicaciones y causas de las variaciones al incumplimiento de la programación

C. Osbaldo Basilio Guzmán  
Contralor Municipal  
Elaboró

C. Iris Ivett Lobato Cruz  
Tesorera Municipal  
Revisó

C. Salvador Castillo Miranda  
Presidente Municipal  
Autorizó



CONTRALORÍA MUNICIPAL

H. AYUNTAMIENTO DE IXCAQUIXTLA, PUEBLA. 2024-2027



TESORERÍA MUNICIPAL

H. AYUNTAMIENTO DE IXCAQUIXTLA, PUEBLA. 2024-2027



PRESIDENCIA MUNICIPAL

H. AYUNTAMIENTO DE IXCAQUIXTLA, PUE. 2024-2027

Ficha Técnica de Seguimiento de Indicadores  
COMPONENTE 2

Ficha Técnica de Seguimiento de Indicadores (FTS)

		ICAQUINTLA nombre del municipio:
Resumen Narrativo de la MIR:		LABORES QUE FORTALEZCAN EL ÁREA DE PROTECCIÓN CIVIL, REALIZADOS.
Programa presupuestario:		ICAQUINTLA, SEGURO Y TRANQUILLO
Unidad responsable:		PROTECCIÓN CIVIL,

Datos de identificación del indicador:		Tipo de indicador:		GESTIÓN	
Nombre del indicador:		Dimensión del indicador:		EFICACIA	
Descripción qué mide el indicador?		Unidad responsable del indicador del Compor ante Z:		PROTECCIÓN CIVIL,	
Unidad de medida:		Método de cálculo o fórmula del indicador:		NÚMERO DE LABORES REALIZADAS POR EL ÁREA DE PROTECCIÓN CIVIL	
Numerador (Variable 1)		Denominador (Variable 2)		NÚMERO TOTAL DE LABORES DISEÑADOS POR EL ÁREA DE PROTECCIÓN CIVIL	
Numerador (Variable 2)		Medio de verificación de las variables		REPTES FOTOGRAFÍAS, EXPEDIENTES DEL ARCHIVO.	
Características de indicador		Referencia		Adecuado	
Justificación del cumplimiento de las características CREM/A4		Relevancia		Aporte integral	

Características de indicador		Relevancia		Adecuado		Aporte integral	
Justificación del cumplimiento de las características CREM/A4		Referencia		Adecuado		Aporte integral	

Línea base		Valor		Año		TRIMESTRAL	
Ejercicio fiscal:		Comportamiento del indicador:		Asesistente		REGULAR	
Programada		Metas Anuales		Acumulado		Observaciones y/o comentarios	
Realizada		2023		9		10	

Metas		1er Trimestre		2do Trimestre		3er Trimestre		4to Trimestre		Meta acumulada	
Programada		Ene		Feb		Mar		Abr		May	
Realizada		0		0		2		1		2	
Avances %		0.00%		0.00%		22.22%		11.11%		11.11%	
Parámetros de satisfacción		Avance 90-100%		Aceptable 80-90% y 100-120%		En riesgo		Avance 80% y >120%		Cumplimiento del indicador	
Avance 90-100%		0.00%		0.00%		22.22%		0.00%		0.00%	
Aceptable 80-90% y 100-120%		0.00%		0.00%		22.22%		0.00%		0.00%	
En riesgo		0.00%		0.00%		22.22%		0.00%		0.00%	
Avance 80% y >120%		0.00%		0.00%		22.22%		0.00%		0.00%	
Cumplimiento del indicador		0.00%		0.00%		22.22%		0.00%		0.00%	

Resumen Narrativo	Nombre del Indicador	Actividades												Meta acumulada		
		1er Trimestre			2do Trimestre			3ro Trimestre			4to Trimestre					
		Ene	Feb	Mar	Abr	May	Jun	Jul	Ago	Sep	Oct	Nov	Dic			
REALIZAR 4 CAPACITACIONES EN MATERIA DE PROTECCIÓN CIVIL EN DIVERSAS INSTITUCIONES EDUCATIVAS CON LA POBLACIÓN DEL MUNICIPIO Y/O DIRIGIDO A SERVIDORES PÚBLICOS	Progr.	0	0	1	0	1	0	1	0	1	0	1	0	0	0	4
	Real.	0	0	1	0	0	1	0	0	1	0	0	0	0	0	5
LABORAR 5 REPORTES DE LLAMADAS DE AUXILIO Y/O APOYO EN MATERIA DE PROTECCIÓN CIVIL QUE LA POBLACIÓN DEL MUNICIPIO DE Ixcaquixtla, solicite	Progr.	0	0	1	1	1	0	0	1	1	0	0	0	0	0	5
	Real.	0	0	1	1	1	1	0	0	1	0	0	0	0	0	5
3-	Progr.															
	Real.															0
4-	Progr.															
	Real.															0
5-	Progr.															
	Real.															0

Explicaciones y causas de las variaciones al incumplimiento de la programación

En la Programación de Metas subanuales del mes de junio lo correspondiente a la meta realizada, por error de fórmula no se consideró la meta realizada en las actividades 1 y 2. Por lo que dice metas realizada mes de junio 0, debe decir metas realizada mes de junio 2. Por lo tanto a meta del indicador de la Programación de Metas subanuales queda en un 111.11%

*[Signature]*

C. Osbaldo Basilio Guzmán  
 Contralor Municipal  
 Elaboró



CONTRALORÍA MUNICIPAL  
 H. AYUNTAMIENTO DE Ixcaquixtla, Puebla.  
 2024-2027

*[Signature]*

C. Iris Ivelitobato Cruz  
 Tesorera Municipal  
 Revisó



TESORERÍA MUNICIPAL  
 H. AYUNTAMIENTO DE Ixcaquixtla, Puebla.  
 2024-2027

*[Signature]*

C. Salvador Castillo Miranda  
 Presidente Municipal  
 Autorizó



PRESIDENCIA MUNICIPAL  
 H. AYUNTAMIENTO DE Ixcaquixtla, Pue.  
 2024-2027



Ficha Técnica del Programa presupuestario

PROPÓSITO

Ficha Técnica de Seguimiento de Indicadores (FSI)

Nombre del Municipio:	IXCAQUITLA
Resumen Narrativo de la IMI:	EL H. AYUNTAMIENTO DE IXCAQUITLA CUENTA CON ACCIONES EFICIENTES PARA FORTALECER LOS SERVICIOS PÚBLICOS MUNICIPALES.
Programa Presupuestario:	IMPULSO A LOS SERVICIOS PÚBLICOS MUNICIPALES
Dependencia o Entidad responsable del Pp:	DIRECCIÓN DE SERVICIOS MUNICIPALES, REGURIA, MEDIO AMBIENTE, ECOLOGÍA, DESARROLLO URBANO, EDUCACIÓN, REGISTRO CIVIL, SOAPAUX.

Datos de identificación del indicador	
Nombre del indicador:	Porcentaje de acciones implementadas para elevar los servicios públicos
Descripción ¿qué mide el indicador?:	El porcentaje de acciones que se implementan para elevar los servicios públicos
Unidad de medida:	Porcentaje
Método de cálculo o fórmula del indicador:	$(N/A2)/100$
Algoritmo:	
Denominador (Variable 2):	Número total de acciones programadas
Numerador (Variable 1):	Número de acciones realizadas
Unidad Responsable del indicador de propósito:	DIRECCIÓN DE SERVICIOS MUNICIPALES, REGURIA DE DESARROLLO URBANO, ECOLOGÍA, MEDIO AMBIENTE, OBRAS Y SERVICIOS, REGISTRO CIVIL, SOAPAUX.
Dimensión del indicador:	EFICACIA
Tipo de indicador:	GESTIÓN

Características del indicador:	Cantidad	Relevancia	Económica	Monitoreable	Medible	Apoye marginal
Justificación del cumplimiento de las características CIEBAA:	El indicador mide en concreto si los objetivos se están alcanzando.	El indicador es económico porque su medición no representa costos adicionales al trabajar de acuerdo a los planes que se realizan en registros	El indicador es monitoreable debido a que se mide con reportes propios del Ayuntamiento.	X	X	X
Características del indicador:	Cantidad	Relevancia	Económica	Monitoreable	Medible	Apoye marginal
Justificación del cumplimiento de las características CIEBAA:	El indicador mide en concreto si los objetivos se están alcanzando.	El indicador es económico porque su medición no representa costos adicionales al trabajar de acuerdo a los planes que se realizan en registros	El indicador es monitoreable debido a que se mide con reportes propios del Ayuntamiento.	X	X	X

Valor	2023	2024	2025
Meta Anual	0%	0%	0%
Período:	SEMESTRAL		
Valor	2023	2024	2025
Meta Anual	0%	0%	0%

Valor	2023	2024	2025
Meta Anual	0%	0%	0%
Período:	SEMESTRAL		
Valor	2023	2024	2025
Meta Anual	0%	0%	0%

Meta Anual (acumulada)	1er Trimestre	2do Trimestre	3ro Trimestre	4to Trimestre
Programada (A)	8	8	8	8
Realizada (B)	8	8	8	8
Avance % = (A)/(B)*100	8.08%	10.10%	10.10%	10.10%
Avance % = (A)/(B)*100	8.08%	10.10%	10.10%	10.10%
Parámetros de semáforización	Avance 50-100% 100%	En riesgo	Avance <50% 100%	Critico
Explicaciones y causas de las variaciones al cumplimiento de la programación				

CONTRALORIA MUNICIPAL  
H. AYUNTAMIENTO DE IXCAQUITLA, PUEBLA  
2024-2027



Elaboró  
Contralor Municipal  
C. Gabriel Basilio Guzmán

TESORERIA MUNICIPAL  
H. AYUNTAMIENTO DE IXCAQUITLA, PUEBLA  
2024-2027



Revisó  
Tesorera Municipal  
Lis Ivett Lobato Cruz

Autorizó  
Presidente Municipal  
C. Salvador Castillo Miranda

PRESIDENCIA MUNICIPAL  
H. AYUNTAMIENTO DE IXCAQUITLA, PUE.  
2024-2027









**Ficha Técnica de Seguimiento de Indicadores**  
**COMPONENTE 2**

Ficha Técnica de Seguimiento de Indicadores (FTSI)

Nombre del Municipio:	IXCACUILTA
Resumen Narrativo de la MIRA:	ACCIONES PARA LA MEJORA EN LOS SERVICIOS DE DISTRIBUCIÓN DE AGUA, REALIZADAS.
Programa Presupuestario:	IMPULSO A LOS SERVICIOS PÚBLICOS MUNICIPALES
Unidad responsable:	SOAPAIX,

Datos de Identificación del Indicador	
Nombre del indicador:	PORCENTAJE DE ACCIONES REALIZADAS PARA MEJORAR LOS SERVICIOS DE DISTRIBUCIÓN DEL AGUA EN EL MUNICIPIO
Descripción ¿qué mide el indicador?	EL PORCENTAJE DE ACCIONES REALIZADAS EN EL MUNICIPIO PARA MEJORAR LOS SERVICIOS DE DISTRIBUCIÓN DEL AGUA
Unidad de medida:	PORCENTAJE
Método de cálculo o Fórmula del indicador:	$\frac{V1}{V2} * 100$
Algoritmo	Variable 1)
	Variable 2)
Medio de verificación de las variables	NÚMERO DE ACCIONES REALIZADAS
Número del indicador	NÚMERO DE ACCIONES PROGRAMADAS
Variable 1)	
Variable 2)	
Unidad Responsable del Indicador del Componente 2:	SOAPAIX,
Tipo de indicador:	ESTRATÉGICO
Dimensión del indicador:	EFICIENCIA

Características del indicador	Claridad	X
	Relevancia	X
	Economía	X
	Monitoreable	X
	Adecuado	X
	Aporte marginal	X

Justificación del cumplimiento de las características CREMIAA	
EL INDICADOR MUESTRA DE MANERA DIRECTA LA META QUE SE DEBEA.	
SU MEDICIÓN INCIDE EN CONCORDIA EN LOS RESULTADOS ESTABLEcidos.	
EL INDICADOR ES ECONOMICO PORQUE SE REALIZA EN RESULTADOS INTERNOS.	
EL INDICADOR ES VERIFICABLE DADO A QUE SE MIDE CON REGISTROS PROPIOS DEL AJUNTAMIENTO.	
EL INDICADOR MUESTRA LAS BASES SUSTENTALES PARA MEDIR EL GRADO DE AVANCE DE LOS OBJETIVOS.	
EL INDICADOR ES DIRECTO PARA LA MEDICIÓN DEL NIVEL.	

Determinación de Metas	
Año	2023
Valor	0%
Sentido del indicador:	Ascendente
Comportamiento del indicador:	REGULAR
Metas Anuales	2023
2024	44
Realizada	44

Programación de Metas subanuales				
Metas	1er Trimestre	2do Trimestre	3ro Trimestre	4to Trimestre
Ene	Feb	Mar	Abr	May
Jun	Jul	Ago	Sep	Oct
Nov	Dic	Meta e integrada		
Programada	5	4	4	3
Realizada	5	4	3	2
Avance %	11.36%	9.09%	11.36%	11.36%
Avance	80 - 90% y 110% - 120%	En riesgo	Avance	80-90% y 120%
C-ático				
Cumplimiento del indicador	100.00%			

Resumen Narrativo	Nombre del Indicador	Actividades												Explicaciones y causas de las variaciones al incumplimiento de la programación
		1er Trimestre			2do Trimestre			3ro Trimestre			4to Trimestre			
		Ene	Feb	Mar	Abr	May	Jun	Jul	Ago	Sep	Oct	Nov	Dic	Meta acumulada
REALIZAR 12 ACCIONES PARA LA REPARACION Y/O MANTENIMIENTO DEL SISTEMA DE RED DE ENERGIA HIDRAULICA REALIZADAS	Porcentaje de acciones para la reparación y/o mantenimiento del sistema de red de energía hidráulica realizadas	1	1	1	1	1	1	1	1	1	1	1	1	12
REALIZAR 24 ACCIONES DE DESAZOLVE DE OREANARE PUBLICO (BAJO DEMANDA)	Porcentaje de acciones de desazolve de oreanare público realizadas	2	2	2	2	2	2	2	2	2	2	2	2	24
REALIZAR 3 CLOACIONES DE LOS DEPÓSITOS DE AGUA POTABLE EN EL MUNICIPIO ELECTURAS	Porcentaje de cloacaciones de los depósitos de agua potable en el municipio electuras	1	0	0	1	0	0	0	0	0	0	1	0	3
REALIZAR 3 CLOACIONES DE AGUA A DIVERSAS INSTITUCIONES MUNICIPALES	Porcentaje de dotaciones de agua a diversas instituciones municipales	1	1	1	1	1	1	1	1	1	1	1	1	6
3-		Real.												0
		Progr.												0



C. Osbaldo Basilio Guzmán  
Contralor Municipal  
Elaboró



C. Iris Ivett Lobato Cruz  
Tesorera Municipal  
Revisó



C. Salvador Castillo Miranda  
Presidente Municipal  
Autorizó



**Ficha Técnica de Seguimiento de Indicadores COMPONENTE 3**

Ficha Técnica de Seguimiento de Indicadores (FSI)

Nombre del Municipio:	ICAQUIXTA
Resumen Narrativo de la MII:	LABORES QUE CONTRIBUYAN A LA MEJORA DE SERVICIOS, REALIZADAS.
Programa Presupuestario:	IMPULSO A LOS SERVICIOS PÚBLICOS MUNICIPALES
Unidad responsable:	SOAPA.X.

Datos de identificación del indicador:	
Nombre del indicador:	PORCENTAJE DE LABORES REALIZADAS PARA LA MEJORA DE LOS SERVICIOS
Descripción ¿qué mide el indicador?	EL PORCENTAJE DE LABORES REALIZADAS PARA LA MEJORA DE LOS SERVICIOS
Unidad de medidas:	PORCENTAJE
Método de cálculo o Fórmula del indicador:	$(N1/N2) * 100$
Algoritmo	Denominador (Variable 2)
	Numerador (Variable 1)
Unidad Responsable del indicador:	SOAPA.X.
Medio de verificación de las variables	
Numerador (Variable 1)	PÁGINA DE INTERNET DEL H. AYUNTAMIENTO, INFORMES DE GOBIERNO, INFORMES O REPORTE DE CADA ÁREA, REPORTES FOTOGRAFICOS, EXPEDIENTES DEL ARCHIVO.
Numerador (Variable 2)	PÁGINA DE INTERNET DEL H. AYUNTAMIENTO, INFORMES DE GOBIERNO, INFORMES O REPORTE DE CADA ÁREA, REPORTES FOTOGRAFICOS, EXPEDIENTES DEL ARCHIVO.

Justificación del cumplimiento de las características CREMAA	1. INDICADOR MANEJADO DE MANERA DIRECTA LO QUE MEJORA.	2. MEDICIÓN MEJOR EN CONCORDIA CON LOS OBJETIVOS DE POLÍTICA PÚBLICA.	3. INDICADOR ES ACCIONABLE PORQUE SU MEDICIÓN REQUIERE CONTOS ADMINISTRATIVOS, AL TRAVÉS DE REPORTES PROPIOS QUE SE REALIZAN EN REGISTROS INTERNOS.	4. INDICADOR ES MONITOREABLE DEBIENDO A QUE SE MIDE CON REGISTROS PROPIOS DEL AYUNTAMIENTO.	5. INDICADOR MUESTRAS LAS BASES DATOS PARA MEDIR EL ESTADO DE AVANCE DE LOS OBJETIVOS.	6. INDICADOR ES DADO PARA LA MEDICIÓN DE ESTE NIVEL.
Características del indicador	Claridad	Relevancia	Economía	Monitoreable	Adecuado	Aporte marginal

Determinación de Metas	
Valor	Año
0%	2023
0%	2024
72	2024
72	2024
Realizada	Observaciones y/o comentarios
Realizada	Acumulada

Programación de Metas subanuales													
Metas	1er Trimestre			2do Trimestre			3ro Trimestre			4to Trimestre			
	Ene	Feb	Mar	Abr	May	Jun	Jul	Agosto	Sep	Oct	Nov	Dic	
Programada	0	0	2	0	1	1	1	0	0	0	1	0	
Realizada	0	0	2	0	1	1	1	0	0	0	1	0	
Avance %	0.00%	0.00%	33.33%	0.00%	16.67%	16.67%	16.67%	0.00%	0.00%	0.00%	16.67%	0.00%	
Parámetros de semarforización													
Avance	90-110%	Aceptable	Avance 80 - 90% y 110% - 120%	En riesgo	Mayor < 80% y > 120%	Crítico	Cumplimiento del indicador						100.00%





**COMPONENTE 4**  
**Ficha Técnica de Seguimiento de Indicadores**

Reporte: Cuarto Trimestre 2024

Nombre del Municipio:	IXCACUITLA
Resumen Narrativo de la MITI:	ACCIONES PARA MEJORAR LA ATENCIÓN A TRÁMITES CIUDADANOS, IMPLEMENTADAS.
Programa Presupuestario:	IMPULSO A LOS SERVICIOS PÚBLICOS MUNICIPALES
Unidad responsable:	REGISTRO CIVIL,

Nombre del indicador:	PORCENTAJE DE ACCIONES PARA LA ATENCIÓN A TRÁMITES SUCITADOS POR LA POBLACION DEL MUNICIPIO REALIZADAS	
Descripción ¿qué mide el indicador?	EL PORCENTAJE DE ACCIONES REALIZADAS PARA LA ATENCIÓN A TRÁMITES SUCITADOS POR LA POBLACION DEL MUNICIPIO	
Unidad de medida:	PORCENTAJE	
Método de calculo o Fórmula del indicador:	$(N1/N2)*100$	Algoritmo
Numarador (Variable 1):	Numero de acciones para la atención a trámites realizadas	Numarador (Variable 1)
Denominador (Variable 2):	Numero de acciones para la atención a trámites planeadas	Denominador (Variable 2)
Medio de verificación de las variables		
PÁGINA DE INTERNET DEL H. AYUNTAMIENTO, INFORMES DE GOBIERNO, INFORMES O REPORTES DE CADA AREA, REPORTES FOTOGRAFICOS, EXPEDIENTES DEL ARCHIVO.		

Características del indicador	Claridad	X	Relevancia	X	Economía	Monitoreable	Adecuado	Aporte marginal	X
Justificación del cumplimiento de las características CREMAA	EL INDICADOR MUESTRA DE MANERA DIRECTA LO QUE MIDE. SU OBJETIVO SE ESTÁ ALCANZANDO. LA MEDICIÓN INCLuye EN CONOCER SI LOS ADICIONALES, AL TRÁMITE DE ACTIVADOS LA MEDICIÓN NO REPRESENTA COSTOS EL INDICADOR ES ECONOMIA PORQUE SU PROPIOS QUE SE REFLEJAN EN REGISTROS INTERNOS. EL INDICADOR ES MONITOREABLE DEBIDO A QUE SE MIDE CON REGISTROS PROPIOS DEL AYUNTAMIENTO. X EL INDICADOR PROVEE LAS BASES SUFICIENTES PARA MEDIR EL GRADO DE AVANCE DE LOS OBJETIVOS. EL INDICADOR ES ÚNICO PARA LA MEDICIÓN DE ESTE NIVEL.								

Linea base	Valor	0%	Año	2023	Sentido del indicador:	Ascendente	Comportamiento del indicador:	REGULAR
Fecha fiscal:	Programada	2022	2023	2024	Acumulada	Observaciones y/o comentarios		
Realizada		0	12	24				

Metas	1er Trimestre			2do Trimestre			3ro Trimestre			4to Trimestre			Meta acumulada
	Ene	Feb	Mar	Abr	May	Jun	Jul	Ago	Sep	Oct	Nov	Dic	
Programada	2	2	2	2	2	2	2	2	2	2	2	2	24
Realizada	2	2	2	2	2	2	2	2	2	2	2	2	24
Avance %	8.33%	8.33%	8.33%	8.33%	8.33%	8.33%	8.33%	8.33%	8.33%	8.33%	8.33%	8.33%	100.00%
Parámetros de sensorización													
Avance 50-100%													
Aceptable													
Avance 80 - 90% y 110% - 120%													
En riesgo													
Avance <50% y >130%													
Crítico													
Cumplimiento del indicador													
100.00%													





**Ficha Técnica del Programa presupuestario**  
**FIN**

Reporte: **Cuarto Trimestre 2024**

Nombre del Municipio:	IXCAQUITLA
Basuram Número de la MIB:	
Programa Presupuestario:	CONTRIBUIR AL BIENESTAR DE LA POBLACION MEDIANTE LA CORRECTA APLICACION Y DISTRIBUCION DE APOYOS DE CARÁCTER SOCIAL
Dependencia o Entidad responsable del Pro:	BIBLIOTECA MUNICIPAL, DIRECCIÓN CASA DE CULTURA, REGIDORÍA DE SALUD Y ASISTENCIA PÚBLICA, REGIDORÍA DE INDUSTRIA, COMERCIO, AGRICULTURA Y GANADERÍA, IMPULSANDO EL BIENESTAR Y DESARROLLO DEL MUNICIPIO DE IXCAQUITLA

Nombre del indicador:	PORCENTAJE DE LA POBLACION BENEFICIADA CON APOYOS DE CARÁCTER SOCIAL EN EL MUNICIPIO	
Descripción (¿qué mide el indicador?):	EL PORCENTAJE DE POBLACION BENEFICIADA CON APOYOS DE CARÁCTER SOCIAL EN EL MUNICIPIO	
Unidad de medida:	PORCENTAJE	
Fórmula de cálculo o fórmula del indicador:	[(V1/V2)*100]	
Nombre del indicador (Variable 1):	Algoritmo	
Nombre del indicador (Variable 2):		

Características del indicador:	Clasificación: X	Referencia: X	Economía: X	Monitoreable: X	Adaptado: X	Aporta marginal: X
Justificación del cumplimiento de las características OBM/AA:	El indicador mide el porcentaje de la población beneficiada con apoyos de carácter social en el municipio.	El indicador mide el porcentaje de la población beneficiada con apoyos de carácter social en el municipio.	El indicador mide el porcentaje de la población beneficiada con apoyos de carácter social en el municipio.	El indicador mide el porcentaje de la población beneficiada con apoyos de carácter social en el municipio.	El indicador mide el porcentaje de la población beneficiada con apoyos de carácter social en el municipio.	El indicador mide el porcentaje de la población beneficiada con apoyos de carácter social en el municipio.

Valor:	0%	Período:	ANUAL
Alto:	2023	Sentido del indicador:	Acumulado
Bajo:	2025	Comportamiento del indicador:	REGULAR
Ejecución fiscal:	0	Métras Anuales:	Observaciones y/o comentarios
Programada:	118	Acumulada (Métras de la Administración):	9517
Realizada:	118	9517	

Programación de Métras subanuales												
Métricas	1er Trimestre			2do Trimestre			3ro Trimestre			4to Trimestre		
	Ene	Feb	Mar	Abr	May	Jun	Jul	Agosto	Sep	Oct	Nov	Dic
Programada (A)	0	0	0	0	0	0	0	0	0	0	0	9517
Realizada (B)	0	0	0	0	0	0	0	0	0	0	0	9517
Avances % = [(A)/(B)]*100	0.00%	0.00%	0.00%	0.00%	0.00%	0.00%	0.00%	0.00%	0.00%	0.00%	0.00%	100.00%
Parámetros de semaforización	Avance 80-110%		En riesgo 50% y 79.99%		Avance 20-79.99%		Crítico		Cumplimiento del indicador			
Explicaciones y causas de las variaciones al cumplimiento de la programación												

**CONTRALORIA MUNICIPAL**  
H. AYUNTAMIENTO DE IXCAQUITLA, PUEBLA.  
2024-2027

C. Osbaldo Basilio Guzmán  
Contralor Municipal  
Ejaboró

**TESORERIA MUNICIPAL**  
H. AYUNTAMIENTO DE IXCAQUITLA, PUEBLA.  
2024-2027

Iris Ivett Lobato Cruz  
Tesorera Municipal  
Revisó

**PRESIDENCIA MUNICIPAL**  
H. AYUNTAMIENTO DE IXCAQUITLA, PUE. 2024-2027

C. Salvador Castillo Miranda  
Presidente Municipal  
Autorizó





Ficha Técnica del Programa presupuestario

PROPÓSITO

Ficha Técnica de Seguimiento de Indicadores (FSTI)

Reporte: Cuarto Trimestre 2024

Nombre del Municipio:	XCAQUIXTLA		
Nombre Narrativo de la IMI:	EL AVANCE DEL DESARROLLO DE ACCIONES QUE PERMITAN LA INCLUSIÓN DE TODA LA POBLACIÓN EN DIFERENTES ACTIVIDADES.		
Programa Presupuestario:	DISEÑO DE IDENTIFICACIÓN DEL PROGRAMA (DIPRO)		
Dependencia o Entidad responsable del IMI:	BIBLIOTECA MUNICIPAL, DIRECCIÓN CASA DE CULTURA, REGISTRO DE SALUD Y AGRICULTURA, REGISTRO DE INDUSTRIA, COMERCIO, AGRICULTURA Y GANADERÍA.		

Nombre del Indicador:	PORCENTAJE DE ACCIONES IMPLEMENTADAS PARA LA INCLUSIÓN DE TODAS LAS PERSONAS EN EL MUNICIPIO		
Descripción ¿qué mide el indicador?:	EL PORCENTAJE DE ACCIONES IMPLEMENTADAS PARA LA INCLUSIÓN DE TODAS LAS PERSONAS EN EL MUNICIPIO		
Unidad de medida:	PORCENTAJE		
Método de cálculo o fórmula del indicador:	(N/N2)*100		
Nombre del Indicador (Variable 1):	Algebra		
Nombre del Indicador (Variable 2):	Medida de verificación de los trabajos		
Denominador (Variable 2):	PÁGINA DE INTERNET DEL AYUNTAMIENTO, INFORMES O REPORTES DE CADA ÁREA, REPORTES FOTOGRAFICOS, EXPEDIENTES DEL ARCHIVO, PÁGINA DE INTERNET DEL AYUNTAMIENTO, INFORMES O REPORTES DE CADA ÁREA, REPORTES FOTOGRAFICOS, EXPEDIENTES DEL ARCHIVO.		

Características del indicador:	Relevancia	Economicidad	Medicabilidad	Alcance	Apoyo marginal
	X	X	X	X	X

Justificación del cumplimiento de las características CREMAA:	EL INDICADOR MUESTRA UN AVANCE EN LA INCLUSIÓN DE TODAS LAS PERSONAS EN EL MUNICIPIO.				
Linea base:	Año	Periodicidad:	SEMESTRAL		
	2023	Sentido del indicador:	AUMENTO		
Ejercicio fiscal:	2023	México Anual:	REGULAR		
Programada:	118	Acumulado (Ingreso de la Administración):	Observaciones y/o comentarios		
Realizada:	118		147		
			152		

Programa de Métricas Subanuales													
Métricas	1er Trimestre			2do Trimestre			3er Trimestre			4to Trimestre			Meta Anual (Acumulado)
	Ene	Feb	Mar	Abr	May	Jun	Jul	Ago	Sep	Oct	Nov	Dic	
Programada (A)	10	11	15	15	15	15	15	12	13	9	11	10	147
Realizada (B)	10	11	14	15	15	15	15	12	13	9	11	10	152
Avance % (B/A) (B)*100	100%	100%	93.33%	100%	100%	100%	100%	100%	92.31%	90.91%	90.91%	100%	103.12%
Porcentaje de cumplimiento:	Aceptable		En riesgo		En riesgo			En riesgo			En riesgo		103.12%
Explicaciones y causas de las variaciones e incumplimiento de la programación													



**CONTRALORIA MUNICIPAL**  
 H. AYUNTAMIENTO DE XCAQUIXTLA, PUEBLA.  
 2024-2027



**TESORERIA MUNICIPAL**  
 H. AYUNTAMIENTO DE XCAQUIXTLA, PUEBLA.  
 2024-2027



**PRESIDENCIA MUNICIPAL**  
 H. AYUNTAMIENTO DE XCAQUIXTLA, PUEBLA.  
 2024-2027

Elaboró: C. Osvaldo Basilio Guzmán  
 Contralor Municipal

Revisó: C. Ivett Lobato Cruz  
 Tesorera Municipal

Autorizó: C. Salvador Castillo Miranda  
 Presidente Municipal



# Ficha Técnica de Seguimiento de Indicadores

Reporte: **Cuarto Trimestre 2024**

## COMPONENTE 1

Ficha Técnica de Seguimiento de Indicadores (FTS)

ICXACQUIKTLA

Nombre del Municipio:

Resumen Narrativo de la MIR:

**ACCIONES PARA LA ATENCIÓN DE LA SALUD DE LA POBLACIÓN DEL MUNICIPIO, IMPLEMENTADAS.**

Datos de Identificación del Programa Institucional:

Programa Presupuestario: **IMPULSANDO EL BIENESTAR Y DESARROLLO DEL MUNICIPIO DE ICXACQUIKTLA**

Unidad responsable: **REGIDORA DE SALUBRIDAD Y ASISTENCIA PÚBLICA**

Datos de Identificación del Indicador:

Nombre del Indicador: **PORCENTAJE DE ACCIONES APLICADAS PARA LA ATENCIÓN DE LA SALUD DE LOS HABITANTES DEL MUNICIPIO**

Tipología del Indicador:

**CESTIÓN**

Descripción ¿qué mide el Indicador? **EL PORCENTAJE DE ACCIONES APLICADAS PARA LA ATENCIÓN DE LA SALUD DE LOS HABITANTES DEL MUNICIPIO**

Dimensión del Indicador:

**EFICIENCIA**

Unidad de medidas: **PORCENTAJE**

Unidad Responsable del Indicador del Componente 1: **REGIDORA DE SALUBRIDAD Y ASISTENCIA PÚBLICA**

Método de cálculo o Fórmula del Indicador:

$(N1/N2) * 100$

Porcentaje de acciones para la mejora de los servicios prestados

Numerador (Variable 1)

Página de Internet DEL H. AYUNTAMIENTO, INFORMES O REPORTES DE CADA ÁREA, REPORTES FOTOGRAFICOS, EXPEDIENTES DEL ARCHIVO.

Numerador (Variable 2)

Página de Internet DEL H. AYUNTAMIENTO, INFORMES O REPORTES DE CADA ÁREA, REPORTES FOTOGRAFICOS, EXPEDIENTES DEL ARCHIVO.

Características del Indicador

Claridad

X

Relevancia

X

Economía

X

Monitoreable

X

Adecuado

X

Aporte marginal

X

Justificación del cumplimiento de las características CREIMAA

EL INDICADOR MUESTRA DE MANERA DIRECTA QUE MEDIDA SI MEDICIÓN LUCE EN CONCORDIA CON LOS OBJETIVOS DE ESTÁN ALCANZANDO.

EL INDICADOR MUESTRA DE MANERA DIRECTA QUE MEDIDA SI MEDICIÓN LUCE EN CONCORDIA CON LOS OBJETIVOS DE ESTÁN ALCANZANDO. EL INDICADOR ES ÚNICO PARA LA MEDICIÓN DE ESTE ÍTEM.

Determinación de Metas

Línea base	Valor	Año	Periodicidad:		Comportamiento del Indicador:
			Sentido del Indicador:	TRIMESTRAL	
	0%	2023		Acendente	REGULAR
Ejercicio fiscal:					
Programada	0	2023	2024	Acumulada	Observaciones y/o comentarios
Realizada		15	6	6	

Programación de Metas subanuales

Metas	1er Trimestre			2do Trimestre			3ro Trimestre			4to Trimestre			Meta acumulada
	Ene	Feb	Mar	Abr	May	Jun	Jul	Ago	Sep	Oct	Nov	Dic	
Programada	0	0	2	1	0	1	1	0	0	0	1	0	6
Realizada	0	0	2	2	0	0	0	0	0	0	2	0	6
Avance %	0.00%	0.00%	33.33%	33.33%	0.00%	0.00%	0.00%	0.00%	0.00%	0.00%	33.33%	0.00%	100.00%

Parámetros de semi-fortificación

Avance 90-110%: Aceptable

Avance 80 - 90% y 110% - 120%: En riesgo

Avance <80% y >120%: Crítico

Cumplimiento del Indicador

100.00%



## Ficha Técnica de Seguimiento de Indicadores COMPONENTE 2

Ficha Técnica de Seguimiento de Indicadores (FTS)

<b>ICCAQUIXTLA</b>	
ACCIONES QUE FORTALEZCAN LA IGUALDAD E INCLUSIÓN EN EL MUNICIPIO, IMPLEMENTADAS.	
Datos de identificación del Programa Institucional	
IMPULSANDO EL BIENESTAR Y DESARROLLO DEL MUNICIPIO DE ICCAQUIXTLA	
DIF MUNICIPAL	
Nombre del Municipio:	
Resumen Narrativo de la MIR:	
Programa P (responsable):	
Unidad responsable:	

Datos de identificación del Indicador	
Nombre del Indicador:	PORCENTAJE DE ACCIONES REALIZADAS PARA EL FORTALECIMIENTO DE LA INCLUSIÓN E IGUALDAD EN EL MUNICIPIO
Descripción qué mide el Indicador?	EL PORCENTAJE DE ACCIONES REALIZADAS PARA FORTALECER LA INCLUSIÓN E IGUALDAD EN EL MUNICIPIO
Unidad de medida:	DIF MUNICIPAL,
Método de cálculo o Fórmula del Indicador:	PORCENTAJE $(N/N2) * 100$
Numerador (Variable 1)	Número de acciones efectuadas
Numerador (Variable 2)	Número total de acciones proyectadas

Características del Indicador	
Clasificación	X
Relevancia	X
Economicidad	X
Monitoreable	X
Aportar marginal	X
Justificación del cumplimiento de las características CHERVIAA	
1. INCLUSIÓN DE MANIFIESTA DE MANEJO: INDICADOR QUE MIDE LA	EL INDICADOR MIDE LAS ACCIONES QUE SE REALIZAN EN EL MUNICIPIO PARA FORTALECER LA INCLUSIÓN E IGUALDAD EN EL MUNICIPIO. EL INDICADOR MIDE LAS ACCIONES QUE SE REALIZAN EN EL MUNICIPIO PARA FORTALECER LA INCLUSIÓN E IGUALDAD EN EL MUNICIPIO. EL INDICADOR MIDE LAS ACCIONES QUE SE REALIZAN EN EL MUNICIPIO PARA FORTALECER LA INCLUSIÓN E IGUALDAD EN EL MUNICIPIO.

Determinación de Metas				
Valor	Año	Periodicidad	Sentido del Indicador	Comportamiento del Indicador
0%	2023	Trimestral	REGULAR	REGULAR
Metas Anuales				
0	2022	Acumulada	54	Observaciones y/o comentarios
0	2023	54	54	
0	2024	54	54	

Programación de Metas subanuales												
Metas	1er Trimestre	2do Trimestre	3ro Trimestre	4to Trimestre	Meta acumulada							
Programada	Ene	Feb	Mar	Abr	May	Jun	Jul	Ago	Sep	Oct	Nov	Dic
Realizada	4	4	5	6	5	4	4	5	5	4	4	4
Avance %	7.41%	7.41%	9.26%	11.11%	9.26%	7.41%	7.41%	9.26%	9.26%	7.41%	7.41%	7.41%

Parámetros de satisfacción		
Avance	En riesgo	Crítico
80 - 50% y 210%	10% - 11.26%	100.00%
Cumplimiento del Indicador		100.00%

Resumen Narrativo	Nombre del indicador	Actividades												Meta acumulada
		1er Trimestre			2do Trimestre			3ro Trimestre			4to Trimestre			
		Ene	Feb	Mar	Abr	May	Jun	Jul	Ago	Sep	Oct	Nov	Dic	
REALIZAR LOS EVENTOS SOCIALES Y/O COMEMORATIVOS	Progr.	1	1	2	1	2	1	1	2	1	1	1	1	15
	Real.	1	1	2	1	2	1	1	2	1	1	1	1	15
IMPLEMENTAR 12 TALLERES DIRIGIDOS A MUJERES Y/O NIÑOS DEL PROGRAMA "ESTANCIA DE DÍA"	Progr.	1	1	1	1	1	1	1	1	1	1	1	1	12
	Real.	1	1	1	1	1	1	1	1	1	1	1	1	12
REALIZAR 22 REPORTES PARA LA EMPRESA DE DIVERSOS APOYOS (EN ESPECIE, ECONÓMICOS, DE EQUIPO MÉDICO Y/O DE TRASLADO) PARA LA POBLACIÓN VULNERABLE ENTREGADOS	Progr.	1	1	1	1	1	1	1	1	1	1	1	1	12
	Real.	1	1	1	1	1	1	1	1	1	1	1	1	12
REALIZAR 2 REPORTES DE ENTREGAS DE DISPENSAS Y/O APOYOS ALIMENTARIOS	Progr.	0	0	0	1	0	0	0	0	1	0	0	0	2
	Real.	0	0	0	1	0	0	0	0	1	0	0	0	2
RENDAR ATENCIÓN, APOYO Y SEGUIMIENTO A TEMAS DE MUJERES VIOLENCIADAS POR PARTE DEL SISTEMA DIF MUNICIPAL (BAJO SERVIDA)	Progr.	1	1	1	1	1	1	1	1	1	1	1	1	12
	Real.	1	1	1	1	1	1	1	1	1	1	1	1	12

Explicaciones y causas de las variaciones al incumplimiento de la programación

  
**C. Osbaldo Basilio Guzmán**  
 Contralor Municipal  
 Elaboró

  
**C. Iris Ivett Ebbato Cruz**  
 Tesorera Municipal  
 Revisó

  
**C. Salvador Castillo Miranda**  
 Presidente Municipal  
 Autorizó



**CONTRALORÍA MUNICIPAL**  
 H. AYUNTAMIENTO DE IXCAQUIXTLA, PUEBLA.  
 2024-2027



**TESORERÍA MUNICIPAL**  
 H. AYUNTAMIENTO DE IXCAQUIXTLA, PUEBLA.  
 2024-2027



**PRESIDENCIA MUNICIPAL**  
 H. AYUNTAMIENTO DE IXCAQUIXTLA, PUE.  
 2024-2027



Ficha Técnica de Seguimiento de Indicadores  
COMPONENTE 3

Nombre del Municipio: ICAQUIXTLA

Resumen Narrativo de la IMR: ACCIONES QUE PROMUEVAN EL DESARROLLO ECONÓMICO DE LA POBLACION DEL MUNICIPIO, APLICADAS.

Programa Presupuestario: Datos de Identificación del Programa Institucional

Unidad responsable: IMPULSANDO EL BIENESTAR Y DESARROLLO DEL MUNICIPIO DE ICAQUIXTLA

REGIDURIA DE INDUSTRIA, COMERCIO, AGRICULTURA Y GANADERIA

Parámetros de Identificación del Indicador:

Nombre del Indicador: PORCENTAJE DE LA POBLACION BENEFICIADA CON LAS ACCIONES PARA PROPICIAR EL DESARROLLO ECONÓMICO

Descripción ¿qué mide el indicador?: EL PORCENTAJE DE POBLACION BENEFICIADA CON LAS ACCIONES QUE BUSCAN PROPICIAR EL DESARROLLO ECONÓMICO

Unidad de medida: PORCENTAJE

Método de cálculo o fórmula del indicador:  $(M/V) * 100$

Numerador (Variable 1): PÁGINA DE INTERNET DEL H. AYUNTAMIENTO, INFORMES DE GOBIERNO, INFORMES O REPORTES DE CADR. AREA, REPORTES FOTOGRAFICOS, EXPEDIENTES DEL ARCHIVO.

Numerador (Variable 2): PÁGINA DE INTERNET DEL H. AYUNTAMIENTO, INFORMES DE GOBIERNO, INFORMES O REPORTES DE CADR. AREA, REPORTES FOTOGRAFICOS, EXPEDIENTES DEL ARCHIVO.

Características del indicador

Claridad	X	Relevancia	X	Economía	X	Monitoreable	X	Adecuado	X	Aporte marginal	X
Justificación del cumplimiento de las características CREMAA	EL INDICADOR MANTIENE LA MANERA UNICAMENTE DEL MESAL.										
	EL INDICADOR ES ECONOMICO PORQUE SU METRICA NO SU MEDICION INICIA EN CONCEPTO SI LOS RESULTADOS SE ESTAN ALCANZANDO.										
	EL INDICADOR ES MONITOREABLE DEBIDO A QUE SE MUESTRA EN REPORTES PERIÓDICOS DEL AYUNTAMIENTO.										
	X EL INDICADOR PERMITE LAS BUENAS SUPUESTAS PARA MEDIR EL GRADO DE AVANCE DE LOS OBJETIVOS.										
	EL INDICADOR ES ÚNICO PARA LA MEDICIÓN DE ESTI INDIC.										

TRIMESTRAL

Valor	Año	Periodicidad:	Sentido del indicador:	Comportamiento del indicador:
0%	2023	Trimestral	Incremento	REGULAR
0	2023	Trimestral	Incremento	Observaciones y/o comentarios
Realizada	15	Meta	18	
	15	Meta	17	

Programación de metas subanuales

Meta	1er Trimestre			2do Trimestre			3ro Trimestre			4to Trimestre			Meta acumulada
	Ene	Feb	Mar	Abr	May	Jun	Jul	Ago	Sep	Oct	Nov	Dic	
Programada	1	2	2	1	3	1	3	2	2	0	0	1	18
Realizada	0	1	0	1	2	2	0	1	1	0	0	0	17
Avance %	0.00%	5.00%	0.00%	5.00%	11.11%	11.11%	0.00%	5.00%	5.00%	0.00%	0.00%	0.00%	94.44%

Parámetros de sensibilización

Avance 90-100%	Aceptable	En riesgo	Crítico
Avance 80-90% y 110%-120%			
Avance <80% y >120%			

Cumplimiento del indicador: 94.44%

Resumen Narrativo	Nombre del Indicador	Actividades												Meta acumulada			
		1er Trimestre			2do Trimestre			3ro Trimestre			4to Trimestre						
		Ene	Feb	Mar	Abr	May	Jun	Jul	Ago	Sep	Oct	Nov	Dic				
REALIZAR ACCIONES PARA EL MANTENIMIENTO DEL MERCADO MUNICIPAL (PINTADO, COLOCACIÓN DE SEÑALÉTICA, INSTALACIÓN ELÉCTRICA, TUBERÍAS, ETC)	Progr.	0	0	1	0	1	0	1	0	1	0	0	0	0	0	0	4
	Real.	0	0	0	0	1	0	0	0	0	0	0	0	0	0	0	4
LLEVAR A CABO EL MANTENIMIENTO A LOS CAÑALES PLUVIALES EJECUTADOS	Progr.	0	0	0	0	0	0	1	0	0	0	0	0	0	0	0	1
	Real.	0	0	0	0	0	0	0	0	0	0	0	0	0	0	0	1
REALIZAR EL INGRESO DE EXPEDIENTES Y POSTERIOR ENTREGA DE APOYOS, PARA EL SECTOR PRODUCTIVO DEL MUNICIPIO	Progr.	0	1	0	0	1	0	0	0	1	0	0	0	0	0	0	3
	Real.	0	1	0	0	0	0	0	0	0	0	0	0	0	0	0	3
REALIZAR 10 ACCIONES DE DESAZOLVE Y/O MANTENIMIENTO A LOS CONDUCTOS EN EL MERCADO MUNICIPAL (BAJO DEMANDA)	Progr.	1	1	1	1	1	1	1	1	1	1	1	1	1	1	1	10
	Real.	0	0	0	1	1	1	0	1	1	0	1	1	1	0	0	9
S.-	Real.																C

Explicaciones y causas de las variaciones al incumplimiento de la programación

  
**C. Osbaldo Basilio Guzmán**  
 Contralor Municipal  
 Elaboró

  
**CONTRALORÍA MUNICIPAL**  
 H. AYUNTAMIENTO DE IXCAQUIXTLA, PUEBLA.  
 2024-2027

  
**C. Iris Ivett Lobato Cruz**  
 Tesorera Municipal  
 Revisó

  
**TESORERÍA MUNICIPAL**  
 H. AYUNTAMIENTO DE IXCAQUIXTLA, PUEBLA.  
 2024-2027

  
**C. Salvador Castillo Miranda**  
 Presidente Municipal  
 Autorizó

  
**PRESIDENCIA MUNICIPAL**  
 H. AYUNTAMIENTO DE IXCAQUIXTLA, PUEBLA.  
 2024-2027



## Ficha Técnica de Seguimiento de Indicadores COMPONENTE 4

Reporte: Cuarto Trimestre 2024

<b>ICCAQUINTA</b>	
<b>MECANISMOS QUE INCENTIVAN LA PARTICIPACIÓN SOCIAL, IMPLEMENTADOS.</b>	
<b>IMPULSANDO EL BIENESTAR Y DESARROLLO DEL MUNICIPIO DE ICAQUINTA</b>	
<b>Datos de identificación del Programa Institucional</b>	
Programa Presupuestario: BIBLIOTECA MUNICIPAL, DIF MUNICIPAL, DIRECCIÓN CASA DE CULTURA,	
Unidad responsable: BIBLIOTECA MUNICIPAL, DIF MUNICIPAL, DIRECCIÓN CASA DE CULTURA,	
<b>Datos de identificación del Indicador</b>	
Nombre del Indicador: PORCENTAJE DE MECANISMOS DE PARTICIPACIÓN SOCIAL APLICADOS	Tipo de Indicador: <b>ESTRATÉGICO</b>
Descripción ¿qué mide el Indicador? EL PORCENTAJE DE MECANISMOS DE PARTICIPACIÓN SOCIAL APLICADOS EN EL MUNICIPIO	Dimensión del Indicador: <b>EFICIENCIA</b>
Unidad de medida: PORCENTAJE	Unidad Responsable del Indicador del Componente 4: <b>BIBLIOTECA MUNICIPAL, DIF MUNICIPAL, DIRECCIÓN CASA DE CULTURA,</b>
Método de cálculo o Fórmula del Indicador: $(N/V) \times 100$	NÚMERO DE MECANISMOS DE PARTICIPACIÓN SOCIAL APLICADOS
Numerador (Variable 1)	NÚMERO DE MECANISMOS DE PARTICIPACIÓN SOCIAL PROGRAMADOS
Numerador (Variable 2)	
<b>Medio de verificación de las variables</b>	
PÁGINA DE INTERNET DEL H. AVANTAMIENTO, INFORMES DE GOBIERNO, INFORMES O REPORTES DE CADA ÁREA, REPORTES FOTOGRAFICOS, EXPEDIENTES DEL ARCHIVO.	
PÁGINA DE INTERNET DEL H. AVANTAMIENTO, INFORMES O REPORTES DE CADA ÁREA, REPORTES FOTOGRAFICOS, EXPEDIENTES DEL ARCHIVO.	
<b>Características del Indicador</b>	
Claridad: X	Economía: X
Relevancia: X	Monitoreable: X
Adaptabilidad: X	Adecuado: X
Justificación del cumplimiento de las características CREMAA: EL INDICADOR MANIFIESTA SI MANEJA DIRECTA OUI MEDIDA.	Apertura marginal: X
EL INDICADOR ES MONITOREABLE DEBIDO A QUE SE MIDE CON REPORTES PROPIOS DEL AVANTAMIENTO.	
EL INDICADOR MIDE SI CONCORDA A LOS OBJETIVOS DE ESTÁN ALCANZANDO.	
EL INDICADOR MIDE LAS ÁREAS RESPONSABLES PARA MEDIR EL GRADO DE AVANCE DE LOS RESULTADOS.	
<b>Datos de identificación de la Línea Base</b>	
Línea base	Periodicidad: <b>TRIMESTRAL</b>
Valor: 0%	Año: 2023
<b>Datos de identificación de Metas Anuales</b>	
Ejercicio fiscal: 2024	Sentido del Indicador: <b>Comportamiento del Indicador: REGULAR</b>
Programada: 0	Metas Anuales: 69
Realizada: 75	Acumulada: 69
<b>Datos de identificación de Metas Trimestrales</b>	
<b>Proyección de Metas Trimestrales</b>	
<b>1er Trimestre</b>	
Ene	2do Trimestre
5	3er Trimestre
6	4to Trimestre
8.70%	Meta acumulada
10.14%	Ene
9.05%	Feb
15.25%	Mar
8.70%	Abr
10.14%	Máy
10.14%	Jun
10.14%	Jul
10.14%	Ago
10.14%	Sep
10.14%	Oct
10.14%	Nov
10.14%	Dic
10.14%	Meta acumulada
5.80%	5
5.80%	6
5.80%	7
5.80%	4
5.80%	5
5.80%	75
5.80%	108.11%
<b>Parámetros de sematización</b>	
Avance 50-110%	En riesgo
Avance 80-90% y 110%-120%	Crítico
Avance <50% y >120%	Cumplimiento del indicador
108.11%	

Resumen Narrativo	Nombre del Indicador	Actividades												Meta acumulada		
		1er Trimestre			2do Trimestre			3ro Trimestre			4to Trimestre					
		Ene	Feb	Mar	Abr	May	Jun	Jul	Ago	Sep	Oct	Nov	Dic			
REALIZAR 28 REPORTES DE LA REALIZACIÓN DE DIVERSOS TALLERES POR EL ÁREA JURÍDICA, DE SALUD Y ALIMENTARIA DEL MUNICIPIO	Progr.	2	2	2	3	2	2	3	2	3	2	2	3	2	2	28
	Real.	2	2	2	3	2	2	3	2	3	2	2	3	2	2	28
LLEVAR A CABO 5 EVENTOS CULTURALES, DEPORTIVOS, CÍVICOS, CONMEMORATIVOS Y/O FERIAS REALIZADOS	Progr.	1	0	0	2	0	1	0	0	0	0	0	0	1	0	5
	Real.	1	0	0	2	0	1	0	0	0	0	0	0	1	0	5
REALIZAR DIVERSOS TALLERES ARTÍSTICOS Y/O DE VERANO	Progr.	1	1	1	1	1	2	2	1	1	1	1	1	1	1	14
	Real.	2	3	2	2	2	2	2	2	2	2	2	2	0	0	19
LLEVAR A CABO 12 PROYECCIONES DE PELÍCULAS PARA LA POBLACIÓN	Progr.	1	1	1	1	1	1	1	1	1	1	1	1	1	1	12
	Real.	1	1	1	1	1	1	1	1	1	1	1	1	1	1	12
IMPARTIR 5 PLÁTICAS Y/O TALLERES EN INSTITUCIONES EDUCATIVAS Y CON LA POBLACIÓN DEL MUNICIPIO, DE DIVERSAS TEMÁTICAS	Progr.	0	1	0	0	1	0	0	1	0	0	0	0	1	1	5
	Real.	0	1	0	0	1	0	0	1	0	0	0	0	1	1	5

Explicaciones y causas de las variaciones al cumplimiento de la programación



C. Osbaldo Basilio Guzmán  
Contralor Municipal  
Elaboró



C. Iris Ivett Lobato Cruz  
Tesorera Municipal  
Revisó



C. Salvador Castillo Miranda  
Presidente Municipal  
Autorizó



CONTRALORÍA MUNICIPAL

H. AYUNTAMIENTO DE IXCAQUIXTLA, PUEBLA.  
2024-2027



TESORERÍA MUNICIPAL

H. AYUNTAMIENTO DE IXCAQUIXTLA, PUEBLA.  
2024-2027



PRESIDENCIA MUNICIPAL  
H. AYUNTAMIENTO DE IXCAQUIXTLA, PUE.  
2024-2027



Reporte: Cuarto Trimestre 2024

Ficha Técnica del Programa presupuestario  
FIN

Nombre del Municipio:		IXCAQUIXTLA	
Resumen Narrativo de la MIR:		CONTRIBUIR A LA MEJORA EN LA CALIDAD DE VIDA DE LA POBLACIÓN DE IXCAQUIXTLA A TRAVÉS DE LA CORRECTA APLICACIÓN DEL FAISMUN	
Datos de Identificación del Programa Institucional			
Programa Presupuestario:		FONDO DE APORTACIONES PARA LA INFRAESTRUCTURA SOCIAL MUNICIPAL Y DE LAS DEMARCACIONES TERRITORIALES DEL DISTRITO FEDERAL (FAISMUN)	
Dependencia o Entidad responsable del Pp:		DIRECCIÓN DE OBRAS,	

Datos de Identificación del Indicador				
Nombre del indicador:	PORCENTAJE DE POBLACIÓN BENEFICIADA CON LOS PROYECTOS DE INFRAESTRUCTURA URBANO EJERCIDOS CON RECURSOS FAISMUN		Tipo de indicador:	GESTIÓN
Descripción ¿qué mide el indicador?:	EL PORCENTAJE DE POBLACIÓN BENEFICIADA CON LOS PROYECTOS DE INFRAESTRUCTURA URBANO EJERCIDOS CON RECURSOS FAISMUN		Dimensión del indicador:	EFICIENCIA
Unidad de medida:	PORCENTAJE		Unidad Responsable del indicador de FIN:	DIRECCIÓN DE OBRAS,
Método de cálculo o Fórmula del indicador:	$(V1/V2)*100$	Algoritmo	Numerador (Variable 1)	TOTAL DE POBLACIÓN BENEFICIADA CON LOS RECURSOS DE FAISMUN
			Denominador (Variable 2)	TOTAL DE POBLACIÓN PROYECTADA A BENEFICIAR CON LOS RECURSOS DE FAISMUN
Medios de verificación de las variables				
Numerador (Variable 1)	PÁGINA DE INTERNET DEL H. AYUNTAMIENTO, INFORMES DE GOBIERNO, INFORMES O REPORTES DE CADA ÁREA, REPORTES FOTOGRAFICOS, EXPEDIENTES DEL ARCHIVO.			
Denominador (Variable 2)	PÁGINA DE INTERNET DEL H. AYUNTAMIENTO, INFORMES DE GOBIERNO, INFORMES O REPORTES DE CADA ÁREA, REPORTES FOTOGRAFICOS, EXPEDIENTES DEL ARCHIVO.			

Características del indicador	Claridad	Relevancia	Economía	Monitoreable	Adecuado	Aporte marginal
	X	X	X	X	X	
Justificación del cumplimiento de las características CREMAA	EL INDICADOR MANIFIESTA DE MANERA DIRECTA LO QUE MIDE.	SU MEDICIÓN INICIA EN CONOCER SI LOS OBJETIVOS SE ESTÁN ALCANZANDO.	EL INDICADOR ES ECONOMICO PORQUE SU MEDICIÓN NO REPRESENTA COSTOS ADICIONALES, AL TRATARSE DE ACTIVIDADES PROPIAS QUE SE REFLEJAN EN REGISTROS INTERNOS.	EL INDICADOR ES MONITOREABLE DEBIDO A QUE SE MIDE CON REGISTROS PROPIOS DEL AYUNTAMIENTO.	EL INDICADOR PROVEE LAS BASES SUFICIENTES PARA MEDIR EL GRADO DE AVANCE DE LOS OBJETIVOS.	EL INDICADOR ES ÚNICO PARA LA MEDICIÓN DE ESTE NIVEL.

Determinación de Metas						
Línea base	Valor	Año	Periodicidad:	ANUAL		
	0%	2023	Sentido del indicador:	Ascendente	Comportamiento del indicador:	REGULAR
Metas Anuales						
Ejercicio fiscal:	2022	2023	2024	Acumulada (metas de la Administración)	Observaciones y/o comentarios	
Programada	0	0	9616	9616		
Realizada			8548	8548		

Programación de Metas subanuales													
Metas	1er Trimestre			2do Trimestre			3ro Trimestre			4to Trimestre			Meta Anual (acumulada)
	Ene	Feb	Mar	Abr	May	Jun	Jul	Ago	Sep	Oct	Nov	Dic	
Programada (A)	0	0	0	0	0	0	0	0	0	0	0	9616	9616
Realizada (B)	0	0	0	0	0	0	0	0	0	0	0	8548	8548
Avance %= [(A)/(B)]*100	0.00%	0.00%	0.00%	0.00%	0.00%	0.00%	0.00%	0.00%	0.00%	0.00%	0.00%	88.89%	88.89%
Parámetros de semaforización	Avance 90-110%	Acceptable	Avance 80 - 90% y 110%-120%	En riesgo	Avance <80% y >120%	Critico						Cumplimiento del indicador	88.89%
Explicaciones y causas de las variaciones al incumplimiento de la programación													

C. Osbaldo Basilio Guzmán  
Contralor Municipal  
Elaboró

**CONTRALORIA MUNICIPAL**  
H. AYUNTAMIENTO DE IXCAQUIXTLA, PUEBLA.  
2024-2027

C. Iris Ivett Lobato Cruz  
Tesorera Municipal  
Revisó

**TESORERÍA MUNICIPAL**  
H. AYUNTAMIENTO DE IXCAQUIXTLA, PUEBLA.  
2024-2027

C. Salvador Castillo Miranda  
Presidente Municipal  
Autorizó

**PRESIDENCIA MUNICIPAL**  
H. AYUNTAMIENTO DE IXCAQUIXTLA, PUE.  
2024-2027



### Ficha Técnica del Programa presupuestario

#### PROPÓSITO

##### Ficha Técnica de Seguimiento de Indicadores (FTSI)

Nombre del Municipio:	IXCAQUIXTLA		
Resumen Narrativo de la MIR:	LA POBLACIÓN DE IXCAQUIXTLA ES BENEFICIADA MEDIANTE PROYECTOS QUE CONTRIBUYAN A SU DESARROLLO		
Datos de Identificación del Programa Institucional			
Programa Presupuestario:	FONDO DE APORTACIONES PARA LA INFRAESTRUCTURA SOCIAL MUNICIPAL Y DE LAS DEMARCACIONES TERRITORIALES DEL DISTRITO FEDERAL (FAISMUN)		
Dependencia o Entidad responsable del Pp:	DIRECCIÓN DE OBRAS,		

Datos de Identificación del Indicador				
Nombre del Indicador:	PORCENTAJE DE PROYECTOS CON RECURSOS DE FAISMUN EJECUTADOS PARA EL DESARROLLO DEL MUNICIPIO		Tipo de Indicador:	GESTIÓN
Descripción ¿qué mide el indicador?:	EL PORCENTAJE DE PROYECTOS CON RECURSOS DE FAISMUN EJECUTADOS PARA EL DESARROLLO DEL MUNICIPIO		Dimensión del indicador:	EFICIENCIA
Unidad de medida:	PORCENTAJE		Unidad Responsable del Indicador de PROPÓSITO:	DIRECCIÓN DE OBRAS,
Método de cálculo o Fórmula del Indicador:	M $\frac{V1}{V2}$ *100	Algoritmo	Numerador (Variable 1)	NÚMERO DE PROYECTOS CON RECURSOS DE FAISMUN EJECUTADOS
			Denominador (Variable 2)	NÚMERO DE PROYECTOS CON RECURSOS DE FAISMUN PLANEADOS
Medios de verificación de las variables				
Numerador (Variable 1)	PÁGINA DE INTERNET DEL H. AYUNTAMIENTO, INFORMES DE GOBIERNO, INFORMES O REPORTES DE CADA ÁREA, REPORTES FOTOGRAFICOS, EXPEDIENTES DEL ARCHIVO.			
Denominador (Variable 2)	PÁGINA DE INTERNET DEL H. AYUNTAMIENTO, INFORMES DE GOBIERNO, INFORMES O REPORTES DE CADA ÁREA, REPORTES FOTOGRAFICOS, EXPEDIENTES DEL ARCHIVO.			

Características del indicador	Claridad	Relevancia	Economía	Monitoreable	Adecuado	Aporte marginal
	X	X	X	X	X	
Justificación del cumplimiento de las características CREMAA	EL INDICADOR MANIFIESTA DE MANERA DIRECTA LO QUE MIDE.	SU MEDICIÓN INCIDE EN CUANTOS SI LOS OBJETIVOS SE ESTÁN ALCANZANDO.	EL INDICADOR ES ECONOMÍCO PORQUE SU MEDICIÓN NO REPRESENTA COSTOS ADICIONALES, AL TRATARSE DE ACTIVIDADES PROPIAS QUE SE REFLEJAN EN REGISTROS INTERNOS.	EL INDICADOR ES MONITOREABLE DEBIDO A QUE SE MIDE CON REGISTROS PROPIOS DEL AYUNTAMIENTO.	EL INDICADOR PROVEE LAS BASES SUFICIENTES PARA MEDIR EL GRADO DE AVANCE DE LOS OBJETIVOS.	EL INDICADOR ES ÚNICO PARA LA MEDICIÓN DE ESTE NIVEL.

Determinación de Metas					
Línea base	Valor	Año	Periodicidad:	SEMESTRAL	
	0%	2023	Sentido del indicador:	Ascendente	Comportamiento del indicador: REGULAR
Metas Anuales					
Ejercicio fiscal:	2022	2023	2024	Acumulada (metas de la Administración)	Observaciones y/o comentarios
Programada	0	18	18	18	
Realizada		18	6	6	

Programación de Metas subanuales													
Metas	1er Trimestre			2do Trimestre			3ro Trimestre			4to Trimestre			Meta Anual (acumulada)
	Ene	Feb	Mar	Abr	May	Jun	Jul	Ago	Sep	Oct	Nov	Dic	
Programada (A)	0	2	2	2	0	0	2	2	2	2	2	2	18
Realizada (B)	0	0	1	1	0	0	1	1	0	0	1	0	6
Avance %= [(A)/ (B)]*100	0.00%	0.00%	6.17%	6.17%	0.00%	0.00%	6.17%	6.17%	0.00%	0.00%	6.17%	0.00%	30.86%
Parámetro de semiorización	Avance 90-110%	Acceptable	Avance 80 - 90% y 110%-120%	En riesgo	Avance <80% y >120%	Critico	Cumplimiento del indicador						30.86%

Explicaciones y causas de las variaciones al cumplimiento de la programación

**Osbaldo Basilio Guzmán**  
 Contralor Municipal  
 Elaboró

**CONTRALORIA MUNICIPAL**  
 H. AYUNTAMIENTO DE IXCAQUIXTLA, PUEBLA.  
 2024-2027

**C. Iris Ivett Lobato Cruz**  
 Tesorera Municipal  
 Revisó

**TESORERÍA MUNICIPAL**  
 H. AYUNTAMIENTO DE IXCAQUIXTLA, PUEBLA.  
 2024-2027

**C. Salvador Castillo Miranda**  
 Presidente Municipal  
 Autorizó

**PRESIDENCIA MUNICIPAL**  
 H. AYUNTAMIENTO DE IXCAQUIXTLA, PUE.  
 2024-2027



Reporte: **Cuarto Trimestre 2024**

Ficha Técnica de Seguimiento de Indicadores

**COMPONENTE 1**

Ficha Técnica de Seguimiento de Indicadores (FTSI)

Nombre del Municipio:	IXCAQUIXTLA		
Resumen Narrativo de la MIR:	OBRAS QUE CONTRIBUYAN A LA MEJORA DE LA INFRAESTRUCTURA URBANA, EJECUTADAS		
Datos de Identificación del Programa Institucional			
Programa Presupuestario:	FONDO DE APORTACIONES PARA LA INFRAESTRUCTURA SOCIAL MUNICIPAL Y DE LAS DEMARCACIONES TERRITORIALES DEL DISTRITO FEDERAL (FAISMUN)		
Unidad responsable:	DIRECCIÓN DE OBRAS,		

Datos de Identificación del Indicador				
Nombre del indicador:	PORCENTAJE DE OBRAS DE INFRAESTRUCTURA URBANA REALIZADAS		Tipo de indicador:	GESTIÓN
Descripción ¿qué mide el indicador?:	EL PORCENTAJE DE OBRAS DE INFRAESTRUCTURA URBANA REALIZADAS		Dimensión del indicador:	EFICACIA
Unidad de medida:	PORCENTAJE		Unidad Responsable del indicador del Componente 1:	DIRECCIÓN DE OBRAS,
Método de cálculo o Fórmula del Indicador:	$(V1/V2)*100$	Algoritmo	Numerador (Variable 1)	NÚMERO DE OBRAS DE INFRAESTRUCTURA URBANA REALIZADAS
			Denominador (Variable 2)	NÚMERO DE OBRAS DE INFRAESTRUCTURA URBANA PROGRAMADAS
Medio de verificación de las variables				
Numerador (Variable 1)	PÁGINA DE INTERNET DEL H. AYUNTAMIENTO, INFORMES DE GOBIERNO, INFORMES O REPORTES DE CADA ÁREA, REPORTES FOTOGRÁFICOS, EXPEDIENTES DEL ARCHIVO.			
Numerador (Variable 2)	PÁGINA DE INTERNET DEL H. AYUNTAMIENTO, INFORMES DE GOBIERNO, INFORMES O REPORTES DE CADA ÁREA, REPORTES FOTOGRÁFICOS, EXPEDIENTES DEL ARCHIVO.			

Características del Indicador	Claridad	Relevancia	Economía	Monitoreable	Adecuado	Aporte marginal
	X	X	X	X	X	X
Justificación del cumplimiento de las características CREMAA	EL INDICADOR MANIFIESTA DE MANERA DIRECTA LO QUE MIDE/AL.	SU MEDICIÓN INDIKA EN CONOCER SI LOS OBJETIVOS SE ESTÁN ALCANZANDO.	EL INDICADOR ES ECONÓMICO PORQUE SU MEDICIÓN NO REPRESENTA COSTOS ADICIONALES, AL TRATARSE DE ACTIVIDADES PROPIAS QUE SE REFLEJAN EN REGISTROS INTERNOS.	EL INDICADOR ES MONITOREABLE DEBIDO A QUE SE MIDE CON REGISTROS PROPIOS DEL AYUNTAMIENTO.	X EL INDICADOR PROVEE LAS BASES SUFICIENTES PARA MEDIR EL GRADO DE AVANCE DE LOS OBJETIVOS.	EL INDICADOR ES ÚNICO PARA LA MEDICIÓN DE ESTE NIVEL.

Determinación de Metas						
Línea base	Valor	Año	Periodicidad:	TRIMESTRAL		
	0%	2023	Sentido del Indicador:	Ascendente	Comportamiento del indicador:	REGULAR
Metas Anuales						
Ejercicio fiscal:	2022	2023	2024	Acumulada	Observaciones y/o comentarios	
Programada	0	10	9	9		
Realizada		10	14	14		

Programación de Metas subanuales													
Metas	1er Trimestre			2do Trimestre			3ro Trimestre			4to Trimestre			Meta acumulada
	Ene	Feb	Mar	Abr	May	Jun	Jul	Ago	Sep	Oct	Nov	Dic	
Programada	0	1	1	1	0	0	1	1	1	1	1	1	9
Realizada	0	0	2	1	0	0	2	2	0	0	1	0	6
Avance %	0.00%	0.00%	22.22%	11.11%	0.00%	0.00%	22.22%	22.22%	0.00%	0.00%	11.11%	0.00%	88.89%

Parámetros de semaforización	Avance 90-110%	Aceptable	Avance 80 - 90% y 110%-120%	En riesgo	Avance <80% y >120%	Crítico	Cumplimiento del indicador	88.89%
------------------------------	----------------	-----------	-----------------------------	-----------	---------------------	---------	----------------------------	--------

Resumen Narrativo	Nombre del Indicador	Actividades												Meta acumulada	
		1er Trimestre			2do Trimestre			3ro Trimestre			4to Trimestre				
		Ene	Feb	Mar	Abr	May	Jun	Jul	Ago	Sep	Oct	Nov	Dic		
REALIZAR OBRAS Y/O ACCIONES DE INFRAESTRUCTURA BÁSICA Y URBANA CON RECURSOS DEL FAISMUN (BAJO DEMANDA)	PORCENTAJE DE OBRAS Y/O ACCIONES DE INFRAESTRUCTURA BÁSICA Y URBANA CON RECURSOS DEL FAISMUN REALIZADAS	Progr.	0	1	1	1	1	0	1	1	1	1	1	1	10
		Real.	0	0	2	1	6	0	2	2	0	0	1	0	14
2.-		Progr.													0
		Real.													0
3.-		Progr.													0
		Real.													0
4.-		Progr.													0
		Real.													0
5.-		Progr.													0
		Real.													0

Explicaciones y causas de las variaciones al incumplimiento de la programación

por error de formula no se considero las actividades realizadas del mes de mayo, y en metas del mes de mayo realizadas tiene que ser 6, por lo tanto la meta programada es 9 y la meta realizada es 14, por lo que la Programación de Metas subanuales queda en un 155.56%,

C. Osbaldo Basilio Guzmán  
Contralor Municipal  
Elaboró

C. Iris Ivett Lobato Cruz  
Tesorera Municipal  
Revisó

C. Salvador Castillo Miranda  
Presidente Municipal  
Autorizó



CONTRALORÍA  
MUNICIPAL

H. AYUNTAMIENTO DE  
IXCAQUIXTLA, PUEBLA.  
2024-2027



TESORERÍA  
MUNICIPAL

H. AYUNTAMIENTO DE  
IXCAQUIXTLA, PUEBLA.  
2024-2027



PRESIDENCIA  
MUNICIPAL

H. AYUNTAMIENTO DE  
IXCAQUIXTLA, PUE.  
2024-2027



## Ficha Técnica de Seguimiento de Indicadores COMPONENTE 2

Ficha Técnica de Seguimiento de Indicadores (FTSI)	
Nombre del Municipio:	IXCAQUXTLA
Resumen Narrativo de la MIR:	LABORES PARA LA MEJORA DE LA INFRAESTRUCTURA EDUCATIVA, IMPLEMENTADAS.
Datos de Identificación del Programa Institucional	
Programa Presupuestario:	FONDO DE APORTACIONES PARA LA INFRAESTRUCTURA SOCIAL MUNICIPAL Y DE LAS DEMARCACIONES TERRITORIALES DEL DISTRITO FEDERAL (FAISMUN)
Unidad responsable:	DIRECCIÓN DE OBRAS,

Datos de Identificación del Indicador				
Nombre del Indicador:	PORCENTAJE DE PROYECTOS DE INFRAESTRUCTURA EDUCATIVA REALIZADAS		Tipo de indicador:	GESTIÓN
Descripción ¿qué mide el indicador?	EL PORCENTAJE DE PROYECTOS DE INFRAESTRUCTURA EDUCATIVA REALIZADAS		Dimensión del indicador:	EFICACIA
Unidad de medida:	PORCENTAJE		Unidad Responsable del indicador del Componente 2:	DIRECCIÓN DE OBRAS,
Método de cálculo o Fórmula del indicador:	$(M/A) * 100$	Algoritmo	Numerador (Variable 1)	NÚMERO DE PROYECTOS PARA LA MEJORA DE LA INFRAESTRUCTURA EDUCATIVA Y DEPORTIVA REALIZADOS
			Denominador (Variable 2)	NÚMERO DE PROYECTOS PARA LA MEJORA DE LA INFRAESTRUCTURA EDUCATIVA Y DEPORTIVA PROGRAMADOS
Medio de verificación de las variables				
Numerador (Variable 1)	PÁGINA DE INTERNET DEL H. AYUNTAMIENTO, INFORMES DE GOBIERNO, INFORMES O REPORTES DE CADA ÁREA, REPORTES FOTOGRÁFICOS, EXPEDIENTES DEL ARCHIVO.			
Numerador (Variable 2)	PÁGINA DE INTERNET DEL H. AYUNTAMIENTO, INFORMES DE GOBIERNO, INFORMES O REPORTES DE CADA ÁREA, REPORTES FOTOGRÁFICOS, EXPEDIENTES DEL ARCHIVO.			

Características del indicador	Claridad	Relevancia	Economía	Monitoreable	Adecuado	Aporte marginal
	X	X	X	X	X	X
Justificación del cumplimiento de las características CREMAA	EL INDICADOR MANIFIESTA DE MANERA DIRECTA LO QUE MIDE/Á.	SU MEDICIÓN INCIDE EN CONOCER SI LOS OBJETIVOS SE ESTÁN ALCANZANDO.	EL INDICADOR ES ECONÓMICO PORQUE SU MEDICIÓN NO REPRESENTA COSTOS ADICIONALES, AL TRATARSE DE ACTIVIDADES PROPIAS QUE SE REFLEJAN EN REGISTROS INTERNOS.	EL INDICADOR ES MONITOREABLE DEBIDO A QUE SE MIDE CON REGISTROS PROPIOS DEL AYUNTAMIENTO.	X EL INDICADOR PROVEE LAS BASES SUFICIENTES PARA MEDIR EL GRADO DE AVANCE DE LOS OBJETIVOS.	EL INDICADOR ES ÚNICO PARA LA MEDICIÓN DE ESTE N.º EL

Determinación de Metas					
Línea base	Valor	Año	Periodicidad:	TRIMESTRAL	
	0%	2023	Sentido del indicador:	Ascendente	Comportamiento del indicador:
					REGULAR
Metas Anuales					
Ejercicio fiscal:	2022	2023	2024	Acumulada	Observaciones y/o comentarios
Programada	0	2	9	9	
Realizada		2	2	2	

Programación de Metas subanuales														
Metas	1er Trimestre			2do Trimestre			3ro Trimestre			4to Trimestre			Meta acumulada	
	Ene	Feb	Mar	Abr	May	Jun	Jul	Ago	Sep	Oct	Nov	Dic		
Programada	0	1	1	1	0	0	1	1	1	1	1	1	9	
Realizada	0	0	0	1	0	0	1	0	0	0	0	0	2	
Avance %	0.00%	0.00%	0.00%	11.11%	0.00%	0.00%	11.11%	0.00%	0.00%	0.00%	0.00%	0.00%	22.22%	
Parámetros de semafización	Avance 90-110%	Aceptable	Avance 80 -90% y 110%-120%	En riesgo	Avance <80% y >120%	Crítico							Cumplimiento del indicador	22.22%

Resumen Narrativo	Nombre del Indicador	Actividades													Meta acumulada
		1er Trimestre			2do Trimestre			3ro Trimestre			4to Trimestre				
		Ene	Feb	Mar	Abr	May	Jun	Jul	Ago	Sep	Oct	Nov	Dic		
REALIZAR OBRAS Y/O ACCIONES EN ESPACIOS EDUCATIVOS Y DEPORTIVOS (BAJO DEMANDA)	PORCENTAJE DE OBRAS Y/O ACCIONES EN ESPACIOS EDUCATIVOS Y DEPORTIVOS EJECUTADAS	Progr.	0	1	1	1	0	0	1	1	1	1	1	1	9
		Real.	0	0	0	1	0	0	1	0	0	0	0	0	2
2.-		Progr.													0
		Real.													
3.-		Progr.													0
		Real.													
4.-		Progr.													0
		Real.													
5.-		Progr.													0
		Real.													0

Explicaciones y causas de las variaciones al incumplimiento de la programación

C. Osbaldo Basilio Guzmán  
 Contralor Municipal  
 Elaboró



**CONTRALORÍA MUNICIPAL**

H. AYUNTAMIENTO DE IXCAQUIXTLA, PUEBLA.  
 2024-2027

C. Iris Ivett Lóbató Cruz  
 Tesorera Municipal  
 Revisó



**TESORERÍA MUNICIPAL**

H. AYUNTAMIENTO DE IXCAQUIXTLA, PUEBLA.  
 2024-2027

C. Salvador Castillo Miranda  
 Presidente Municipal  
 Autorizó



**PRESIDENCIA MUNICIPAL**

H. AYUNTAMIENTO DE IXCAQUIXTLA, PUE.  
 2024-2027



Ficha Técnica del Programa presupuestario

Reporte: Cuarto Trimestre 2024

Ficha Técnica de Seguimiento de Indicadores (FISI)

Form fields: Nombre del Municipio, Resumen Narrativo de la MIB, Programa Presupuestario, Dependencia o Entidad responsable del PI

Form fields: Nombre del Indicador, Descripción, Unidad de medida, Método de cálculo o fórmula del indicador, Numerador (Variable 1), Denominador (Variable 2)

Table with 4 columns: Características del Indicador, Claridad, Referencia, Economía, Monitoreable, Adecuado, Aporte marginal

Table: Determinación de Metas. Columns: Valor, Año, Previsión, Sentido del indicador, Ascendente, Comportamiento del indicador, Anual, Regular

Table: Programación de Metas subanuales. Columns: Meses, 1er Trimestre, 2do Trimestre, 3er Trimestre, 4to Trimestre, Meta Anual (acumulada)

Administrative section containing signatures, stamps, and titles: C. Salvador Castillo Miranda (Presidente Municipal Autorizó), C. Iris Ivett Lobato Cruz (Tesorera Municipal Revisó), C. Osbaldo Basilio Guzmán (Contralor Municipal Elaboró)

PRESIDENCIA MUNICIPAL H. AYUNTAMIENTO DE IXCAQUITLA, PUE. 2024-2027

TESORERÍA MUNICIPAL H. AYUNTAMIENTO DE IXCAQUITLA, PUEBLA. 2024-2027

CONTRALOR MUNICIPAL H. AYUNTAMIENTO DE IXCAQUITLA, PUEBLA. 2024-2027



Ficha Técnica del Programa presupuestario  
**PROPÓSITO**

Reporte: Cuarto Trimestre 2024

Ficha Técnica de Seguimiento de Indicadores (FSI)

Nombre del Municipio: IXCAMAXTLA

Resumen Narrativo de la MIR: EL GOBIERNO DE IXCAMAXTLA GESTIONA LOS RECURSOS DEL FORTAMUN PARA SU APLICACIÓN EN PROYECTOS DE FORTALECIMIENTO MUNICIPAL

Programa Presupuestario: FONDO DE APORTACIONES PARA EL FORTALECIMIENTO DE LOS MUNICIPIOS Y DE LAS DEMARCACIONES TERRITORIALES DEL D.F. (FORTAMUN)

Dependencia o Entidad responsable del PFI: DIRECCIÓN DE OBRAS

Datos de identificación del Indicador	
Nombre del indicador:	PORCENTAJE DE PROYECTOS FINANCIADOS CON RECURSOS DEL FORTAMUN EJECUTADOS
Descripción ¿qué mide el indicador?:	EL PORCENTAJE DE PROYECTOS EJECUTADOS FINANCIADOS CON RECURSOS DE FORTAMUN
Unidades de medida:	PORCENTAJE
Método de cálculo o fórmula del indicador:	$\frac{N}{M} \times 100$
Unidad Responsable del indicador de PROYECTOS:	DIRECCIÓN DE OBRAS,
Número de Variable 1:	Algoritmo
Número de Variable 2:	Medios de verificación de las variables

Características del Indicador	Referencia	Economía	Monitoreable	Adecuado	Aporte marginal
Características del Indicador	X	X	X	X	
Justificación del cumplimiento de las características CENIHA	SI EXISTE MANEJO DE MANEJO DIRECTO LO QUE ADECUA.	EL INDICADOR ES MONITOREABLE EN SU MEDICIÓN Y SU INFORMACIÓN ES DISPONIBLE PARA SU INFORMACIÓN EN LOS SISTEMAS DE INFORMACIÓN DEL GOBIERNO.	EL INDICADOR ES MONITOREABLE EN SU MEDICIÓN Y SU INFORMACIÓN ES DISPONIBLE PARA SU INFORMACIÓN EN LOS SISTEMAS DE INFORMACIÓN DEL GOBIERNO.	EL INDICADOR ES MONITOREABLE EN SU MEDICIÓN Y SU INFORMACIÓN ES DISPONIBLE PARA SU INFORMACIÓN EN LOS SISTEMAS DE INFORMACIÓN DEL GOBIERNO.	EL INDICADOR ES MONITOREABLE EN SU MEDICIÓN Y SU INFORMACIÓN ES DISPONIBLE PARA SU INFORMACIÓN EN LOS SISTEMAS DE INFORMACIÓN DEL GOBIERNO.

Línea base	Valor	Unidad	Determinación de Metas		Comportamiento del indicador:
			Periodicidad	Sentido del indicador:	
2023	0%		Trimestral	Ascendentes	REGULAR
Ejercicio fiscal:	2024		Metas Anuales		
Programado	0		Acumulada (metas de la Administración)	44	Observaciones y/o comentarios
Realizada	39		42		

Métas	1er Trimestre			2do Trimestre			3ro Trimestre			4to Trimestre			Meta Anual (acumulada)
	Ene	Feb	Mar	Abr	May	Jun	Jul	Ago	Sep	Oct	Nov	Dic	
Programada (A)	2	3	3	4	3	4	4	4	4	6	3	5	44
Realizada (B)	2	3	3	4	3	4	4	4	3	6	3	5	42
Avance % = (B/A)*100	4.34%	6.51%	6.51%	6.68%	6.51%	6.51%	6.68%	6.68%	6.51%	10.00%	6.51%	10.00%	95.45%
Perímetro de semifortización	40-50%	50-60%	60-70%	70-80%	80-90%	90-100%	100%	100%	100%	100%	100%	100%	100%
Perímetro de semfortización	10-20%	20-30%	30-40%	40-50%	50-60%	60-70%	70-80%	80-90%	90-100%	100%	100%	100%	100%
Perímetro de cumplimiento de la programación	100%	100%	100%	100%	100%	100%	100%	100%	100%	100%	100%	100%	100%

**CONTRALORIA MUNICIPAL**

H. AYUNTAMIENTO DE IXCAMAXTLA, PUEBLA

2024-2027

C. Osvaldo Basilio Guzmán  
Contralor Municipal

Elaboró

**TESORERIA MUNICIPAL**

H. AYUNTAMIENTO DE IXCAMAXTLA, PUEBLA.

2024-2027

C. Iris Ivet Lobato Cruz  
Tesorera Municipal

Revisó

**PRESIDENCIA MUNICIPAL**

H. AYUNTAMIENTO DE IXCAMAXTLA, PUEBLA.

2024-2027

C. Salvador Castillo Miranda  
Presidente Municipal

Autorizó



COMPONENTE 1

Ficha Técnica de Seguimiento de Indicadores (FTSI)

Nombre del Municipio:	IXCACUILTLA		
Resumen Narrativo de la MIRA:	MECANISMO PARA EL CUMPLIMIENTO AL PAGO DE OBLIGACIONES FINANCIERAS DEL MUNICIPIO, IMPLEMENTADOS.		
Programa Presupuestario:	Datos de Identificación del Programa Presupuestario		
Unidad responsable:	FONDO DE FORTALECIMIENTO PARA EL FORTALECIMIENTO DE LOS MUNICIPIOS Y DE LAS DEMARCACIONES TERRITORIALES DEL D.F. (FORTAMUN) DIRECCIÓN DE OBRAS.		

Nombre del Indicador:	PORCENTAJE DE MECANISMOS DE PAGO IMPLEMENTADOS PARA EL CUMPLIMIENTO DE OBLIGACIONES FINANCIERAS		
Descripción ¿es más el indicador?	EL PORCENTAJE DE MECANISMOS DE PAGO IMPLEMENTADOS PARA EL CUMPLIMIENTO DE OBLIGACIONES FINANCIERAS		
Unidad de medida:	PORCENTAJE		
Método de cálculo o fórmula del indicador:	$(V1/V2)*100$		
Numeral (Variable 1):	NÚMERO DE MECANISMOS DE CUMPLIMIENTO AL PAGO DE OBLIGACIONES FINANCIERAS EJECUTADOS		
Numeral (Variable 2):	NÚMERO DE MECANISMOS DE CUMPLIMIENTO AL PAGO DE OBLIGACIONES FINANCIERAS PROGRAMADOS		

Características del Indicador:	<p>Clasificación: <b>Clasificación</b> X</p> <p>Relevancia: X</p> <p>Economía: X</p> <p>Monitoreable: X</p> <p>Aporte marginal: X</p>		
Justificación del cumplimiento de las características CREMAA:	<p>El indicador muestra un avance de 100% en el cumplimiento de las obligaciones financieras, lo que indica un alto nivel de eficiencia en el uso de los recursos.</p> <p>El indicador es relevante para el municipio, ya que permite medir el cumplimiento de las obligaciones financieras, lo que es esencial para el funcionamiento normal de las actividades municipales.</p> <p>El indicador es monitoreable, ya que se puede medir de manera directa a través de los reportes de ejecución de los programas presupuestarios.</p> <p>El indicador es de aporte marginal, ya que su cumplimiento contribuye a la sostenibilidad financiera del municipio.</p>		

Linea base:	0%		
Estado fiscal:	2023		
Programada:	2		
Realizada:	2		

Período:	2023		
Comportamiento del indicador:	REGULAR		
Observaciones y/o comentarios:	El indicador muestra un avance de 100% en el cumplimiento de las obligaciones financieras, lo que indica un alto nivel de eficiencia en el uso de los recursos.		

Avance 90-110%	Avance 80-89%	Avance <80%	En riesgo	Avance <40%	>20%	Crítico
Avance 90-110%	Avance 80-89%	Avance <80%	En riesgo	Avance <40%	>20%	Crítico

Métas	Programación de Metas Subanuales												
	1er Trimestre			2do Trimestre			3ro Trimestre			4to Trimestre			
Programada	Ene	Feb	Mar	Abr	May	Jun	Jul	Agosto	Sep	Oct	Nov	Dic	Meta acumulada
Realizada	0	0	0	0	0	0	0	0	0	0	0	0	0
Avance %	0.00%	0.00%	0.00%	0.00%	0.00%	0.00%	0.00%	0.00%	0.00%	0.00%	0.00%	0.00%	0.00%
Período de implementación	Cuarto Trimestre 2024												
Cumplimiento del indicador	80.00%												

Resumen Narrativo	Nombre del Indicador	1er Trimestre			2do Trimestre			3er Trimestre			4to Trimestre			Meta acumulada
		Ene	Feb	Mar	Abr	May	Jun	Jul	Ago	Sep	Oct	Nov	Dic	
REALIZACIONES DE PAGOS DE ENERGIA PUBLICA Y ENERGA DEL PODO DE BOMBA DEL PODO DE AGUA	Porcentaje de Pagos de Energía Pública y Energía del Podo de Agua Realizados	0	1	0	1	0	1	0	1	0	1	0	1	6
	Real.	0	0	0	2	4	3	0	0	0	0	0	0	9
REALIZACIONES DE PAGOS PARA LA DISTRIBUCION DE AGUAS NACIONALES A CONSUMIDORES	Porcentaje de Pagos de Derechos para la DISTRIBUCION DE AGUAS NACIONALES A CONSUMIDORES	0	0	0	0	0	1	0	0	0	2	0	1	4
	Real.	0	0	0	0	0	1	0	1	0	0	0	1	3
3-		Prog.												
		Real.												0
4-		Prog.												
		Real.												0
5-		Prog.												
		Real.												0

En la Programación de Metas subanuales en el mes de mayo por error de fórmula no se considera la actividad 1 que debe decir metas realizado en mayo de 4, por lo tanto la medida del indicador queda en un 120%, y en la ficha propóposito en 104.55 y en la ficha fin en 104.55

*[Signature]*  
C. Osbaldo Basilio Guzmán  
Contralor Municipal  
Elaboró

*[Signature]*  
C. Iris Ivett Tobato Cruz  
Tesorera Municipal  
Revisó

*[Signature]*  
C. Salvador Castillo Miranda  
Presidente Municipal  
Autorizó



**CONTRALORIA MUNICIPAL**  
H. AYUNTAMIENTO DE IXCAQUITLA, PUEBLA.  
2024-2027



**TESORERIA MUNICIPAL**  
H. AYUNTAMIENTO DE IXCAQUITLA, PUEBLA.  
2024-2027



**PRESIDENCIA MUNICIPAL**  
H. AYUNTAMIENTO DE IXCAQUITLA, PUE.  
2024-2027



Reporte: Cuarto Trimestre 2024

## Ficha Técnica de Seguimiento de Indicadores COMPONENTE 2

Nombre del Mapa:		ICACAQUILTIA	
Resumen Narrativo de la MIT:		ACCIONES QUE CONTRIBUYAN EN LAS LABORES DE SEGURIDAD PÚBLICA, REALIZADAS	
Programa Presupuestario:		Datos de Identificación del Programa Institucional	
Unidad responsable:		FONDO DE APORTACIONES PARA EL FORTALECIMIENTO DE LOS MUNICIPIOS Y DE LAS DEMARCACIONES TERRITORIALES DEL D.F. (FORTAMUN)	
		DIRECCIÓN DE OBRAS,	

Datos de Identificación del Indicador:			
Nombre del Indicador:	Porcentaje de acciones que contribuyan a las labores de seguridad pública realizadas	Tipo de Indicador:	GESTIÓN
Descripción ¿qué mide el indicador?	El porcentaje de acciones realizadas que contribuyan a las labores de seguridad pública	Dimensión del Indicador:	EFICIENCIA
Unidad de medida:	Porcentaje	Unidad Responsable del Indicador del Componente 2:	DIRECCIÓN DE OBRAS,

Método de cálculo o Fórmula del Indicador:	(N1/N2)*100	Número de acciones que contribuyan en labores de seguridad pública realizadas	
Numerador (Variable 1)		Número de acciones que contribuyan en labores de seguridad pública programadas	
Numerador (Variable 2)			

Características del Indicador	Claridad	Relevancia	Economía	Monitoreable	Adecuado	Aporte marginal
Justificación del cumplimiento de las características CREMAA	X	X	X	X	X	X
		Si medición mide lo que se quiere medir y es relevante para el logro de los objetivos de la estrategia que mide.	El indicador es económico porque su medición no representa costos adicionales, al tratarse de actividades propias de su especialidad en registros civiles.	El indicador es medible porque se mide con registros propios de su especialidad.	El indicador es oportuno para la medición de este nivel.	

Línea base		Valor	0%	Año	2023	Periodicidad:	TRIMESTRAL
Ejercicio fiscal:		2022	0	Sentido del Indicador:		Ascendente	
Programa		2023	0	Metas Anuales		Comportamiento del Indicador:	
Realizada		12	0	2024		Observaciones y/o comentarios	
		11	0	24			
				24			

Programación de Metas subanuales		Programación de Metas subanuales													
Metas		1er Trimestre			2do Trimestre			3ro Trimestre			4to Trimestre			Meta a sumada	
Programada		Ene	Feb	Mar	Abr	May	Jun	Jul	Agd	Sep	Oct	Nov	Dic		
Realizada		2	2	2	2	2	2	2	2	2	2	2	2	24	
Avance %		8.33%	8.33%	8.33%	8.33%	8.33%	8.33%	8.33%	8.33%	8.33%	8.33%	8.33%	8.33%	100.00%	

Parámetros de serborización	Avance 80 - 90% y 1.00% - 1.20%	En riesgo Avance <80% y >1.20%	Critico	Cumplimiento del indicador	100.00%
-----------------------------	---------------------------------	--------------------------------	---------	----------------------------	---------

Resumen Narrativo	Nombre del indicador	Actividades												Meta acumulada
		1er Trimestre			2do Trimestre			3ro Trimestre			4to Trimestre			
		Ene	Feb	Mar	Abr	May	Jun	Jul	Ago	Sep	Oct	Nov	Dic	
REALIZAR 24 PAGOS DE SUELDOS Y SALARIOS AL PERSONAL DE SEGURIDAD PÚBLICA MUNICIPAL REALIZADOS	Progr.	2	2	2	2	2	2	2	2	2	2	2	2	24
	Real.	2	2	2	2	2	2	2	2	2	2	2	2	24
2.-	Progr.													0
	Real.													0
3.-	Progr.													0
	Real.													0
4.-	Progr.													0
	Real.													0
5.-	Progr.													0
	Real.													0

Explicaciones y causas de las variaciones al incumplimiento de la programación

*[Signature]*

C. Osbaldo Basilio Guzmán  
 Contralor Municipal  
 Elabore



ESTADOS UNIDOS MEXICANOS  
**CONTADORÍA MUNICIPAL**

H. AYUNTAMIENTO DE  
 IXCAQUIXTLA, PUEBLA.  
 2024-2027

*[Signature]*

C. Iris Ivett Lobato Cruz  
 Tesorera Municipal  
 Revisó



ESTADOS UNIDOS MEXICANOS  
**TESORERÍA MUNICIPAL**

H. AYUNTAMIENTO DE  
 IXCAQUIXTLA, PUEBLA.  
 2024-2027

*[Signature]*

C. Salvador Castillo Miranda  
 Presidente Municipal  
 Autorizó



ESTADOS UNIDOS MEXICANOS  
**PRESIDENCIA MUNICIPAL**

H. AYUNTAMIENTO DE  
 IXCAQUIXTLA, PUE.  
 2024-2027



# Ficha Técnica de Seguimiento de Indicadores COMPONENTE 3

Reporte: Cuarto Trimestre 2024

Nombre del Municipio:		ICA - QUINTA																																																																				
Resumen Narrativo de la MIE:		ACCIONES QUE CONTRIBUYAN EN LA CALIDAD DE VIDA DE LA POBLACION DEL MUNICIPIO, EJECUTADAS.																																																																				
Programa Presupuestario/ Unidad responsable:		FONDO DE APORTACIONES PARA EL FORTALECIMIENTO DE LOS MUNICIPIOS Y DE LAS DEMARCACIONES TERRITORIALES DEL D.E. (FORTAMUN) DIRECCION DE OBRAS,																																																																				
Nombre del Indicador:		PORCENTAJE DE ACCIONES REALIZADAS QUE CONTRIBUYEN A LA MEJORA EN LA CALIDAD DE VIDA DE LA POBLACION																																																																				
Descripción que mide el indicador?		EL PORCENTAJE DE ACCIONES REALIZADAS QUE CONTRIBUYEN A LA MEJORA EN LA CALIDAD DE VIDA DE LA POBLACION																																																																				
Unidad de medida:		PORCENTAJE																																																																				
Método de cálculo o fórmula del indicador:		(V1)/100																																																																				
Numerador (Variable 1)		PÁGINA DE INTERNET DEL H. AVANTAJAMIENTO, INFORMES DE GOBIERNO, INFORMES O REPORTES DE CADA ÁREA, REPORTES FOTOGRAFICOS, EXPEDIENTES DEL ARCHIVO,																																																																				
Numerador (Variable 2)		PÁGINA DE INTERNET DEL H. AVANTAJAMIENTO, INFORMES DE GOBIERNO, INFORMES O REPORTES DE CADA ÁREA, REPORTES FOTOGRAFICOS, EXPEDIENTES DEL ARCHIVO,																																																																				
Características del Indicador		<table border="1"> <tr> <td>Cantidad</td> <td>Referencia</td> <td>Económica</td> <td>Monetizable</td> <td>Adecuado</td> <td>Aporte marginal</td> </tr> <tr> <td>X</td> <td>X</td> <td>X</td> <td>X</td> <td>X</td> <td>X</td> </tr> </table>										Cantidad	Referencia	Económica	Monetizable	Adecuado	Aporte marginal	X	X	X	X	X	X																																															
Cantidad	Referencia	Económica	Monetizable	Adecuado	Aporte marginal																																																																	
X	X	X	X	X	X																																																																	
Justificación del cumplimiento de las características CREMAA		<p>El indicador mide el avance de las acciones de mejora en la calidad de vida de la población. El indicador es sensible para la medición de este nivel.</p>																																																																				
Línea base		<table border="1"> <tr> <th>Año</th> <th>2023</th> <th>2024</th> </tr> <tr> <td>Valor</td> <td>0%</td> <td>0%</td> </tr> </table>										Año	2023	2024	Valor	0%	0%																																																					
Año	2023	2024																																																																				
Valor	0%	0%																																																																				
Ejercicio fiscal:		<table border="1"> <tr> <th>Año</th> <th>2023</th> <th>2024</th> </tr> <tr> <td>Programada</td> <td>0</td> <td>10</td> </tr> <tr> <td>Realizada</td> <td>0</td> <td>10</td> </tr> </table>										Año	2023	2024	Programada	0	10	Realizada	0	10																																																		
Año	2023	2024																																																																				
Programada	0	10																																																																				
Realizada	0	10																																																																				
Metas		<table border="1"> <tr> <th colspan="2">1er Trimestre</th> <th colspan="3">2do Trimestre</th> <th colspan="3">3ro Trimestre</th> <th colspan="3">4to Trimestre</th> </tr> <tr> <th>Ene</th> <th>Feb</th> <th>Mar</th> <th>Abr</th> <th>May</th> <th>Jun</th> <th>Jul</th> <th>Ago</th> <th>Sep</th> <th>Oct</th> <th>Nov</th> <th>Dic</th> </tr> <tr> <td>0</td> <td>0</td> <td>1</td> <td>1</td> <td>1</td> <td>1</td> <td>1</td> <td>1</td> <td>1</td> <td>1</td> <td>1</td> <td>1</td> </tr> <tr> <td>0</td> <td>0</td> <td>0</td> <td>0</td> <td>0</td> <td>0</td> <td>1</td> <td>0</td> <td>0</td> <td>2</td> <td>5</td> <td>10</td> </tr> <tr> <td>0.00%</td> <td>0.00%</td> <td>0.00%</td> <td>0.00%</td> <td>0.00%</td> <td>0.00%</td> <td>10.00%</td> <td>0.00%</td> <td>0.00%</td> <td>20.00%</td> <td>50.00%</td> <td>100.00%</td> </tr> </table>										1er Trimestre		2do Trimestre			3ro Trimestre			4to Trimestre			Ene	Feb	Mar	Abr	May	Jun	Jul	Ago	Sep	Oct	Nov	Dic	0	0	1	1	1	1	1	1	1	1	1	1	0	0	0	0	0	0	1	0	0	2	5	10	0.00%	0.00%	0.00%	0.00%	0.00%	0.00%	10.00%	0.00%	0.00%	20.00%	50.00%	100.00%
1er Trimestre		2do Trimestre			3ro Trimestre			4to Trimestre																																																														
Ene	Feb	Mar	Abr	May	Jun	Jul	Ago	Sep	Oct	Nov	Dic																																																											
0	0	1	1	1	1	1	1	1	1	1	1																																																											
0	0	0	0	0	0	1	0	0	2	5	10																																																											
0.00%	0.00%	0.00%	0.00%	0.00%	0.00%	10.00%	0.00%	0.00%	20.00%	50.00%	100.00%																																																											
Parámetros de semaforización		<table border="1"> <tr> <td>Avance 90-110%</td> <td>Avance 80-90%</td> <td>En riesgo &lt;80%</td> <td>Critico &lt;70%</td> </tr> <tr> <td>Aceptable</td> <td>En riesgo</td> <td>Avance</td> <td>Critico</td> </tr> </table>										Avance 90-110%	Avance 80-90%	En riesgo <80%	Critico <70%	Aceptable	En riesgo	Avance	Critico																																																			
Avance 90-110%	Avance 80-90%	En riesgo <80%	Critico <70%																																																																			
Aceptable	En riesgo	Avance	Critico																																																																			
Comportamiento del indicador:		REGULAR																																																																				
Observaciones y/o comentarios		Observaciones y/o comentarios																																																																				
Cumplimiento del indicador		100.00%																																																																				

Resumen Narrativo	Nombre del Indicador	ACUMULACIÓN												Meta acumulada			
		1er Trimestre			2do Trimestre			3ro Trimestre			4to Trimestre						
		Ene	Feb	Mar	Abr	May	Jun	Jul	Ago	Sep	Oct	Nov	Dic				
REALIZAR OBRAS Y/O ACCIONES QUE SE EJECUTEN CON RECURSOS DE FORTALECIMIENTO (BAJO DEMANDA)	PORCENTAJE DE OBRAS Y/O ACCIONES QUE SE EJECUTEN CON RECURSOS DE FORTALECIMIENTO (BAJO DEMANDA)	Progr.	0	0	1	1	1	1	1	1	1	1	1	1	1	1	10
		Real.	0	0	0	0	0	0	0	0	0	0	0	0	0	0	0
2-		Progr.															
		Real.															
3-		Progr.															
		Real.															
4-		Progr.															
		Real.															
5-		Progr.															
		Real.															

Explicaciones y causas de las variaciones al incumplimiento de la programación

*[Signature]*

C. Osbaldo Basilio Guzmán  
 Contralor Municipal



CONTRALORÍA MUNICIPAL  
 H. AYUNTAMIENTO DE IXCAQUITLA, PUEBLA  
 2024-2027

*[Signature]*

C. Iris Ivett Lobato Cruz  
 Tesorera Municipal

Revisó



TESORERÍA MUNICIPAL  
 H. AYUNTAMIENTO DE IXCAQUITLA, PUEBLA  
 2024-2027

*[Signature]*

C. Salvador Castillo Miranda  
 Presidente Municipal

Autorizó



PRESIDENCIA MUNICIPAL  
 H. AYUNTAMIENTO DE IXCAQUITLA, PUEBLA  
 2024-2027