



Ficha Técnica del Programa presupuestario

FIN

Ficha Técnica de Seguimiento de Indicadores (FTSI)

YUCAQUIXTLA

Nombre del Municipio:	YUCAQUIXTLA		
Resumen Narrativo de la MIR:	CONTRIBUIR AL FORTALECIMIENTO DE UN GOBIERNO HONESTO Y TRANSPARENTE MEDIANTE LA IMPLEMENTACIÓN DE ACCIONES QUE AYUDEN A CONSOLIDAR LA GESTIÓN PÚBLICA.		
Programa Presupuestario:	GESTIÓN GUBERNAMENTAL		
Dependencia o Entidad responsable del Pro:	CONTRALORÍA, JUNTA DE RECLUTAMIENTO, SECRETARÍA GENERAL, SINDICATURA MUNICIPAL, TESORERÍA, TRANSPARENCIA,		

Datos de identificación del indicador

Nombre del indicador:	PORCENTAJE DE POBLACIÓN BENEFICIADA CON EL FORTALECIMIENTO DE LA GESTIÓN PÚBLICA DE LA ADMINISTRACIÓN MUNICIPAL		Tipo de indicador:	ESTRATÉGICO
Descripción ¿qué mide el indicador?	EL PORCENTAJE DE POBLACIÓN BENEFICIADA CON EL FORTALECIMIENTO DE LA ADMINISTRACIÓN MUNICIPAL		Dimensión del indicador:	EFICACIA
Unidad de medida:	PORCENTAJE		Unidad Responsable del indicador de FIN:	CONTRALORÍA, JUNTA DE RECLUTAMIENTO, SECRETARÍA GENERAL, SINDICATURA MUNICIPAL, TESORERÍA, TRANSPARENCIA,
Método de cálculo o Fórmula del indicador:	(V1/V2)*100	Algoritmo	Número (Variable 1)	NÚMERO DE POBLACIÓN ATENDIDA
			Denominador (Variable 2)	NÚMERO TOTAL DE POBLACIÓN PROYECTADA A ATENDER
Numerador (Variable 1)	Medios de verificación de las variables			
Denominador (Variable 2)	PÁGINA DE INTERNET DEL H. AYUNTAMIENTO, INFORMES DE GOBIERNO, INFORMES O REPORTES DE CADA ÁREA, REPORTES FOTOGRAFADOS, EXPEDIENTES DEL ARCHIVO			
	PÁGINA DE INTERNET DEL H. AYUNTAMIENTO, INFORMES DE GOBIERNO, INFORMES O REPORTES DE CADA ÁREA, REPORTES FOTOGRAFADOS, EXPEDIENTES DEL ARCHIVO.			

Características del indicador	Claridad	Relevancia	Economía	Monitoreable	Adecuado	Aporte marginal
Justificación del cumplimiento de las características CREMAA	X	X	X	X	X	X
	EL INDICADOR MANIFIESTA DE MANERA DIRECTA LO QUE MEDIRÁ.	SU MEDICIÓN INCIDE EN CONOCER SI LOS OBJETIVOS SE ESTÁN ALCANZANDO.	EL INDICADOR ES ECONÓMICO PORQUE SU MEDICIÓN NO REPRESENTA COSTOS ADICIONALES, AL TRATARSE DE ACTIVIDADES PROPIOS QUE SE REFLEJAN EN REGISTROS INTERNOS.	EL INDICADOR ES MONITOREABLE DEBIDO A QUE SE MIDE CON REGISTROS PROPIOS DEL AYUNTAMIENTO.	EL INDICADOR PROVEE LAS BASES SUFFICIENTES PARA MEDIR EL GRADO DE AVANCE DE LOS OBJETIVOS.	EL INDICADOR ES ÚNICO PARA LA MEDICIÓN DE ESTE NIVEL.

Determinación de Metas

Línea base	Valor	Año	Sentido del indicador:	ANUAL	
				Ascendente	Comportamiento del indicador:
	0%	2023			REGULAR
Ejercicio fiscal:	2022	2023	2024	Acumulada (metas de la Administración)	Observaciones y/o comentarios
Programada	0	146	9617		
Realizada		146			



Ficha Técnica del Programa presupuestario

Reporte: Tercer Trimestre 2024

FIN

Ficha Técnica de Seguimiento de Indicadores (FTSI)

Programación de Metas subanuales

Metas	1er Trimestre			2do Trimestre			3ro Trimestre			4to Trimestre			Meta Anual (acumulada)	
	Ene	Feb	Mar	Abr	May	Jun	Jul	Ago	Sep	Oct	Nov	Dic		
Programada (A)	0	0	0	0	0	0	0	0	0	0	0	9617	9617	
Realizada (B)	0	0	0	0	0	0	0	0	0	0	0	0	0	
Avance % = ((A)/(B))*100	0.00%	0.00%	0.00%	0.00%	0.00%	0.00%	0.00%	0.00%	0.00%	0.00%	0.00%	0.00%	0.00%	
Parámetros de semaforización	Avance 90-110% Aceptable			Avance 80 - 90% y 110%-120%			En riesgo			Avance <80% y >120% Critico			Cumplimiento del Indicador	0.00%

Explicaciones y causas de las variaciones al incumplimiento de la programación



C. Moisés Alfénde Juárez
 Contralor Municipal
 Elaboró



C. Zulma del Carmen Maldonado
 Tesorera Municipal
 Revisó



C. Santiago Miranda de Aquino
 Presidente Municipal
 Autorizó

2021-2024

2021-2024

2021-2024



Ficha Técnica del Programa presupuestario

PROPÓSITO

Ficha Técnica de Seguimiento de Indicadores (FTSI)

IXCAQUILTIA

EL H. AYUNTAMIENTO DE IXCAQUILTIA CUENTA CON ACCIONES Y PROGRAMAS ADMINISTRATIVOS, QUE AYUDAN A LA MEJORA DE LA GESTIÓN PÚBLICA.

Datos de Identificación del Programa Institucional

GESTIÓN GUBERNAMENTAL

CONTRALORÍA, JUNTA DE RECLUTAMIENTO, SECRETARÍA GENERAL, SINDICATURA MUNICIPAL, TESORERÍA, TRANSPARENCIA.

Reporte: Tercer Trimestre 2024

Nombre del Municipio:	IXCAQUILTIA		
Resumen Narrativo de la MIR:	EL H. AYUNTAMIENTO DE IXCAQUILTIA CUENTA CON ACCIONES Y PROGRAMAS ADMINISTRATIVOS, QUE AYUDAN A LA MEJORA DE LA GESTIÓN PÚBLICA.		
Programa Presupuestario:	GESTIÓN GUBERNAMENTAL		
Dependencia o Entidad responsable del Pp:	CONTRALORÍA, JUNTA DE RECLUTAMIENTO, SECRETARÍA GENERAL, SINDICATURA MUNICIPAL, TESORERÍA, TRANSPARENCIA.		
Nombre del Indicador:	PORCENTAJE DE ACCIONES IMPLEMENTADAS PARA LA MEJORA DE LA GESTIÓN PÚBLICA MUNICIPAL		
Descripción ¿qué mide el indicador?	% PORCENTAJE DE ACCIONES IMPLEMENTADAS PARA MEJORAR LA GESTIÓN MUNICIPAL		
Unidad de medida:	PORCENTAJE		
Método de cálculo o Fórmula del Indicador:	Algoritmo	Numerador (Variable 1)	Denominador (Variable 2)
		NÚMERO DE ACCIONES IMPLEMENTADAS PARA MEJORAR LA GESTIÓN MUNICIPAL	NÚMERO TOTAL DE ACCIONES DISEÑADAS PARA LA MEJORA DE LA GESTIÓN MUNICIPAL
		Medios de verificación de las variables	
Numerador (Variable 1)	PÁGINA DE INTERNET DEL H. AYUNTAMIENTO, INFORMES DE GOBIERNO, INFORMES O REPORTES DE CADA ÁREA, BITÁCORNAS, REPORTES FOTOGRÁFICOS, EXPEDIENTES DEL ARCHIVO.		
Denominador (Variable 2)	PÁGINA DE INTERNET DEL H. AYUNTAMIENTO, INFORMES DE GOBIERNO, INFORMES O REPORTES DE CADA ÁREA, BITÁCORNAS, REPORTES FOTOGRÁFICOS, EXPEDIENTES DEL ARCHIVO.		

Datos de Identificación del Indicador		Tipo de Indicador:		ESTRATÉGICO	
Nombre del Indicador:	Descripción	Dimensión del Indicador:	Unidad Responsable del Indicador de PROPÓSITO:	EFICIENCIA	CONTRALORÍA, JUNTA DE RECLUTAMIENTO, SECRETARÍA GENERAL, SINDICATURA MUNICIPAL, TESORERÍA, TRANSPARENCIA,
Clareidad	X	Relevancia	X	Monitoreable	X
Características del indicador	El indicador manifiesta de manera directa lo que medirá.	Su medición incide en conocer si los objetivos se están alcanzando.	El indicador es económico porque su medición no representa costos adicionales, al tratarse de actividades propias que se reflejan en registros internos.	El indicador es medible debido a que se mide con instrumentos propios del Ayuntamiento.	El indicador provee las bases suficientes para medir el grado de avance de los objetivos.
Aporte marginal				Adecuado	X

Determinación de Metas			
Valor	Año	Perifoneidad:	SEMESTRAL
		Sentido del Indicador:	Comportamiento del Indicador:
0%	2023	Ascendente	REGULAR
Metas Anuales			
Ejercicio fiscal:	2022	2023	Acumulada (metas de la Administración)
Programada	0	146	1,987
Realizada		146	Observaciones y/o comentarios

Ficha Técnica del Programa presupuestario

Reporte: Tercer Trimestre 2024

PROPÓSITO

Ficha Técnica de Seguimiento de Indicadores (FTSI)

Programación de Metas subanuales

Metas	1er Trimestre			2do Trimestre			3ro Trimestre			4to Trimestre			Meta Anual (acumulada)
	Ene	Feb	Mar	Abr	May	Jun	Jul	Ago	Sep	Oct	Nov	Dic	
Programada (A)	171	172	174	173	176	173	173	171	173	170	131	130	1987
Realizada (B)	154	155	157	156	159	156	156	154	156	0	0	0	1406
Avance % = ((A)/(B))*100	7.77%	7.82%	7.91%	7.87%	8.00%	7.87%	7.87%	7.77%	7.87%	0.00%	0.00%	0.00%	70.74%
Parámetros de semaforización	Avance 90-110% Aceptable		Avance 80 - 90% y 110%-120%		En riesgo		Avance <-80% y >120% Crítico		Cumplimiento del indicador				70.74%

Explicaciones y causas de las variaciones al incumplimiento de la programación



C. Maysés Afende Juárez
Contralor Municipal
Elaboró

H. AYUNTAMIENTO DE
IXCAQUITLA, PUE.
2021-2024



C. Zulma del Carmen Molina Arredondo
Tesorera Municipal
Revisó

H. AYUNTAMIENTO DE
IXCAQUITLA, PUE.
2021-2024



C. Santiago Miranda de Agüero
Presidente Municipal
Autorizó

H. AYUNTAMIENTO DE
IXCAQUITLA, PUE.
2021-2024

Ficha Técnica de Seguimiento de Indicadores
COMPONENTE 1

<p>Nombre del Municipio: ICAQUIXTLA</p> <p>Resumen Narrativo de la MIR: MECANISMOS PARA LA MEJORA DE LA ATENCIÓN CIUDADANA, IMPLEMENTADOS.</p> <p>Programa Presupuestario: GESTIÓN GUBERNAMENTAL</p> <p>Unidad responsable: JUNTA DE RECLUTAMIENTO, SECRETARÍA GENERAL</p>	
<p>Nombre del indicador: POBLACION DE MUJERES DE PEDIOS CIUDADANA RUCUNOS</p> <p>Descripción Qué mide el indicador? EL INGRESO DE PARTICIPANTES RUCUNOS EN ATENCION CIUDADANA</p> <p>Unidad de medida: PORCENTAJE</p>	
<p>Método de cálculo o Fórmula del Indicador: $(V1/V2)*100$</p> <p>Numerador (Variable 1): PAGINA DE INTERNET DEL H. AYUNTAMIENTO, INFORMES O REPORTES DE CADA AREA, REPORTES FOTOGRAFICOS, REPORTE DEL ARCHIVO.</p> <p>Numerador (Variable 2): PAGINA DE INTERNET DEL H. AYUNTAMIENTO, INFORMES O REPORTES DE CADA AREA, REPORTES FOTOGRAFICOS, REPORTE DEL ARCHIVO.</p>	

<p>Datos de identificación del Indicador</p> <p>Tipo de indicador: GESTION</p> <p>Dimensión del indicador: EFICAZIA</p> <p>Unidad Responsable del Indicador del Componente 1: JUNTA DE RECLUTAMIENTO, SECRETARÍA GENERAL.</p> <p>Numerador (Variable 1) / Denominador (Variable 2): NUMERO DE MECANISMOS PARA LA ATENCION CIUDADANA REALIZADOS</p> <p>Algoritmo: NUMERO DE MECANISMOS PARA LA ATENCION CIUDADANA PLANTEADOS</p>	
<p>Medio de verificación de las variables</p> <p>Numerador (Variable 1): PAGINA DE INTERNET DEL H. AYUNTAMIENTO, INFORMES O REPORTES DE CADA AREA, REPORTES FOTOGRAFICOS, REPORTE DEL ARCHIVO.</p> <p>Denominador (Variable 2): PAGINA DE INTERNET DEL H. AYUNTAMIENTO, INFORMES O REPORTES DE CADA AREA, REPORTES FOTOGRAFICOS, REPORTE DEL ARCHIVO.</p>	

<p>Características del Indicador</p> <p>Justificación del cumplimiento de las características CREMAA</p>	<p>Claridad: X</p> <p>EL INDICADOR MANIFIESTA DE MANERA DIRECTA LO QUE MIDE.</p>	<p>Relevancia: X</p> <p>SU MEDICION MIDE SI CUMPLEN LOS OBJETIVOS DE ESTAS ALCANZANDO.</p>	<p>Economía: X</p> <p>EL INDICADOR ES ECONOMICO PORQUE SU MEDICION MIDE SI CUMPLEN LOS OBJETIVOS DE ESTAS ALCANZANDO.</p>	<p>Monitoreable: X</p> <p>EL INDICADOR ES MONITOREABLE DEBIDO A QUE SE MIDE CON INSTRUMENTOS DEL AYUNTAMIENTO.</p>	<p>Adecuado: X</p> <p>X EL INDICADOR PROVEE LAS BASES SUFICIENTES PARA MEDIR EL GRADO DE AVANCE DE LOS OBJETIVOS.</p>	<p>Aporte marginal: X</p> <p>EL INDICADOR ES UNO PARA LA MEDICION DE ESTE INDIC.</p>
--	---	---	--	---	--	---


<p>Linea base</p> <p>Ejercicio fiscal:</p> <p>Programada</p> <p>Realizada</p>	<p>Valor: 0%</p>	<p>Año: 2023</p>	<p>Periodicidad: TRIMESTRAL</p>	<p>Sentido del indicador: Ascendente</p>	<p>Comportamiento del indicador: REGULAR</p>
	<p>2022</p> <p>0</p>	<p>2023</p> <p>44</p> <p>44</p>	<p>Metas Anuales</p> <p>Acumulada</p> <p>1024</p>	<p>Observaciones y/o comentarios</p>	

<p>Metas</p> <p>Programada</p> <p>Realizada</p> <p>Avance %</p>	<p>1er Trimestre</p>			<p>2do Trimestre</p>			<p>3ro Trimestre</p>			<p>4to Trimestre</p>			<p>Meta acumulada</p>
	<p>Ene</p> <p>92</p> <p>200</p> <p>19.53%</p>	<p>Feb</p> <p>92</p> <p>194</p> <p>18.95%</p>	<p>Mar</p> <p>92</p> <p>107</p> <p>10.45%</p>	<p>Abr</p> <p>92</p> <p>103</p> <p>10.06%</p>	<p>May</p> <p>92</p> <p>86</p> <p>8.40%</p>	<p>Jun</p> <p>92</p> <p>100</p> <p>9.77%</p>	<p>Jul</p> <p>92</p> <p>99</p> <p>9.67%</p>	<p>Ago</p> <p>92</p> <p>101</p> <p>9.86%</p>	<p>Sep</p> <p>92</p> <p>81</p> <p>9.77%</p>	<p>Oct</p> <p>92</p> <p>0</p> <p>0.00%</p>	<p>Nov</p> <p>52</p> <p>0</p> <p>0.00%</p>	<p>Dic</p> <p>52</p> <p>0</p> <p>0.00%</p>	<p>1024</p> <p>1071</p> <p>106.45%</p>

<p>Parámetros de semaforización</p>	<p>Avance 90-110% Aceptable</p>	<p>Avance 80-90% y 110%-120% En riesgo</p>	<p>Avance <80% y >120% Crítico</p>	<p>Cumplimiento del indicador</p> <p>106.45%</p>
--	-------------------------------------	--	--	--

Resumen Narrativo	Nombre del indicador	1er Trimestre			2do Trimestre			3ro Trimestre			4to Trimestre			Meta acumulada
		Ene	Feb	Mar	Abr	May	Jun	Jul	Ago	Sep	Oct	Nov	Dic	
EJECIR 880 COBITANCIAS DE VECINDAD, IDENTIDAD, POSESIÓN, ORIGEN, HOMAGIOS FINALES, ENTRE OTRAS, A LA CIUDADANÍA (BAJO DEFERIDA)	Prog	80	80	80	80	80	80	80	80	80	80	80	80	880
	Real	189	165	96	91	74	68	87	89	69				988
REALIZAR 12 REPORTES DE SESIONES DE CABILDOS CELEBRADOS (ORDINARIOS Y/O EXTRAORDINARIOS)	Prog	1	1	1	1	1	1	1	1	1	1	1	1	12
	Real	1	1	1	1	2	1	1	1	1				9
RECIBIR Y DAR RESPUESTA A 60 SOLICITUDES REALIZADAS POR LA CIUDADANÍA DEL MUNICIPIO DE IYCAQUILTLA (BAJO DEFERIDA)	Prog	5	5	5	5	5	5	5	5	5	5	5	5	90
	Real	4	2	4	5	5	5	5	5	5				40
REALIZAR 60 ACORGES DE DISTRIBUCIÓN DE PORCENTAJE DE ACORGES DE DISTRIBUCIÓN DE CORRESPONDENCIA MUNICIPAL RECIBIDA A LAS DIFERENTES ÁREAS DEL H. AYUNTAMIENTO	Prog	5	5	5	5	5	5	5	5	5	5	5	5	90
	Real	5	5	5	5	5	5	5	5	5				46
PROPORCIONAR LA POBLACIÓN 12 SERVICIOS DE AJUSTAMIENTO PARA OBTENER LA CARTILLA DE IDENTIDAD DEL SERVIDOR MILITAR	Prog	1	1	1	1	1	1	1	1	1	1	1	1	12
	Real	1	1	1	1	1	1	1	1	1				8

Explicaciones y causas de las variaciones al incumplimiento de la programación



CONTRALORÍA MUNICIPAL
H. AYUNTAMIENTO DE IYCAQUILTLA, PUE.
 2021-2024
 Elaboró Moisés Allende Juárez
 Contralor Municipal



TESORERÍA MUNICIPAL
H. AYUNTAMIENTO DE IYCAQUILTLA, PUE.
 2021-2024
 Revisó C. Zulma del Carmen Molina Arredondo
 Tesorera Municipal



ESTADOS UNIDOS MEXICANOS
AYUNTAMIENTO DE IYCAQUILTLA, PUE.
 2021-2024
 C. Santiago Mirantes de Aquino
 Presidente Municipal



Ficha Técnica de Seguimiento de Indicadores COMPONENTE 2

Reporte: Tercer Trimestre 2024

Ficha Técnica de Seguimiento de Indicadores (FTS)	
IXCAQUILTIA	
ACCIONES PARA LA MEJORA EN ATENCIÓN A TRÁMITES, REALIZADAS.	
Datos de Identificación del Programa Institucional	
GESTIÓN GUBERNAMENTAL	
CONTRALORIA, TRANSPARENCIA,	
Nombre del Municipio:	
Resumen Narrativo de la MIR:	
Programa Presupuestario:	
Unidad responsable:	

Datos de identificación del indicador			
Nombre del indicador:	Tipo de indicador:	GESTIÓN	
Descripción ¿qué mide el indicador?	Dimensión del indicador:	EFICIENCIA	
Unidad de medida:	Unidad Responsable del Indicador (del Componente 2):	CONTRALORIA, TRANSPARENCIA	
Método de cálculo o Fórmula del indicador:	Numerador (Variable 1):	NÚMERO DE TRÁMITES REALIZADOS	
	Denominador (Variable 2):	NÚMERO DE TRÁMITES PROBLEMÁTICOS	
Medio de verificación de las variables			
PÁGINA DE INTERNET DEL H. AYUNTAMIENTO, INFORMES O REPORTES DE CADA ÁREA, REPORTES FOTOGRAFICOS, EXPEDIENTES DEL ARCHIVO.			
PÁGINA DE INTERNET DEL H. AYUNTAMIENTO, INFORMES O REPORTES DE CADA ÁREA, REPORTES FOTOGRAFICOS, EXPEDIENTES DEL ARCHIVO.			

Características del indicador	Claridad	Relevancia	Economía	Monitoreable	Adecuado	Aporte marginal
	X	X	X	X	X	X
Justificación del cumplimiento de las características CREMAA	EL INDICADOR MANIFIESTA DE MANERA DIRECTA LO QUE MIDE.	SI MEDICIÓN INCLuye EN CONCEPTO LOS OBJETIVOS SE ESTÁN ALCANZANDO.	EL INDICADOR ES ECONOMICO PORQUE SU MEDICIÓN INCLuye EN CONCEPTO AL TRATAMIENTO DE ACTIVIDADES PROPIAS QUE SE REALIZAN EN RESERVENAS INTENDOS.	EL INDICADOR ES MONITOREABLE PORQUE SE MIDE CON REGISTROS PROPIOS DEL AYUNTAMIENTO.	X EL INDICADOR PROVEE LAS BASES SUFFICIENTES PARA MEDIR EL GRADO DE AVANCE DE LOS OBJETIVOS.	EL INDICADOR ES ÚNICO PARA LA MEDICIÓN DE ESTE NIVEL.

Determinación de Metas		
Valor	Año	Períodicidad:
0%	2023	TRIMESTRAL
Metas Anuales		
2022	2023	Ascendente
0	24	Acumulada
Realizada	24	856
Comportamiento del indicador: REGULAR		
Observaciones y/o comentarios		

Programación de Metas subanuales														
Metas	1er Trimestre			2do Trimestre			3ro Trimestre			4to Trimestre			Meta acumulada	
	Ene	Feb	Mar	Abr	May	Jun	Jul	Ago	Sep	Oct	Nov	Dic		
Programada	72	71	71	72	71	71	72	71	71	72	71	71	71	856
Realizada	72	70	71	72	71	71	72	71	71	0	0	0	0	643
Avance %	8.41%	8.18%	8.29%	8.41%	8.29%	8.29%	8.41%	8.29%	8.29%	0.00%	0.00%	0.00%	0.00%	74.88%
Parámetros de semafización													Cumplimiento del indicador	
Avance 90-110% Aceptable En riesgo Avance <80% y >120%													74.88%	

Resumen Narrativo	Nombre del indicador	Actividades												Meta acumulada	
		1er Trimestre			2do Trimestre			3ro Trimestre			4to Trimestre				
		Ene	Feb	Mar	Abr	May	Jun	Jul	Ago	Sep	Oct	Nov	Dic		
REALIZAR 4 REPORTES DE ACTUALIZACIÓN A LAS OBLIGACIONES DE LA PLATAFORMA NACIONAL DE TRANSPARENCIA	PORCENTAJE DE REPORTES DE ACTUALIZACIÓN A LAS OBLIGACIONES DE LA PLATAFORMA NACIONAL DE TRANSPARENCIA REALIZADOS	Progr.	1	0	0	1	0	1	0	0	0	1	0	0	4
		Real.	1	0	0	1	0	1	0	0	0	1	0	0	3
REALIZAR 12 REPORTES DE ATENCIÓN Y/O SEGUIMIENTO A PETICIONES EN LAS PLATAFORMAS DE TRANSPARENCIA	PORCENTAJE DE RESPUESTAS DE ATENCIÓN Y/O SEGUIMIENTO A PETICIONES EN LAS PLATAFORMAS DE TRANSPARENCIA REALIZADOS	Progr.	1	1	1	1	1	1	1	1	1	1	1	1	12
		Real.	1	0	1	1	1	1	1	1	1	1	1	1	8
REALIZAR 600 COBERTURAS CON FOTO Y/O VIDEO DE EVENTOS DE LAS DIFERENTES ÁREAS DEL H. AYUNTAMIENTO, ASÍ COMO SU DIFUSIÓN EN MEDIOS DIGITALES LOCALES	PORCENTAJE DE COBERTURAS CON FOTO Y/O VIDEO DE EVENTOS DE LAS DIFERENTES ÁREAS DEL H. AYUNTAMIENTO, ASÍ COMO SU DIFUSIÓN EN MEDIOS DIGITALES LOCALES REALIZADOS	Progr.	50	50	50	50	50	50	50	50	50	50	50	50	600
		Real.	50	50	50	50	50	50	50	50	50	50	50	50	450
REALIZAR 240 DISEÑOS DE CARTELES, LOMAS, SAFETES, GRABACION Y DIFUSIÓN DE AUDIO PARA PERIFONICO, ETC PARA LAS DIFERENTES ÁREAS DEL H. AYUNTAMIENTO (GENÉRICA)	PORCENTAJE DE DISEÑOS DE CARTELES, LOMAS, SAFETES, GRABACION Y DIFUSIÓN DE AUDIO PARA PERIFONICO, ETC PARA LAS DIFERENTES ÁREAS DEL H. AYUNTAMIENTO REALIZADOS	Progr.	20	20	20	20	20	20	20	20	20	20	20	20	240
		Real.	20	20	20	20	20	20	20	20	20	20	20	20	190
CONTRATAR LOS SERVICIOS DE UN AUDITOR EXTERNO	PORCENTAJE DE CONTRATACIONES DE SERVICIOS DE UN AUDITOR EXTERNO EJECUTADAS	Progr.	1	1	1	1	1	1	1	1	1	1	1	1	9
		Real.	1	1	1	1	1	1	1	1	1	1	1	1	9

Explicaciones y causas de las variaciones al incumplimiento de la programación



CONTRALORIA MUNICIPAL
C. Moisés Alende Juárez
 Contralor Municipal
 Elaboró

TESORERIA MUNICIPAL
C. Zulma del Carmen Miramanda de Acuña
 Tesorera Municipal
 Revisó



ESTADOS UNIDOS MEXICANOS
C. Santiago Miramanda de Acuña
 Presidente Municipal
 Autorizó



RESIDENCIA MUNICIPAL
 AYUNTAMIENTO DE
 Ixcaquixtla, Pue.
 2021-2024



Ficha Técnica de Seguimiento de Indicadores COMPONENTE 3

Reporte: Tercer Trimestre 2024

Ficha Técnica de Seguimiento de Indicadores (FTS)	
Nombre del Municipio:	IXCACQUITLA
Resumen Narrativo de la MIR:	ACCIONES QUE CONTRIBUYAN A LA REGULACIÓN DEL CONTROL INSTITUCIONAL, EJECUTADAS.
Programa Presupuestario:	GESTIÓN GOBIERNAMENTAL
Unidad responsable:	CONTRALORÍA

Datos de identificación del indicador	
Nombre del indicador:	PORCENTAJE DE ACCIONES DE CONTROL INSTITUCIONAL REALIZADAS
Descripción ¿qué mide el indicador?	EL PORCENTAJE DE ACCIONES DE CONTROL INSTITUCIONAL, IMPLEMENTADAS EN EL GOBIERNO MUNICIPAL.
Unidad de medida:	PORCENTAJE
Método de cálculo o Fórmula del Indicador:	(N1/N2)*100
Numeraor (Variable 1)	TÁBLA DE INTERNET DEL AL. APLANTAMIENTO, INFORMES O REPORTES DE CADA ÁREA, REPORTES FOTOGRAFICOS, REPORTES DEL ARCHIVO.
Numeraor (Variable 2)	TÁBLA DE INTERNET DE LA APLANTAMIENTO, INFORMES O REPORTES DE CADA ÁREA, REPORTES FOTOGRAFICOS, REPORTES DEL ARCHIVO.

Medio de verificación de las variables	
Características del Indicador	NÚMERO DE ACCIONES DE CONTROL INSTITUCIONAL REALIZADAS NÚMERO DE ACCIONES DE CONTROL INSTITUCIONAL PROGRAMADAS
Justificación del cumplimiento de las características CREMAA	EL INDICADOR MANTIENE MANIFIESTA DE MANERA DIRECTA LO QUE MIDE, SU MEDICIÓN INCIDE EN CONOCER SI LOS OBJETIVOS SE ESTÁN ALCANZANDO.
Cliridad	X
Relevancia	X
Economía	X
Monitoreable	X
Adecuado	X
Aporte marginal	X

Determinación de Metas	
Línea base	0%
Ejercicio fiscal:	2023
Programada	0
Realizada	0


Programación de Metas subanuales	
Metas	2023
Programada	0
Realizada	0
Avance %	0.00%

Programación de Metas subanuales	
Parámetros de semaforización	Avance 90-110% Aceptable Avance 80 - 90% y 110%-120% En riesgo Avance <60% y >120% Crítico
Cumplimiento del indicador	91.18%

Actividades

Resumen Narrativo	Nombre del indicador	1er Trimestre			2do Trimestre			3ro Trimestre			4to Trimestre			Meta acumulada	
		Ene	Feb	Mar	Abr	May	Jun	Jul	Ago	Sep	Oct	Nov	Dic		
		Progr.	Real	Progr.	Real	Progr.	Real	Progr.	Real	Progr.	Real	Progr.	Real		
LLEVAR A CABO LA AUDITORIA INTERNA DE DESEMPEÑO	Porcentaje de auditorías internas de desempeño realizadas	0	1	0	0	0	0	0	0	0	0	0	0	0	2
REALIZAR 2 ACTUALIZACIONES A LOS EXPEDIENTES PATRIARCAL DE SERVIDORES PUBLICOS DEL H. AYUNTAMIENTO	Porcentaje de actualizaciones a los expedientes patriarcales de servidores públicos del H. Ayuntamiento realizadas	0	1	0	0	0	1	0	0	0	0	0	0	1	2
REALIZAR UNA ACTUALIZACION AL PERFIL DE DECLARACION PATRIARCAL DE SERVIDORES Y FUNCIONARIOS PUBLICOS	Porcentaje de actualizaciones al expediente de declaración patriarcal de servidores y funcionarios públicos realizadas	0	0	0	0	1	0	0	0	0	0	0	0	0	1
LLEVAR A CABO 12 REPORTES DE SEGUIMIENTO, TRAMITE Y ATENCION A LAS DENUNCIAS CIUDADANAS	Porcentaje de reportes de seguimiento, trámite y atención a las denuncias ciudadanas realizadas	1	1	1	1	1	1	1	1	1	1	1	1	1	12
REALIZACION DE EVALUACIONES DE DESEMPEÑO	Porcentaje de evaluaciones de desempeño realizadas	0	0	0	0	0	0	0	0	0	0	0	0	0	9
		0	0	0	0	0	0	0	0	0	0	0	0	0	1
		0	0	0	0	0	0	0	0	0	0	0	0	0	1

Explicaciones y causas de las variaciones al incumplimiento de la programación



ESTADOS UNIDOS MEXICANOS


CONTRALORIA MUNICIPAL

H. AYUNTAMIENTO DE XACAQUIXTLA, PUE.

2021-2024

Elaboró

C. Moisés Allende Juárez



ESTADOS UNIDOS MEXICANOS


TESORERIA MUNICIPAL

H. AYUNTAMIENTO DE XACAQUIXTLA, PUE.

2021-2024

Revisó

C. Zulma del Carmen



ESTADOS UNIDOS MEXICANOS

AGENCIA MUNICIPAL

AYUNTAMIENTO DE XACAQUIXTLA, PUE.

2021-2024

Autorizó

C. Santiago Miranda de Agüero



Ficha Técnica de Seguimiento de Indicadores COMPONENTE 4

Reporte: Tercer Trimestre 2024

Ficha Técnica de Seguimiento de Indicadores (FTSI)	
Nombre del Municipio:	IXCACQUITLA
Resumen Narrativo de la MIR:	MECANISMOS DE REGULACIÓN FISCAL, IMPLEMENTADOS.
Programa Presupuestario:	GESTIÓN GUBERNAMENTAL
Unidad responsable:	TESORERÍA,

Datos de identificación del indicador	
Nombre del indicador:	PORCENTAJE DE MECANISMOS DE REGULACIÓN FISCAL REALIZADOS
Descripción Qué mide el indicador?	EL PORCENTAJE DE MECANISMOS DE REGULACIÓN FISCAL POR UN INICIATIVA FISCAL
Unidad de medida:	PORCENTAJE
Método de cálculo o Fórmula del indicador:	(Nº) / 100
Numerador (Variable 1)	Nº DE VERIFICACIÓN DE LAS VARIABLES
Numerador (Variable 2)	Nº DE MECANISMOS DE REGULACIÓN FISCAL PROGRAMADOS

Medio de verificación de las variables	
Características del indicador	Economía
Justificación del cumplimiento de las características CREMAA	<p>EL INDICADOR MANIFIESTA DE MANERA DIRECTA LO QUE MIDE, SU MEDICIÓN INCIDE EN CONOCER SI LOS OBJETIVOS SE ESTÁN ALCANZANDO.</p> <p>EL INDICADOR ES MONITOREABLE DEBIDO A QUE SE MIDE CON RESULTADOS PROPIOS DEL AYUNTAMIENTO.</p> <p>EL INDICADOR PROVEE LAS BASES SUFFICIENTES PARA MEDIR EL GRADO DE AVANCE DE LOS OBJETIVOS.</p>

Determinación de Metas	
Línea base	0%
Ejercicio fiscal:	2023
Programada	54
Realizada	54

Programación de Metas subanuales	
Metas	Acumulada
Programada	65
Realizada	65
Avance %	7.69%

Parámetros de semafización	
Avance 90-110%	Aceptable
Avance 80-90% y 110-120%	En riesgo
Avance <80% y >120%	Crítico

TRIMESTRAL	
Comportamiento del indicador:	REGULAR
Observaciones y/o comentarios	EL INDICADOR ES MONITOREABLE DEBIDO A QUE SE MIDE CON RESULTADOS PROPIOS DEL AYUNTAMIENTO.

Programación de Metas subanuales	
1er Trimestre	2do Trimestre
Ene	Jul
Feb	Ago
Mar	Sep
Abr	Oct
May	Nov
Jun	Dic
Avance %	7.69%
Avance 90-110%	Aceptable
Avance 80-90% y 110-120%	En riesgo
Avance <80% y >120%	Crítico

CUMPLIMIENTO DEL INDICADOR	
Cumplimiento del indicador	72.31%

Resumen Narrativo	Nombre del Indicador	Actividades												Método acumulada	
		1er Trimestre			2do Trimestre			3ro Trimestre			4to Trimestre				
		Ene	Feb	Mar	Abr	May	Jun	Jul	Agosto	Sep	Oct	Nov	Dic		
LLEVAR A CABO 12 ACCIONES DE RECAUDACIÓN DEL IMPUESTO PREDIAL EN EL MUNICIPIO (BAJO DEPARTO)	Porcentaje de acciones de recaudación del impuesto predial en el municipio realizadas	1	1	1	1	1	1	1	1	1	1	1	1	1	12
LLEVAR A CABO 12 REPORTES DE SEGUIMIENTO A LOS SISTEMAS FISCALES DE INGRESOS Y EGRESOS MUNICIPALES	Porcentaje de reportes de seguimiento a los sistemas fiscales de ingresos y egresos municipales realizados	1	1	1	1	1	1	1	1	1	1	1	1	1	9
REALIZAR 26 PAGOS DE NOMINA AL PERSONAL DEL H. AYUNTAMIENTO	Porcentaje de pagos de nómina al personal del H. Ayuntamiento realizados	2	2	2	2	2	2	2	2	2	2	2	2	2	26
LLEVAR A CABO 12 PAGOS POR CONTRATACIÓN DE SERVICIOS, GESTIONES ADMINISTRATIVAS, ENTRE OTROS CONCEPTOS	Porcentaje de pagos por contratación de servicios, gestiones administrativas, entre otros conceptos realizados	1	1	1	1	1	1	1	1	1	1	1	1	1	12
REALIZAR 3 REPORTES DE ACTUALIZACIÓN A LOS PADRONES DE CONTRIBUYENTES	Porcentaje de reportes de actualización a los padrones de contribuyentes realizados	0	1	1	0	1	0	0	0	0	0	0	0	0	3
		0	0	1	0	1	0	0	0	0	0	0	0	0	2

Explicaciones y causas de las variaciones al cumplimiento de la programación

ESTADOS UNIDOS MEXICANOS
CONTRALORÍA MUNICIPAL
MUNICIPIO DE CAQUIXTLA, PUE.
 Elaboró C. Moisés Allende Juárez
 2021-2024

ESTADOS UNIDOS MEXICANOS
TESORERÍA MUNICIPAL
H. AYUNTAMIENTO DE CAQUIXTLA, PUE.
 Revisó C. Zulma del Carmen Molina
 2021-2024

ESTADOS UNIDOS MEXICANOS
TESORERÍA MUNICIPAL
H. AYUNTAMIENTO DE CAQUIXTLA, PUE.
 2021-2024

Programación de Metas subanuales

Metas	1er Trimestre			2do Trimestre			3ro Trimestre			4to Trimestre			Meta acumulada
	Ene	Feb	Mar	Abr	May	Jun	Jul	Ago	Sep	Oct	Nov	Dic	
	Programada	0	0	2	1	2	1	0	0	1	0	1	
Realizada	0	0	1	0	2	0	0	0	2	0	0	0	5
Avance %	0.00%	0.00%	12.50%	0.00%	25.00%	0.00%	0.00%	0.00%	0.00%	0.00%	0.00%	0.00%	37.50%
Parámetros de semaforización	Avance 90-110%	Aceptable	Avance 80 - 90% y 110%- 120%	En riesgo	Avance <80% y >120%	Critico	Cumplimiento del Indicador						37.50%

Actividades

Resumen Narrativo	Nombre del indicador	1er Trimestre			2do Trimestre			3ro Trimestre			4to Trimestre			Meta acumulada
		Ene	Feb	Mar	Abr	May	Jun	Jul	Ago	Sep	Oct	Nov	Dic	
		3.-	0	0	1	1	1	1	0	0	0	0	0	
4.-	0	0	1	0	1	0	0	0	0	0	0	0	2	
5.-	0	0	1	0	1	0	0	0	1	0	1	0	4	
		0	0	0	0	1	0	0	0	0	0	2	3	
													0	
													0	
													0	

Expliciones y causas de las variaciones al Incumplimiento de la programación



C. Moisés Allende Juárez
 Contralor Municipal Ixcaquixtla, PUE.
 2021-2024

Elaboró



C. Zulma del Carmen Molina Arredondo
 Tesorera Municipal
 Revisó



C. Santiago Miranda de Arriaga
 Presidente Municipal Ixcaquixtla, PUE.
 2021-2024
 Autorizó

Ficha Técnica del Programa presupuestario

Reporte: Tercer Trimestre 2024

FIN

Ficha Técnica de Seguimiento de Indicadores (FISI)

Nombre del Municipio:	IXCAQUIXTLA		
Resumen Narrativo de la MIR:	CONTRIBUIR AL FORTALECIMIENTO DE UN GOBIERNO HONESTO Y TRANSPARENTE MEDIANTE LA IMPLEMENTACIÓN DE ACCIONES QUE AYUDEN A CONSOLIDAR LA GESTIÓN PÚBLICA.		
Programa Presupuestario:	GESTIÓN GOBERNAMENTAL		
Dependencia o Entidad responsable del Pp:	CONTRALORÍA, JUNTA DE RECLUTAMIENTO, SECRETARÍA GENERAL, SINDICATURA MUNICIPAL, TESORERÍA, TRANSPARENCIA,		

Datos de identificación del indicador

Nombre del indicador:	PORCENTAJE DE POBLACIÓN BENEFICIADA CON EL FORTALECIMIENTO DE LA GESTIÓN PÚBLICA DE LA ADMINISTRACIÓN MUNICIPAL		Tipo de indicador:	ESTRATÉGICO
Descripción ¿qué mide el indicador?	EL PORCENTAJE DE POBLACIÓN BENEFICIADA CON EL FORTALECIMIENTO DE LA ADMINISTRACIÓN MUNICIPAL		Dimensión del indicador:	EFICACIA
Unidad de medida:	PORCENTAJE		Unidad Responsable del indicador de FIN:	CONTRALORÍA, JUNTA DE RECLUTAMIENTO, SECRETARÍA GENERAL, SINDICATURA MUNICIPAL, TESORERÍA, TRANSPARENCIA,
Método de cálculo o Fórmula del indicador:	$\frac{(N1/N2) * 100}{100}$	Algoritmo	NÚMERO DE POBLACIÓN ATENDIDA	
Medios de verificación de las variables				
PÁGINA DE INTERNET DEL H. AYUNTAMIENTO, INFORMES O REPORTES DE CADA ÁREA, REPORTES FOTOGRAFICOS, EXPEDIENTES DEL ARCHIVO				
PÁGINA DE INTERNET DEL H. AYUNTAMIENTO, INFORMES O REPORTES DE CADA ÁREA, REPORTES FOTOGRAFICOS, EXPEDIENTES DEL ARCHIVO				

Numerador (Variable 1)	NÚMERO TOTAL DE POBLACIÓN PROTECTADA A ATENDER			
Denominador (Variable 2)	NÚMERO TOTAL DE POBLACIÓN PROTECTADA A ATENDER			

Características del indicador	Claridad	Relevancia	Economía	Monitoreable	Adecuado	Aporte marginal
Justificación del cumplimiento de las características CREMAA	X	X	X	X	X	X
	EL INDICADOR MANIFIESTA DE MANERA DIRECTA LO QUE MEDIRÁ.	SU MEDICIÓN INCIDE EN CONOCER SI LOS OBJETIVOS SE ESTÁN ALCANZANDO.	EL INDICADOR ES ECONÓMICO PORQUE SU MEDICIÓN NO REPRESENTA COSTOS ADICIONALES, AL TRATARSE DE ACTIVIDADES PROPIAS QUE SE INCLUYEN EN REGISTROS INTERNOS.	EL INDICADOR ES MONITOREABLE DEBIDO A QUE SE MIDE CON REGISTROS PROPIOS DEL AYUNTAMIENTO.	EL INDICADOR PROVEE LAS BASES SUFFICIENTES PARA MEDIR EL GRADO DE AVANCE DE LOS OBJETIVOS.	EL INDICADOR ES ÚNICO PARA LA MEDICIÓN DE ESTE NIVEL.

Determinación de Metas

Linea base	Valor	Año	Periodicidad:	ANUAL		
	0%	2023	Sentido del indicador:	Ascendente	Comportamiento del indicador:	REGULAR
Metas Anuales						
Ejercicio fiscal:	2022	2023	2024	Observaciones y/o comentarios		
Programada	0	146	9617			
Realizada	146	146	9617			

Ficha Técnica del Programa presupuestario

Reporte: Tercer Trimestre 2024

FIN

Ficha Técnica de Seguimiento de Indicadores (FTSI)

Programación de Metas subanuales

Metas	1er Trimestre			2do Trimestre			3ro Trimestre			4to Trimestre			Meta Anual (acumulada)
	Ene	Feb	Mar	Abr	May	Jun	Jul	Ago	Sep	Oct	Nov	Dic	
Programada (A)	0	0	0	0	0	0	0	0	0	0	0	9617	9617
Realizada (B)	0	0	0	0	0	0	0	0	0	0	0	0	0
Avance % = [(A)/(B)]*100	0.00%	0.00%	0.00%	0.00%	0.00%	0.00%	0.00%	0.00%	0.00%	0.00%	0.00%	0.00%	0.00%
Parámetros de semaforización	Avance 90-110% Aceptable			Avance 80 - 90% y 110%-120%			En riesgo			Avance <80% y >120% Crítico			Cumplimiento del indicador
Explicaciones y causas de las variaciones al incumplimiento de la programación												0.00%	

C. Moisés Allende Juárez
 Contralor Municipal
 Elaboró

TESORERIA MUNICIPAL
 H. AYUNTAMIENTO DE
 Ixcamaxtitlan, PUE.
 C. Zulma del Carmen Molina Aguilera,
 Tesorera Municipal 2021-2024
 Revisó

PRESIDENCIA MUNICIPAL
 H. AYUNTAMIENTO DE
 Ixcamaxtitlan, PUE.
 C. Santiago Miranda de Aquino
 Autorizó
 2021-2024

PROPÓSITO

Ficha Técnica de Seguimiento de Indicadores (FTS)

IXCAQUILTILA

Nombre del Municipio:	IXCAQUILTILA		
Resumen Narrativo de la MIR:	EL H. AYUNTAMIENTO DE IXCAQUILTILA CUENTA CON ACCIONES Y PROGRAMAS ADMINISTRATIVOS, QUE AYUDAN A LA MEJORA DE LA GESTIÓN PÚBLICA.		
Programa Presupuestario:	GESTIÓN GUBERNAMENTAL		
Dependencia o Entidad responsable del Pp:	CONTALORÍA, JUNTA DE RECLUTAMIENTO, SECRETARÍA GENERAL, SINDICATURA MUNICIPAL, TESORERÍA, TRANSPARENCIA.		

Datos de Identificación del Programa Institucional

ESTRATÉGICO

Datos de Identificación del Indicador

Nombre del Indicador:	PORCENTAJE DE ACCIONES IMPLEMENTADAS PARA LA MEJORA DE LA GESTIÓN PÚBLICA MUNICIPAL			Tipo de indicador:	ESTRATÉGICO
Descripción ¿qué mide el indicador?	% PORCENTAJE DE ACCIONES IMPLEMENTADAS PARA MEJORAR LA GESTIÓN MUNICIPAL			Dimensión del Indicador:	EFICIENCIA
Unidad de medida:	PORCENTAJE			Unidad Responsable del indicador de PROPÓSITO:	CONTALORÍA, JUNTA DE RECLUTAMIENTO, SECRETARÍA GENERAL, SINDICATURA MUNICIPAL, TESORERÍA, TRANSPARENCIA
Método de cálculo o Fórmula del Indicador:	(V1/V2)*100	Algoritmo	Numerador (Variable 1) Denominador (Variable 2)	NÚMERO DE ACCIONES IMPLEMENTADAS PARA MEJORAR LA GESTIÓN MUNICIPAL NÚMERO TOTAL DE ACCIONES DISEÑADAS PARA LA MEJORA DE LA GESTIÓN MUNICIPAL	
Numerador (Variable 1) Denominador (Variable 2)	Medios de verificación de las variables PÁGINA DE INTERNET DEL H. AYUNTAMIENTO, INFORMES DE GOBIERNO, INFORMES O REPORTES DE CADA ÁREA, BITÁCORAS, REPORTES FOTOGRAFICOS, EXPEDIENTES DEL ARCHIVO. PÁGINA DE INTERNET DEL H. AYUNTAMIENTO, INFORMES DE GOBIERNO, INFORMES O REPORTES DE CADA ÁREA, BITÁCORAS, REPORTES FOTOGRAFICOS, EXPEDIENTES DEL ARCHIVO.				

Características del indicador	Claridad	Relevancia	Economía	Monitoreable	Adecuado	Aporte marginal
	X	X	X	X	X	
Justificación del cumplimiento de las características CREMAA	EL INDICADOR MANIFIESTA DE MANERA DIRECTA LO QUE MIDE.	SU MEDICIÓN INCIDE EN CONOCER SI LOS OBJETIVOS SE ESTÁN ALCANZANDO.	EL INDICADOR ES ECONÓMICO PORQUE SU MEDICIÓN NO REPRESENTA COSTOS ADICIONALES, AL TRATARSE DE ACTIVIDADES PROPIAS QUE SE REFLEJAN EN REGISTROS INTERNOS.	EL INDICADOR ES MONITOREABLE DEBIDO A QUE SE MIDE CON REGISTROS PROPIOS DEL AYUNTAMIENTO.	X EL INDICADOR PROVEE LAS BASES SUFICIENTES PARA MEDIR EL GRADO DE AVANCE DE LOS OBJETIVOS.	EL INDICADOR ES ÚNICO PARA LA MEDICIÓN DE ESTE NIVEL.

Determinación de Metas

Valor	Año	Perifoneidad:	Sentido del indicador:	Comportamiento del indicador:	REGULAR
0%	2023		Ascendente		
Metas Anuales					
Ejercicio fiscal:	2022	2023	2024	Acumulada (metas de la Administración)	Observaciones y/o comentarios
Programada	0	146	1987	1987	
Realizada		146			

PROPÓSITO

Ficha Técnica de Seguimiento de Indicadores (FTSI)

Metas	Programación de Metas subanuales												Meta Anual (acumulada)
	1er Trimestre			2do Trimestre			3ro Trimestre			4to Trimestre			
	Ene	Feb	Mar	Abr	May	Jun	Jul	Ago	Sep	Oct	Nov	Dic	
Programada (A)	171	172	174	173	176	173	173	171	173	170	151	130	1987
Realizada (B)	154	155	157	156	159	156	156	154	156	0	0	0	1406
Avance % = ((A)/(B))*100	7.77%	7.82%	7.91%	7.87%	8.00%	7.87%	7.87%	7.77%	7.87%	0.00%	0.00%	0.00%	70.74%
Parámetros de semaforización	Avance 90-110% Aceptable		Avance 80 - 90% y 110%-120%		En riesgo		Avance <80% y >120%		Crítico		Cumplimiento del indicador		70.74%

Explicaciones y causas de las variaciones al incumplimiento de la programación

Moises Allende Juárez
 Contralor Municipal
 AYUNTAMIENTO DE
 Ixcaamaxtitlan, Pue.
 2021-2024

C. Zulma del Carmen Moises
 Tesorera Municipal
 AYUNTAMIENTO DE
 Ixcaamaxtitlan, Pue.
 2021-2024

C. Santiago Miranda de Aquino
 Presidente Municipal
 AYUNTAMIENTO DE
 Ixcaamaxtitlan, Pue.
 2021-2024



Ficha Técnica de Seguimiento de Indicadores

COMPONENTE 1

Reporte: Tercer Trimestre 2024

Nombre del Municipio: IXCAMAQUITLA Resumen Narrativo de la MIR: MECANISMOS PARA LA MEDIDA DE LA ATENCIÓN CIUDADANA, IMPLEMENTADOS.	
Programa Presupuestario: GESTIÓN GUBERNAMENTAL Unidad responsable: JUNTA DE RECLUTAMIENTO, SECRETARÍA GENERAL,	ICACAQUITLA

Datos de identificación del Indicador Nombre del Indicador: POBLACION DE MUJERES DE ATENCION CIUDADANA REALIZADAS Descripción Qué mide el indicador? EL PORCENTAJE DE MUJERES QUE HAN SIDO ATENDIDAS EN LA JUNTA DE RECLUTAMIENTO, SECRETARÍA GENERAL. Unidad de medida: PORCENTAJE Método de cálculo o Fórmula del Indicador: $\frac{\text{Número de mujeres atendidas}}{\text{Población total}} \times 100$	
Características del Indicador Numerador (Variable 1): PÁGINA DE INTERNET DEL H. AYUNTAMIENTO, INFORMES O REPORTES DE CADA ÁREA, REPORTES FOTOGRAFICOS, EXPEDIENTES DEL ARCHIVO. Numerador (Variable 2): PÁGINA DE INTERNET DEL H. AYUNTAMIENTO, INFORMES O REPORTES DE CADA ÁREA, REPORTES FOTOGRAFICOS, EXPEDIENTES DEL ARCHIVO.	Tipos de Indicador: GESTION Dimensión del indicador: EFICAZIA Unidad Responsable del Indicador del Componente 1: JUNTA DE RECLUTAMIENTO, SECRETARÍA GENERAL. Número de Mecanismos para la Atención Ciudadana Realizados: NÚMERO DE MECANISMOS PARA LA ATENCIÓN CIUDADANA PLANTADOS

Justificación del cumplimiento de las características CREMAA EL INDICADOR MANIFIESTA DE MANERA DIRECTA LO QUE MIDE.	Claridad X	Relevancia X	Economía X	Monitoreable X	Adecuado X	Aporte marginal X
	Medio de verificación de las variables EL INDICADOR ES ECONÓMICO PORQUE SU MEDICIÓN NO REQUERIRIA COSTOS ADICIONALES AL PLANTEAMIENTO EN RECURSOS INTERNOS.					

Linea base Ejercicio fiscal: Programada Realizada	Valor 0%	Año 2023	Periodicidad: Anual	Sentido del Indicador: Ascendente	Comportamiento del Indicador: REGULAR
	Metas Anuales 2023 4-4 4-4	Acumulada 1024	Observaciones y/o comentarios		

Metas Programada Realizada Avance %	1er Trimestre			2do Trimestre			3ro Trimestre			4to Trimestre			Meta acumulada
	Ene	Feb	Mar	Abr	May	Jun	Jul	Ago	Sep	Oct	Nov	Dic	1024 1071 106.45%

Parámetros de semaforización Avance 90-110% Avance 80 - 90% y 110% - 120% Avance <80% y >120%	Aceptable En riesgo Crítico	Cumplimiento del indicador 106.45%
---	-----------------------------------	---------------------------------------



Ficha Técnica de Seguimiento de Indicadores COMPONENTE 2

Reporte: Tercer Trimestre 2024

Nombre del Municipio:		IXCAQUINTA	
Resumen Narrativo de la MIR:		ACCIONES PARA LA MEJORA EN ATENCIÓN A TRÁMITES, REALIZADAS.	
Programa Presupuestario:		Datos de Identificación del Programa Institucional	
Unidad responsable:		GESTIÓN GUBERNAMENTAL CONTRALORIA, TRANSPARENCIA,	

Nombre del Indicador:		VICERRECTORÍA DE ACCIÓN INSTITUCIONAL PARA LA MAJORÍA DE TRÁMITES DE INTERÉS A LA CIUDADANÍA DEL MUNICIPIO		Tipo de Indicador:		GESTIÓN	
Descripción ¿qué mide el indicador?		EL PORCENTAJE DE ACCIONES EN TIEMPO DIFÍCIL PARA REALIZAR LOS TRÁMITES DE INTERÉS A LA CIUDADANÍA		Dimensión del Indicador:		EFICIENCIA	
Unidad de medida:		PORCENTAJE		Unidad Responsable del Indicador (Componente 2):		CONTRALORIA, TRANSPARENCIA	
Método de cálculo o Fórmula del Indicador:		N/A		Número (Variable 1) / Denominador (Variable 2)		NÚMERO DE TRÁMITES REALIZADOS / NÚMERO DE TRÁMITES PROGRAMADOS	
Numerador (Variable 1)		PÁGINA DE INTERNET DEL H. AYUNTAMIENTO, INFORMES DE GOBIERNO, INFORMES DE CADA ÁREA, REPORTES FOTOGRAFICOS, EXPEDIENTES DEL ARCHIVO.		Medio de verificación de las variables			
Numerador (Variable 2)		PÁGINA DE INTERNET DEL H. AYUNTAMIENTO, INFORMES DE GOBIERNO, INFORMES O REPORTES DE CADA ÁREA, REPORTES FOTOGRAFICOS, EXPEDIENTES DEL ARCHIVO.					

Características del Indicador	Claridad	X	Relevancia	X	Economía	X	Monitoreable	X	Adecuado	X	Aporte marginal	X
	Justificación del cumplimiento de las características CREMAA	EL INDICADOR MUESTRA DE MANERA DIRECTA LO QUE MIDE LA SU MEDICIÓN MIDE EN CONCRETOS LOS OBJETIVOS SE ESTÁN ALCANZANDO. EL INDICADOR SE MONITOREABLE EN LOS REPORTES DE GOBIERNO, INFORMES O REPORTES DE CADA ÁREA, REPORTES FOTOGRAFICOS, EXPEDIENTES DEL ARCHIVO. EL INDICADOR MIDE LAS BASES SUFICIENTES PARA MEDIR EL GRADO DE AVANCE DE LOS OBJETIVOS.										

Línea base	Valor	0%	Año	2023	Períodicidad:	TRIMESTRAL	Comportamiento del indicador:	REGULAR
	Ejercicio fiscal:	2022	2023	2024	Metas Anuales			
Programada	0	24	856	Observaciones y/o comentarios				
Realizada		24						

Metas	Programación de Metas subanuales												
	1er Trimestre			2do Trimestre			3ro Trimestre			4to Trimestre			
Programada	Ene	Feb	Mar	Abr	May	Jun	Jul	Ago	Sep	Oct	Nov	Dic	Meta acumulada
Realizada	72	71	71	72	71	71	72	71	71	72	71	71	856
Avance %	8.41%	8.18%	8.29%	8.41%	8.29%	8.29%	8.41%	8.29%	8.29%	8.29%	8.29%	8.29%	74.88%
Parámetros de sematización	Avance 90-110%	Acceptable	Avance 80 - 90% y 110%-120%	En riesgo	Avance <80% y >120%	Critico	Cumplimiento del indicador						74.88%

Resumen Narrativo	Nombre del Indicador	Actividades												Meta acumulada	
		1er Trimestre			2do Trimestre			3ro Trimestre			4to Trimestre				
		Ene	Feb	Mar	Abr	May	Jun	Jul	Ago	Sep	Oct	Nov	Dic		
REALIZAR 4 REPORTES DE ACTUALIZACIÓN A LAS OBLIGACIONES DE LA PLATAFORMA NACIONAL DE TRANSPARENCIA	Porcentaje de reportes de actualización a las obligaciones de la plataforma nacional de transparencia realizados	1	0	0	1	0	0	1	0	0	0	0	0	0	4
REALIZAR 12 REPORTES DE ATENCIÓN Y/O SEGUIMIENTO A PETICIONES DE LAS PLATAFORMAS DE TRANSPARENCIA	Porcentaje de atención y/o seguimiento a peticiones en las plataformas de transparencia realizadas	1	1	1	1	1	1	1	1	1	1	1	1	1	12
REALIZAR 600 COBERTURAS CON FOTO Y/O VIDEO DE EVENTOS DE LAS DIFERENTES ÁREAS DEL H. AYUNTAMIENTO, ASÍ COMO SU DIFUSIÓN EN MEDIOS DIGITALES LOCALES	Porcentaje de coberturas con foto y/o video de eventos de las diferentes áreas del H. Ayuntamiento, así como su difusión en medios digitales locales realizadas	50	50	50	50	50	50	50	50	50	50	50	50	50	600
REALIZAR 210 DISEÑOS DE CARTELES, LOMAS, GAFETES, GRABACION Y DIFUSIÓN DE AUDIO PARA PERSONO, ETC. PARA LAS DIFERENTES ÁREAS DEL H. AYUNTAMIENTO (BUDGETARIADA)	Porcentaje de diseños de carteles, lomas, gafetes, grabación y difusión de audio para persona, etc. para las diferentes áreas del H. Ayuntamiento realizadas	20	20	20	20	20	20	20	20	20	20	20	20	20	240
CONTRATAR LOS SERVICIOS DE UN AUDITOR EXTERNO	Porcentaje de contrataciones de servicios de un auditor externo ejecutadas	1	1	1	1	1	1	1	1	1	1	1	1	1	9

Explicaciones y causas de las variaciones al cumplimiento de la programación:



CONTRALORÍA MUNICIPAL
IXCAQUIXTLA, PUE.
 2021-2024



CONTRALORÍA MUNICIPAL
IXCAQUIXTLA, PUE.
 2021-2024



CONTRALORÍA MUNICIPAL
IXCAQUIXTLA, PUE.
 2021-2024

C. Moisés Alvarado Juárez
 Contralor Municipal
 Elaboró

C. Zulma del Carmen Nabor
 Tesorera Municipal
 Revisó

C. Santiago Miranda de Aquino
 Presidente Municipal
 Autorizó

IXCAQUIXTLA, PUE.
 2021-2024

IXCAQUIXTLA, PUE.
 2021-2024

IXCAQUIXTLA, PUE.
 2021-2024



Ficha Técnica de Seguimiento de Indicadores COMPONENTE 3

Reporte: Tercer Trimestre 2024

Ficha Técnica de Seguimiento de Indicadores (FTS) IXCAPUZTLA	
ACCIONES QUE CONTRIBUYAN A LA REGULACIÓN DEL CONTROL INSTITUCIONAL, EJECUTADAS.	
Datos de Identificación del Programa Institucional GESTIÓN GUBERNAMENTAL CONTRALORÍA,	
Nombre del Municipio: IXCAPUZTLA	
Resumen Narrativo de la MIR: ACCIONES QUE CONTRIBUYAN A LA REGULACIÓN DEL CONTROL INSTITUCIONAL, EJECUTADAS.	
Programa Presupuestario: GESTIÓN GUBERNAMENTAL	
Unidad responsable: CONTRALORÍA,	

Datos de Identificación del Indicador			
Nombre del Indicador:	POCERFALES DE ACCIONES DE CONTROL INSTITUCIONAL DEL ZAGU	Tipo de Indicador:	GESTIÓN
Descripción ¿qué mide el indicador?	EL MONITORIO DE ACCIONES DE CONTROL INSTITUCIONAL IMPUESTO EN LOS EJECUTIVOS MUNICIPALES	Dimensión del Indicador:	EFICACIA
Unidad de medida:	POCERFALES	Unidad Responsable del Indicador del Componente 3:	CONTRALORÍA
Método de cálculo o Fórmula del Indicador:	(VI)00/100	Número de Acciones de Control Institucional Realizadas	
		Número de Acciones de Control Institucional Programadas	
Medio de verificación de las variables			
Numerador (Variable 1)	PÁGINA DE INTERNET DEL H. AYUNTAMIENTO, INFORMES DE GOBIERNO, INFORMES O REPORTES DE CALIDAD, ÁREA, REPORTES FOTOGRAFICOS, EXPEDIENTES DEL ARCHIVO.		
Numerador (Variable 2)	PÁGINA DE INTERNET DEL H. AYUNTAMIENTO, INFORMES DE GOBIERNO, INFORMES O REPORTES DE CALIDAD, ÁREA, REPORTES FOTOGRAFICOS, EXPEDIENTES DEL ARCHIVO.		

Características del Indicador	Claridad	Relevancia	Economía	Monitoreable	Adecuado	Aporte marginal
Justificación del cumplimiento de las características CREMAA	X	X	X	X	X	X
	EL INDICADOR MANIFIESTA DE MANERA DIRECTA LO QUE MEDIRÁ.	SU APLICACIÓN INICIO EN CONOCER A LOS OBJETIVOS SE ESTÁN ALCANZANDO.	EL INDICADOR ES ECONÓMICO PUES EN MEDICIÓN NO REPRESENTA COSTOS ADICIONALES, AL TRATARSE DE ACTIVIDADES PROPIAS QUE SE INFLUYAN EN REGISTROS INTERNOS.	EL INDICADOR ES MONITOREABLE DEBIDO A QUE SE MIDE CON REGISTROS PROPIOS DEL AYUNTAMIENTO.	X EL INDICADOR PROVEE LAS BASES SUFICIENTES PARA MEDIR EL GRADO DE AVANCE DE LOS OBJETIVOS.	EL INDICADOR ES ÚNICO PARA LA MEDICIÓN DE ESTE NIVEL.

Línea base	Valor		Periodicidad:		Comportamiento del Indicador:	
	2022	2023	Sentido del Indicador:	Ascendente	REGULAR	
Ejecución fiscal:	0	0	2024	Acumulada	Observaciones y/o comentarios	
Programada	0	18	34	34		
Realizada	0	18				

Metas	Programación de Metas Subanuales												Meta acumulada
	1er Trimestre			2do Trimestre			3ro Trimestre			4to Trimestre			
	Ene	Feb	Mar	Abr	May	Jun	Jul	Ago	Sep	Oct	Nov	Dic	
Programada	2	3	3	3	5	4	4	3	3	1	2	1	34
Realizada	2	3	3	3	5	4	4	3	3	0	0	0	30
Average %	5.88%	8.82%	8.82%	8.82%	14.71%	11.76%	11.76%	8.82%	11.76%	0.00%	0.00%	0.00%	91.18%

Parámetros de semaforización	Avance 90-110%	Avance 80 - 90% y 110%-120%	En riesgo	Avance <80% y >120%	Critico	Cumplimiento del Indicador
	Acceptable	Avance 80 - 90% y 110%-120%	En riesgo	Avance <80% y >120%	Critico	91.18%

Resumen Narrativo	Nombre del Indicador	Actividades												Meta acumulada		
		1er Trimestre			2do Trimestre			3ro Trimestre			4to Trimestre					
		Ene	Feb	Mar	Abr	May	Jun	Jul	Ago	Sep	Oct	Nov	Dic			
LLEVAR A CABO 3 AUDITORIAS INTERNAS DE DESEMPEÑO	Porcentaje de Auditorías Internas de Desempeño Realizadas	Prog: 0	0	0	0	0	0	1	0	0	0	0	0	0	0	2
	Real	0	1	0	0	0	0	1	0	0	0	0	0	0	0	2
REALIZAR 2 ACTUALIZACIONES A LOS EXPEDIENTES DE SERVIDORES PÚBLICOS DEL H. AYUNTAMIENTO	Porcentaje de Actualizaciones a los Expedientes de Servidores Públicos del H. Ayuntamiento Realizadas	Prog: 0	0	0	0	0	1	0	0	0	0	0	0	0	0	2
	Real	0	0	0	0	0	1	0	0	0	0	0	0	0	0	2
REALIZAR UNA ACTUALIZACIÓN AL EXPEDIENTE DE DECLARACIÓN PATRIMONIAL DE SERVIDORES Y FUNCIONARIOS PÚBLICOS	Porcentaje de Actualizaciones al Expediente de Declaración Patrimonial de Servidores y Funcionarios Públicos Realizadas	Prog: 0	0	0	0	1	0	0	0	0	0	0	0	0	0	1
	Real	0	0	0	0	1	0	0	0	0	0	0	0	0	0	1
LLEVAR A CABO 12 REPORTES DE SEGUIMIENTO, TRÁMITE Y ATENCIÓN A LAS DENUNCIAS CIUDADANAS	Porcentaje de Reportes de Seguimiento, Trámite y Atención a las Denuncias Ciudadanas Realizados	Prog: 1	1	1	1	1	1	1	1	1	1	1	1	1	1	12
	Real	1	1	1	1	1	1	1	1	1	1	1	1	1	1	9
REALIZACIÓN DE EVALUACIONES DE DESEMPEÑO	Porcentaje de Evaluaciones de Desempeño Realizadas	Prog: 0	0	0	0	1	0	0	0	0	0	0	0	0	0	1
	Real	0	0	0	0	1	0	0	0	0	0	0	0	0	0	1

Explicaciones y causas de las variaciones al Incumplimiento de la programación



CONTRALORÍA MUNICIPAL

C. Moisés Allende Juárez
Contralor Municipal IXCAQUIXTLA, PUE.

Elaboró

2021-2024



TESORERÍA MUNICIPAL

H. AYUNTAMIENTO DE IXCAQUIXTLA, PUE.

Tesorera Municipal

Revisó

2021-2024



C. Santiago Miranda de Aragón
Presidente Municipal

Autorizó
PRESIDENCIA MUNICIPAL
H. AYUNTAMIENTO DE IXCAQUIXTLA, PUE.

2021-2024



Ficha Técnica de Seguimiento de Indicadores COMPONENTE 4

Reporte: Tercer Trimestre 2024

Ficha Técnica de Seguimiento de Indicadores (FTSI)

Nombre del Municipio:	IXCACUITLILA
Resumen Narrativo de la MIR:	MECANISMOS DE REGULACIÓN FISCAL IMPLEMENTADOS.
Programa Presupuestario:	GESTIÓN GUBERNAMENTAL
Unidad responsable:	TESORERÍA

Datos de Identificación del Indicador

Nombre del Indicador:	PORCENTAJE DE MECANISMOS CREDITICIOS QUE PROMUEVA UNA REGULACIÓN FISCAL			Tipo de Indicador:	Eficiencia
Descripción ¿qué mide el indicador?	PORCENTAJE DE MECANISMOS CREDITICIOS QUE PROMUEVA UNA REGULACIÓN FISCAL			Dimensión del Indicador:	TEORÉICA
Unidad de medida:	PORCENTAJE			Unidad Responsable del Indicador del Componente 4:	TESORERÍA
Método de cálculo o Fórmula del Indicador:	$\frac{\text{Número de Mecanismos de Regulación Fiscal Realizados}}{\text{Número de Mecanismos de Regulación Fiscal Programados}} \times 100$			Número de Mecanismos de Regulación Fiscal Realizados	
Numerador (Variable 1)	PAGOS DE INTERNET DEL H. AYUNTAMIENTO, INFORMES DE GOBIERNO, INFORMES O REPORTES DE CADA ÁREA, REPORTES FOTOGRAFICOS, EXPERIENCIAS DEL ARCHIVO.			Número de Mecanismos de Regulación Fiscal Programados	
Numerador (Variable 2)	PAGOS DE INTERNET DEL H. AYUNTAMIENTO, INFORMES DE GOBIERNO, INFORMES O REPORTES DE CADA ÁREA, REPORTES FOTOGRAFICOS, EXPERIENCIAS DEL ARCHIVO.				

Medio de verificación de las variables

Características del indicador	Cierdad	Relevancia	Economía	Monitoreable	Adecuado	Aporte marginal
Justificación del cumplimiento de las características CREMAA	X	X	X	X	X	X
	EL INDICADOR MANIFIESTA EN MANERA DIRECTA LO QUE MEDIMOS.	SU MEDICIÓN INCIDE EN CONOCER SI LOS OBJETIVOS QUE SE ESPERAN ALCANZAR.	EL INDICADOR ES ECONÓMICO PORQUE SU MEDICIÓN REQUIERE DE CONTABILIDAD Y REGISTROS QUE SE REALIZAN EN REGISTROS INTERNOS.	EL INDICADOR ES MONITOREABLE DEBIDO A QUE SE REALIZAN REPORTES DEL AYUNTAMIENTO.	Y EL INDICADOR PONE LAS BARRAS SUFFICIENTES PARA MEDIR EL GRADO DE AVANCE DE LOS OBJETIVOS.	EL INDICADOR ES ÚNICO PARA LA MEDICIÓN DE ESTE ÍTEM.

Determinación de Metas

Línea base	Valor	Año	Periodicidad:	Sentido del Indicador:	Acumulado	Comportamiento del indicador:
		0%	2023	2024	Acumulado	65
Ejercicio fiscal:	2022	2023	2024	Observaciones y/o comentarios		
Programada	0	54	65			
Realizada	0	54	65			

Programación de Metas subanuales

Metas	1er Trimestre			2do Trimestre			3ro Trimestre			4to Trimestre			Meta acumulada	
	Ene	Feb	Mar	Abr	May	Jun	Jul	Ago	Sep	Oct	Nov	Dic		
Programada	5	6	6	5	6	5	5	5	6	5	5	6	65	
Realizada	5	5	6	5	6	5	5	5	6	0	0	0	48	
Avance %	7.69%	7.69%	9.23%	7.69%	9.23%	7.69%	7.69%	7.69%	7.69%	0.00%	0.00%	0.00%	72.31%	
Parámetros de semaforización	Avance 90-110%	Aceptable	Avance 80 - 90% y 110%-120%	En riesgo	Avance <80% y >120%	Crítico							Cumplimiento del indicador	72.31%

Ficha Técnica de Seguimiento de Indicadores COMPONENTE 5

Reporte: Tercer Trimestre 2024

Ficha Técnica de Seguimiento de Indicadores (FTSI)	
IXCAQUIXTLA	
ACCIONES QUE BRINDEN CERTEZA JURÍDICA, REALIZADAS.	
Datos de Identificación del Programa Institucional	
GESTION GUBERNAMENTAL	
SINDICATURA MUNICIPAL,	

Datos de Identificación del Indicador			
Nombre del indicador:	PORCENTAJE DE ACCIONES REALIZADAS QUE GARANTICEN CERTEZA JURIDICA A LA POBLACIÓN		
Descripción ¿qué mide el indicador?	EL PORCENTAJE DE ACCIONES REALIZADAS PARA GARANTIZAR CERTEZA JURIDICA A LA POBLACION DEL MUNICIPIO		
Unidad de medida:	PORCENTAJE		
Método de cálculo o Fórmula del indicador:	(V1/V2)*100	Algoritmo	Numerador (Variable 1) Denominador (Variable 2)
Medio de verificación de las variables			
Numerador (Variable 1)	PÁGINA DE INTERNET DEL H. AYUNTAMIENTO, INFORMES DE GOBIERNO, INFORMES O REPORTES DE CADA ÁREA, REPORTES FOTOGRAFÍCOS, EXPEDIENTES DEL ARCHIVO.		
Numerador (Variable 2)	PÁGINA DE INTERNET DEL H. AYUNTAMIENTO, INFORMES DE GOBIERNO, INFORMES O REPORTES DE CADA ÁREA, REPORTES FOTOGRAFÍCOS, EXPEDIENTES DEL ARCHIVO.		

Características del indicador	Claridad	Relevancia	Economía	Monitoreable	Adecuado	Aporte marginal
Justificación del cumplimiento de las características CREVAA	X	X	X	X	X	X
	EL INDICADOR MANIFIESTA DE MANERA DIRECTA LO QUE MEDIRÁ.	SU MEDICIÓN INCIDE EN CONOCER SI LOS OBJETIVOS SE ESTAN ALCANZANDO.	EL INDICADOR ES ECONÓMICO PORQUE SU MEDICIÓN NO REPRESENTA COSTOS ADICIONALES. AL TRATARSE DE ACTIVIDADES PROPIAS QUE SE REFLEJAN EN REGISTROS INTERNOS.	EL INDICADOR ES MONITOREABLE DEBIDO A QUE SE MIDE CON REGISTROS PROPIOS DEL AYUNTAMIENTO.	X EL INDICADOR PROVEE LAS BASES SUFICIENTES PARA MEDIR EL GRADO DE AVANCE DE LOS OBJETIVOS.	EL INDICADOR ES ÚNICO PARA LA MEDICIÓN DE ESTE NIVEL.

Determinación de Metas			
Linea base	Valor	Año	Periodicidad:
		0%	2023
Metas Anuales			
Ejercicio fiscal:	2022	2023	2024
Programada	0	6	8
Realizada		6	
		Acumulada	8
		Comportamiento del indicador:	REGULAR
		Observaciones y/o comentarios	

Programación de Metas subanuales

Metas	1er Trimestre			2do Trimestre			3ro Trimestre			4to Trimestre			Meta acumulada
	Ene	Feb	Mar	Abr	May	Jun	Jul	Ago	Sep	Oct	Nov	Dic	
Programada	0	0	2	1	2	1	0	0	1	0	1	0	8
Realizada	0	0	1	0	2	0	0	0	2	0	0	0	5
Avance %	0.00%	0.00%	12.50%	0.00%	25.00%	0.00%	0.00%	0.00%	0.00%	0.00%	0.00%	0.00%	37.50%

Parámetros de semaforización	Avance 90-110%	Avance 80 - 90% y 110% - 120%	En riesgo	Avance <80% y >120%	Critico	Cumplimiento del indicador
		Verde	Amarillo	Rojo	Naranja	

Actividades

Resumen Narrativo	Nombre del indicador	1er Trimestre			2do Trimestre			3ro Trimestre			4to Trimestre			Meta acumulada
		Ene	Feb	Mar	Abr	May	Jun	Jul	Ago	Sep	Oct	Nov	Dic	
REALIZAR 4 ACCIONES DE SEGUIMIENTO A TRÁMITES EN MATERIA JURÍDICA, EN QUE EL MUNICIPIO, SEA PARTE REALIZADAS (BAJO DEMANDA)	PORCENTAJE DE ACCIONES DE SEGUIMIENTO A TRÁMITES EN MATERIA JURÍDICA, EN QUE EL MUNICIPIO, SEA PARTE REALIZADAS	Progr.	0	0	1	1	1	0	0	0	0	0	0	4
		Real.	0	0	1	0	1	0	0	0	0	0	0	2
REALIZAR 4 REPORTES DE ATENCIÓN Y SEGUIMIENTO A DENUNCIAS O QUERRELAS, ANTE LAS AUTORIDADES CORRESPONDIENTES EN ACTOS QUE INVOLUCREN A SERVIDORES PÚBLICOS (BAJO DEMANDA)	PORCENTAJE DE REPORTES DE ATENCIÓN Y SEGUIMIENTO A DENUNCIAS O QUERRELAS, ANTE LAS AUTORIDADES CORRESPONDIENTES EN ACTOS QUE INVOLUCREN A SERVIDORES PÚBLICOS REALIZADOS	Progr.	0	0	1	0	0	0	0	1	0	0	1	4
		Real.	0	0	0	0	1	0	0	2	0	0	0	3
3.-		Progr.												0
4.-		Real.												0
5.-		Progr.												0
		Real.												0

Explicaciones y causas de las variaciones al Incumplimiento de la programación


C. Moisés Allende Juárez
 Contralor Municipal 2021-2024
 Elaboró


TESORERÍA MUNICIPAL
AYUNTAMIENTO DE
IXCAQUIXTLA, PUE.
 C. Zulma del Carmen Molina Arredondo
 2021-2024
 Revisó
 Tesorera Municipal


C. Santiago Miranda de Aquino
 Presidente Municipal
 Autorizó
 AYUNTAMIENTO DE
 IXCAQUIXTLA, PUE.
 2021-2024

Ficha Técnica del Programa presupuestario
FIN

Ficha Técnica de Seguimiento de Indicadores (FTSI)

IXCAQUIXTLA

CONTRIBUIR AL FORTALECIMIENTO DE LA SEGURIDAD PÚBLICA Y LA PROTECCIÓN CIVIL DE LOS HABITANTES MEDIANTE LA EJECUCIÓN DE UN SISTEMA DE PREVENCIÓN Y COMBATE AL DELITO.

Datos de identificación del Programa Institucional

IXCAQUIXTLA SEGURO Y TRANQUILIDAD

DIRECCIÓN DE SEGURIDAD PÚBLICA, PROTECCIÓN CIVIL.

Datos de identificación del Indicador

Nombre del Indicador: PORCENTAJE DE POBLACIÓN CON PERCEPCIÓN DE UNA MEJOR SEGURIDAD PÚBLICA Y PROTECCIÓN CIVIL GENERAL

Descripción ¿qué mide el indicador?: EL INDICADOR MIDE EL PORCENTAJE DE LA POBLACIÓN QUE PERCEBE UN CAMBIO POSITIVO DE SEGURIDAD EN EL MUNICIPIO

Unidad de medida: PORCENTAJE

Método de cálculo o Fórmula del Indicador: $(V1/V2) * 100$

Algoritmo

Numerador (Variable 1): NÚMERO DE POBLACIÓN ATENDIDA

Denominador (Variable 2): NÚMERO DE POBLACIÓN PROYECTADA A ATENDER

Medios de verificación de las variables

Numerador (Variable 1): PÁGINA DE INTERNET DEL H. AYUNTAMIENTO, INFORMES DE GOBIERNO, INFORMES O REPORTES DE CADA ÁREA, REPORTES FOTOGRAFICOS, EXPEDIENTES DEL ARCHIVO.

Denominador (Variable 2): PÁGINA DE INTERNET DEL H. AYUNTAMIENTO, INFORMES DE GOBIERNO, INFORMES O REPORTES DE CADA ÁREA, REPORTES FOTOGRAFICOS, EXPEDIENTES DEL ARCHIVO.

Características del indicador	Claridad	Relevancia	Economía	Monitoreable	Adecuado	Aporte marginal
Justificación del cumplimiento de las características CREMAA	EL INDICADOR MANIFIESTA DE MANERA DIRECTA LO QUE MIDE.	SU MEDICIÓN INCIDE EN CONOCER SI LOS OBJETIVOS SE ESTÁN ALCANZANDO.	EL INDICADOR ES ECONÓMICO PORQUE SU MEDICIÓN NO REPRESENTA COSTOS ADICIONALES, AL TRATARSE DE ACTIVIDADES PROPIAS QUE SE REFLEJAN EN REGISTROS INTERNOS.	EL INDICADOR ES MONITOREABLE DEBIDO A QUE SE MIDE CON REGISTROS PROPIOS DEL AYUNTAMIENTO.	X EL INDICADOR PROVEE LAS BASES SUFICIENTES PARA MEDIR EL SEGURO DE AVANCE DE LOS OBJETIVOS.	EL INDICADOR ES ÚNICO PARA LA MEDICIÓN DE ESTE NIVEL.

Ficha Técnica del Programa presupuestario FIN

Reporte: Tercer Trimestre 2024

Ficha Técnica de Seguimiento de Indicadores (FTSI)

Valor		Año	Periodicidad:		Comportamiento del Indicador:	REGULAR
			Sentido del Indicador:	Ascendente		
Línea base	0%	2023				
Metas Anuales						
Ejercicio fiscal:	2022	2023	2024	Acumulada (metas de la Administración)	Observaciones y/o comentarios	
Programada	0	8804	9617	9617		
Realizada		8804				

Metas	Programación de Metas subanuales												Meta Anual (acumulada)
	1er Trimestre			2do Trimestre			3ro Trimestre			4to Trimestre			
	Ene	Feb	Mar	Abr	May	Jun	Jul	Ago	Sep	Oct	Nov	Dic	
Programada (A)	0	0	0	0	0	0	0	0	0	0	0	9617	9617
Realizada (B)	0	0	0	0	0	0	0	0	0	0	0	0	0
Avance % = [(A)/(B)]*100	0.00%	0.00%	0.00%	0.00%	0.00%	0.00%	0.00%	0.00%	0.00%	0.00%	0.00%	0.00%	0.00%
Parámetros de semaforización	Avance 90-110% Aceptable		Avance 80 - 90% y 110%-120%		En riesgo		Avance <80% y >120% Crítico					Cumplimiento del Indicador	0.00%

Explicaciones y causas de las variaciones al Incumplimiento de la programación



TESORERIA MUNICIPAL
H. AYUNTAMIENTO DE
IXCAQUIXTLA, PUE.
 Revisó
 C. Zulma del Carmen Molina

Elaboró
 C. Moisés Alende Juárez
 Contralor Municipal



Presidencia Municipal
H. AYUNTAMIENTO DE
IXCAQUIXTLA, PUE.
 Autorizó
 C. Santiago Miranda de Aquino

Ficha Técnica de Seguimiento de Indicadores (FTSI)

ICAQUINTLA

Nombre del Municipio:	EL GOBIERNO MUNICIPAL CUENTA CON ESTRATEGIAS ADECUADAS PARA BRINDAR SERVICIOS OPORTUNOS DE SEGURIDAD PÚBLICA Y PROTECCIÓN CIVIL.		
Resumen Narrativo de la MFI:	Datos de Identificación del Programa Institucional		
Programa Presupuestario:	ICAQUINTLA SEGURO Y TRANQUILLO		
Dependencia o Entidad responsable del Pp:	DIRECCIÓN DE SEGURIDAD PÚBLICA, PROTECCIÓN CIVIL.		

Datos de Identificación del Indicador			
Nombre del Indicador:	PORCENTAJE DE ESTRATEGIAS IMPLEMENTADAS EN MATERIA DE SEGURIDAD PÚBLICA Y PROTECCIÓN CIVIL		Tipo de Indicador:
Descripción ¿qué mide el Indicador?:	EL INDICADOR MIDE EL PORCENTAJE DE ESTRATEGIAS IMPLEMENTADAS EN EL SECTOR SEGURIDAD Y PROTECCIÓN CIVIL		Dimensión del Indicador:
Unidad de medida:	PORCENTAJE		Unidad Responsable del Indicador de PROPÓSITO:
Método de cálculo o Fórmula del Indicador:	(V1/V2)*100	Algoritmo	NÚMERO DE ESTRATEGIAS IMPLEMENTADAS
Numerador (Variable 1)			NÚMERO DE ESTRATEGIAS DESARROLLADAS
Denominador (Variable 2)			
Medios de verificación de las variables			
PÁGINA DE INTERNET DEL H. AYUNTAMIENTO, INFORMES DE GOBIERNO, INFORMES O REPORTES DE CADA ÁREA, REPORTES FOTOGRAFICOS, EXPEDIENTES DEL ARCHIVO.			
PÁGINA DE INTERNET DEL H. AYUNTAMIENTO, INFORMES DE GOBIERNO, INFORMES O REPORTES DE CADA ÁREA, REPORTES FOTOGRAFICOS, EXPEDIENTES DEL ARCHIVO.			

Características del Indicador	Claridad	Relevancia	Economía	Monitoreable	Adecuado	Aporte marginal
Justificación del cumplimiento de las características CREMAA	X	X	X	X	X	EL INDICADOR ES ÚNICO PARA LA MEDICIÓN DE ESTE ÍTEM.
						X EL INDICADOR PROVEE LAS BASES SUFICIENTES PARA MEDIR EL GRADO DE AVANCE DE LOS OBJETIVOS.
						EL INDICADOR ES MONITOREABLE DADO A QUE SE MIDE CON REGISTROS PROPIOS DEL AYUNTAMIENTO.
						X EL INDICADOR ES ECONÓMICO PORQUE SU MEDICIÓN NO REPRESENTA COSTOS ADICIONALES. AL TRATARSE DE ACTIVIDADES PROPIAS QUE SE REFLEJAN EN REGISTROS INTERNOS.

Ficha Técnica del Programa presupuestario
PROPÓSITO

Ficha Técnica de Seguimiento de Indicadores (FTSI)

Determinación de Metas			
Línea base	Valor	Año	Períodicidad:
	0%	2023	Ascendente
Ejercicio fiscal:	2022	2023	Metas Anuales
Programada	0	71	2024
Realizada		71	5009
			Acumulada (metas de la Administración)
			5009
			Observaciones y/o comentarios

Programación de Metas subanuales													
Metas	1er Trimestre			2do Trimestre			3ro Trimestre			4to Trimestre			Meta Anual (acumulada)
	Ene	Feb	Mar	Abr	May	Jun	Jul	Ago	Sep	Oct	Nov	Dic	
Programada (A)	415	415	417	416	418	422	416	416	421	415	416	422	5009
Realizada (B)	311	311	313	312	313	316	312	312	316	0	0	0	2816
Avance %= [(A)/(B)]*100	6.21%	6.21%	6.24%	6.23%	6.26%	6.32%	6.23%	6.23%	6.30%	0.00%	0.00%	0.00%	56.21%
Parámetros de semaforización	Avance 90-110% Aceptable		Avance 80 - 90% y 110%-120%		En riesgo		Avance <80% y >120% Crítico						Cumplimiento del Indicador
Explicaciones y causas de las variaciones al incumplimiento de la programación													56.21%


C. Moisés Allende Juárez
 Contralor Municipal
 Elaboró **CONTRALORIA MUNICIPAL**
H. AYUNTAMIENTO DE IXCAQUIXTLA, PUE.
 2021-2024


C. Zulma del Carmen
 Tesorera Municipal
 Revisó **AYUNTAMIENTO DE IXCAQUIXTLA, PUE.**
 2021-2024


C. Santiago Miranda de Aragón
 Presidente Municipal
 Autorizó **RESIDENCIA MUNICIPAL AYUNTAMIENTO DE IXCAQUIXTLA, PUE.**
 2021-2024

Ficha Técnica de Seguimiento de Indicadores

COMPONENTE 1

Ficha Técnica de Seguimiento de Indicadores (FTI)

Nombre del Municipio:	IXCAQUILTIA	
Resumen Narrativo de la MIT:	MECANISMO QUE FORTALEZCA LA SEGURIDAD PÚBLICA, IMPLEMENTADOS.	
Programa Presupuestario:	IXCAQUILTIA SEGURO Y TRANQUILLO	
Unidad responsable:	DIRECCION DE SEGURIDAD PÚBLICA	

Datos de identificación del Indicador			Tipo de Indicador:	GESTIÓN
Nombre del Indicador:	PORCENTAJE DE MECANISMOS IMPLEMENTADOS PARA FORTALECER LA SEGURIDAD PÚBLICA		Dimensión del Indicador:	EFICIENCIA
Descripción ¿qué mide el indicador?	EL PORCENTAJE DE MECANISMOS IMPLEMENTADOS PARA EL FORTALECIMIENTO DE LA SEGURIDAD PÚBLICA DE LOS HABITANTES DEL MUNICIPIO		Unidad Responsable del Indicador del Componente 1:	DIRECCIÓN DE SEGURIDAD PÚBLICA
Unidad de medida:	PORCENTAJE		Número de Mecanismos Implementados	
Método de cálculo o Fórmula del Indicador:	$(V1/V2)*100$		Número Total de Mecanismos a Proteger	

Medio de verificación de las variables

NUMERADOR (Variable 1)
 NUMERADOR (Variable 2)

PÁGINA DE INTERNET DEL H. AYUNTAMIENTO, INFORMES DE GOBIERNO, INFORMES O REPORTES DE CADA ÁREA, REPORTES FOTOGRÁFICOS, IMPRESIONES DEL MONITOR.
 PÁGINA DE INTERNET DEL H. AYUNTAMIENTO, INFORMES DE GOBIERNO, INFORMES O REPORTES DE CADA ÁREA, REPORTES FOTOGRÁFICOS, IMPRESIONES DEL MONITOR.

Características del Indicador	Claridad	Relevancia	Economía	Monitoreable	Adecuado	Aporte marginal
	X	X	X	X	X	X
Justificación del cumplimiento de las características CREMAA	EL INDICADOR MANIFIESTA DE MANERA DIRECTA LO QUE SE BUSCA. EL INDICADOR MIDE EN CONCORDIA SI LOS OBJETIVOS SE ESTÁN ALCANZANDO. EL INDICADOR ES ECONOMICO PORQUE SU MEDICION NO REPRESENTA COSTOS ADICIONALES AL TRABAJO DE ACTIVIDADES PROPIAS QUE SE REALIZAN EN ESTOS MUNICIPIOS. EL INDICADOR ES MONITOREABLE PORQUE SE PUEDE MEDIR CON FRECUENCIA EN LOS AYUNTAMIENTOS. EL INDICADOR ES ADECUADO PORQUE SE PUEDE MEDIR CON FRECUENCIA EN LOS AYUNTAMIENTOS. EL INDICADOR ES CERO PARA LA MEDICION DE ESTE BIEN.					

Linea base	Valor	Año	Periodicidad:	Sentido del Indicador:		Comportamiento del indicador:
	0%	2023	2024	Ascendente	Acumulada	REGULAR
Ejercicio fiscal:	2022	2023	2024	5000	5000	Observaciones y/o comentarios
Programada	0	60	60	5000	5000	
Realizada		60	60			

Metas	1er Trimestre			2do Trimestre			3ro Trimestre			4to Trimestre			Meta acumulada
	Ene	Feb	Mar	Abr	May	Jun	Jul	Ago	Sep	Oct	Nov	Dic	
Programada	415	415	415	415	415	422	415	415	415	415	416	422	5000
Realizada	415	415	415	415	415	422	415	415	415	0	0	0	3747
Avance %	8.30%	8.30%	8.30%	8.30%	8.32%	8.44%	8.30%	8.30%	8.44%	0.00%	0.00%	0.00%	75.00%
Parámetros de semaforización	Avance 90-110% Aceptable			Avance 80-90% y 110%-120%			En riesgo			Avance <80% y >120% Crítico			Cumplimiento del Indicador
													75.00%

Resumen Narrativo	Nombre del Indicador	Actividades												Meta acumulada
		1er Trimestre			2do Trimestre			3ro Trimestre			4to Trimestre			
		Ene	Feb	Mar	Abr	May	Jun	Jul	Agó	Sep	Oct	Nov	Dic	
REALIZAR 2 288 OPERATIVOS DE MANDOS COORDINADOS Y/O RECORRIDOS DE PERSUASIÓN Y EDUCACIÓN DEL DEBITO EN EL MUNICIPIO (RMO D/MAND) A	Porcentaje de Operativos de Mandos Coordinados y/o Recorridos de Persuasión y Educación del Debito en el Municipio	208	208	208	208	208	208	208	208	208	208	208	208	2596
REALIZAR 12 REPORTES DE AVISOES Y/O DENUNCIAS PARA EL TRAMIAO DE LA POBLACION QUE LO REQUIERA ANTE DIFERENTES INSTANCIAS DE GOBIERNO	Porcentaje de Reportes de Avisos y/o Denuncias para el Trámia de la Población que lo requiera ante diferentes instancias de gobierno	1	1	1	1	1	1	1	1	1	1	1	1	12
REALIZAR 12 REPORTES DE ATENCIÓN A DENUNCIAS REPORTES Y/O LLAMADAS DE ALARMO SOLICITADOS POR LA CIUDADANIA DEL MUNICIPIO	Porcentaje de Informes de Atención a Denuncias Reportes y/o Llamadas de Alarma Solicitadas por la Ciudadanía del Municipio	1	1	1	1	1	1	1	1	1	1	1	1	12
OTORGAR 3 024 RESGUARDOS EN INSTITUCIONES EDUCATIVAS, DURANTE LA REALIZACIÓN DE ACTIVIDADES CÍVICAS, CULTURALES, RELIGIOSAS Y/O BENEFICIAS EN EL MUNICIPIO	Porcentaje de Resguardos en Instituciones Educativas, durante la realización de actividades cívicas, culturales, religiosas y/o benéficas en el municipio	200	200	200	200	200	200	200	200	200	200	200	200	2400
ASISTIR A 48 MEAS DE SEGURIDAD REGIONAL FEDERAL	Porcentaje de Asistencia a Medas de Seguridad Regional Federal	4	4	4	4	4	4	4	4	4	4	4	4	48

Explicaciones y causas de las variaciones al Incumplimiento de la programación

C. Moisés Alende Juárez
 Contralor Municipal
 Elaboró

C. Zulma del Carmen MORALES
 Tesorera Municipal
 Revisó

C. Santiago Miranda de Aguilar
 Presidente Municipal
 Autorizó

ESTADOS UNIDOS MEXICANOS
 H. AYUNTAMIENTO DE
 IXCAQUIXTLA, PUE.
 2021-2024

ESTADOS UNIDOS MEXICANOS
 H. AYUNTAMIENTO DE
 IXCAQUIXTLA, PUE.
 2021-2024

ESTADOS UNIDOS MEXICANOS
 H. AYUNTAMIENTO DE
 IXCAQUIXTLA, PUE.
 2021-2024

Resumen Narrativo	Nombre del indicador	Actividades												Meta acumulada
		1er Trimestre			2do Trimestre			3ro Trimestre			4to Trimestre			
		Ene	Feb	Mar	Abr	May	Jun	Jul	Ago	Sep	Oct	Nov	Dic	
REALIZAR 4 COMPARACIONES EN MATERIA DE PROTECCION CIVIL EN DIVERSAS INSTITUCIONES EDUCATIVAS, CON LA PUBLACION DEL MUNICIPIO Y/O BRIGADO P. PUBLICOS.	Porcentaje de capacitaciones en materia de protección civil en diversas instituciones educativas, con la publicación del municipio y/o brigado p. públicos.	0	0	1	0	1	0	1	0	1	0	0	0	4
ELABORAR 5 REPORTES DE LLAMADAS DE ALARMO Y/O AYUDA EN MATERIA DE PROTECCION CIVIL QUE LA POBLACION DEL MUNICIPIO DE Ixcaquixtla, Soquite.	Numero de reportes de llamadas de alarma y/o ayuda en materia de protección civil que la población del municipio de Ixcaquixtla, Soquite.	0	0	1	1	1	0	0	1	1	0	0	0	5
3.		0	0	1	1	1	1	0	0	1	0	0	0	5
4.														6
5.														6

Explicaciones y causas de las variaciones al incumplimiento de la programación: **AYUNTAMIENTO DE Ixcaquixtla, Pue. 2021-2024**



CONTRALORIA MUNICIPAL
H. AYUNTAMIENTO DE
IXCAQUIXTLA, PUE.
 2021-2024

Elaboró
C. Moisés Alende Juárez
 Contralor Municipal



TESORERIA MUNICIPAL
M. AYUNTAMIENTO DE
IXCAQUIXTLA, PUE.
 2021-2024

Revisó
C. Zulma del Carmen
 Tesorera Municipal



AYUNTAMIENTO DE
IXCAQUIXTLA, PUE.
 2021-2024

Autorizó
C. Santiago Miranda de Apdino
 Presidente Municipal

Ficha Técnica del Programa presupuestario
FIN

Ficha Técnica de Seguimiento de Indicadores (FTS)

Nombre del Municipio:	IXCAQUIXTLA
Resumen Narrativo de la MIR:	CONTRIBUIR AL FORTALECIMIENTO DE LA SEGURIDAD PÚBLICA Y LA PROTECCIÓN CIVIL DE LOS HABITANTES MEDIANTE LA EJECUCIÓN DE UN SISTEMA DE PREVENCIÓN Y COMBATE AL DELITO.
Programa Presupuestario:	DIRECCIÓN DE SEGURIDAD PÚBLICA, PROTECCIÓN CIVIL.
Dependencia o Entidad responsable del Pp:	IXCAQUIXTLA SEGURO Y TRANQUILLO

Datos de Identificación del Indicador		ESTRATÉGICO	
Nombre del Indicador:	PORCENTAJE DE POBLACIÓN CON PERCEPCIÓN DE UNA MEJOR SEGURIDAD PÚBLICA Y PROTECCIÓN CIVIL GENERADA	Tipo de Indicador:	EFICACIA
Descripción ¿qué mide el Indicador?	EL INDICADOR MIDE EL PORCENTAJE DE LA POBLACIÓN QUE PERCEBE UN CAMBIO POSITIVO DE SEGURIDAD EN EL MUNICIPIO	Dimensión del Indicador:	
Unidad de medida:	PORCENTAJE	Unidad Responsable del Indicador de FIN:	DIRECCIÓN DE SEGURIDAD PÚBLICA, PROTECCIÓN CIVIL.
Método de cálculo o Fórmula del Indicador:	$(V1/V2) * 100$	Número de Población Atendida	
Numerador (Variable 1)	Algoritmo	Número de Población proyectada a atender	
Denominador (Variable 2)		Medios de verificación de las variables	
		PÁGINA DE INTERNET DEL H. AYUNTAMIENTO, INFORMES DE GOBIERNO, INFORMES O REPORTES DE CADA ÁREA, REPORTES FOTOGRAFICOS, EXPEDIENTES DEL ARCHIVO.	
		PÁGINA DE INTERNET DEL H. AYUNTAMIENTO, INFORMES DE GOBIERNO, INFORMES O REPORTES DE CADA ÁREA, REPORTES FOTOGRAFICOS, EXPEDIENTES DEL ARCHIVO.	

Características del indicador	Claridad	Relevancia	Economía	Monitoreable	Adecuado	Aporte marginal
Justificación del cumplimiento de las características CREMAA	EL INDICADOR MANIFIESTA DE MANERA DIRECTA LO QUE MIDE.	SU MEDICIÓN INCIDE EN CONOCER A LOS OBJETIVOS QUE SE ESTÁN ALCANZANDO.	EL INDICADOR ES ECONÓMICO PORQUE SU MEDICIÓN NO REPRESENTA COSTOS ADICIONALES AL TRATARSE DE ACTIVIDADES PROPIAS QUE SE REFLEJAN EN REGISTROS INTERNOS.	EL INDICADOR ES MONITOREABLE DEBIDO A QUE SE MIDE CON REGISTROS PROPIOS DEL AYUNTAMIENTO.	X EL INDICADOR PROVEE LAS BASES SUFFICIENTES PARA MEDIR EL GRADO DE AVANCE DE LOS OBJETIVOS.	EL INDICADOR ES ÚNICO PARA LA MEDICIÓN DE ESTE ÍTEM.

Ficha Técnica del Programa presupuestario

Reporte: Tercer Trimestre 2024

FIN

Ficha Técnica de Seguimiento de Indicadores (FTSI)

Determinación de Metas			
Línea base	Valor	Año	Periodicidad:
		0%	2023
Comportamiento del indicador: REGULAR			
Metas Anuales			
Ejercicio fiscal:	2022	2023	Acumulada (metas de la Administración)
Programada	0	8804	9617
Realizada		8804	Observaciones y/o comentarios

Programación de Metas subanuales													
Metas	1er Trimestre			2do Trimestre			3ro Trimestre			4to Trimestre			Meta Anual (acumulada)
	Ene	Feb	Mar	Abr	May	Jun	Jul	Ago	Sep	Oct	Nov	Dic	
Programada (A)	0	0	0	0	0	0	0	0	0	0	0	0	9617
Realizada (B)	0	0	0	0	0	0	0	0	0	0	0	0	0
Avance % = [(A)/(B)]*100	0.00%	0.00%	0.00%	0.00%	0.00%	0.00%	0.00%	0.00%	0.00%	0.00%	0.00%	0.00%	0.00%
Parámetros de semafización	Avance 90-110% Aceptable			En riesgo			Avance <80% y >120%			Cumplimiento del indicador			0.00%

Explicaciones y causas de las variaciones al incumplimiento de la programación



TESORERIA MUNICIPAL
MUNICIPALIDAD DE AYUNTAMIENTO DE
IXCAQUIXTLA, PUE.
 Revisó 2021-2024

CONTRALORIA MUNICIPAL
MUNICIPALIDAD DE AYUNTAMIENTO DE
IXCAQUIXTLA, PUE.
 Elaboró 2021-2024



SECRETARÍA DE ECONOMÍA
ESTADOS UNIDOS MEXICANOS
Presidencia Municipal
AYUNTAMIENTO DE
IXCAQUIXTLA, PUE.
 Autorizó 2021-2024



Ficha Técnica del Programa presupuestario

Reporte: Tercer Trimestre 2024

PROPÓSITO

Ficha Técnica de Seguimiento de Indicadores (FTS)

ICAQUIXTLA

EL GOBIERNO MUNICIPAL CUENTA CON ESTRATEGIAS ADECUADAS PARA BRINDAR SERVICIOS OPORTUNOS DE SEGURIDAD PÚBLICA Y PROTECCIÓN CIVIL.

Datos de Identificación del Programa Institucional

ICAQUIXTLA SEGURO Y TRANQUILIDAD

DIRECCIÓN DE SEGURIDAD PÚBLICA, PROTECCIÓN CIVIL.

Datos de Identificación del Indicador

Nombre del Indicador: PORCENTAJE DE ESTRATEGIAS IMPLEMENTADAS EN MATERIA DE SEGURIDAD PÚBLICA Y PROTECCIÓN CIVIL

Descripción ¿qué mide el Indicador?: EL INDICADOR MIDE EL PORCENTAJE DE ESTRATEGIAS IMPLEMENTADAS EN EL SECTOR SEGURIDAD Y PROTECCIÓN CIVIL

Unidad de medida: PORCENTAJE

Método de cálculo o Fórmula del Indicador: $(V1/V2) * 100$

Algoritmo

Numerador (Variable 1)

Denominador (Variable 2)

Medios de verificación de las variables

PAGINA DE INTERNET DEL H. AYUNTAMIENTO, INFORMES DE GOBIERNO, INFORMES O REPORTE DE CADA ÁREA, REPORTE FOTOGRAFICOS, EXPEDIENTES DEL ARCHIVO.

PAGINA DE INTERNET DEL H. AYUNTAMIENTO, INFORMES DE GOBIERNO, INFORMES O REPORTE DE CADA ÁREA, REPORTE FOTOGRAFICOS, EXPEDIENTES DEL ARCHIVO.

Características del Indicador	Claridad	Relevancia	Economía	Monitoreable	Adecuado	Aporte marginal
Justificación del cumplimiento de las características CREMAA	<input checked="" type="checkbox"/> <p>EL INDICADOR MANIFIESTA DE MANERA DIRECTA LO QUE MIDE.</p>	<input checked="" type="checkbox"/> <p>SU MEDICIÓN INDEE EN CONOCER SI LOS OBJETIVOS SE ESTÁN ALCANZANDO.</p>	<input checked="" type="checkbox"/> <p>EL INDICADOR ES ECONOMICO PORQUE SU MEDICIÓN NO REPRESENTA COSTOS ADICIONALES, AL TRATARSE DE ACTIVIDADES PROPIAS QUE SE REFLEJAN EN REGISTROS INTERNOS.</p>	<input checked="" type="checkbox"/> <p>EL INDICADOR ES MONITOREABLE DEBIDO A QUE SE MIDE CON REGISTROS PROPIOS DEL AYUNTAMIENTO.</p>	<input checked="" type="checkbox"/> <p>X EL INDICADOR PROVEE LAS BASES SUFFICIENTES PARA MEDIR EL GRADO DE AVANCE DE LOS OBJETIVOS.</p>	<p>EL INDICADOR ES ÚNICO PARA LA MEDICIÓN DE ESTE ÍTEM.</p>

Ficha Técnica del Programa presupuestario
PROPÓSITO

Ficha Técnica de Seguimiento de Indicadores (FTSI)

Determinación de Metas		SEMESTRAL	
Línea base	Valor	Año	Comportamiento del Indicador:
	0%	2023	REGULAR
Períodicidad: Ascendente			
Sentido del Indicador: 2024			
Metas Anuales			
Ejercicio fiscal:	2022	2023	Observaciones y/o comentarios
Programada	0	71	Acumulada (metas de la Administración) 5009
Realizada		71	

Programación de Metas subanuales														
Metas	1er Trimestre			2do Trimestre			3ro Trimestre			4to Trimestre			Meta Anual (acumulada)	
	Ene	Feb	Mar	Abr	May	Jun	Jul	Ago	Sep	Oct	Nov	Dic		
Programada (A)	415	415	417	416	418	422	416	416	421	415	416	422	5009	
Realizada (B)	311	311	313	312	313	316	312	312	316	0	0	0	2816	
Avance % = [(A)/(B)]*100	6.21%	6.21%	6.24%	6.23%	6.26%	6.32%	6.23%	6.23%	6.30%	0.00%	0.00%	0.00%	56.21%	
Parámetros de semaforización	Avance 90-110% Aceptable			Avance 80-90% y 110%-120%			En riesgo			Avance <80% y >120% Crítico			Cumplimiento del Indicador	56.21%


Explicaciones y causas de las variaciones al incumplimiento de la programación



CONTRALORÍA MUNICIPAL
MUNICIPALIDAD DE AYUNTAMIENTO DE Ixcaquixtla, Pue.
 C. Moisés Allende Juárez
 Contralor Municipal H. AYUNTAMIENTO DE Ixcaquixtla, Pue.
 Elaboró



TESORERÍA MUNICIPAL
MUNICIPALIDAD DE AYUNTAMIENTO DE Ixcaquixtla, Pue.
 C. Zulma del Carmen Meléndez
 Tesorera Municipal H. AYUNTAMIENTO DE Ixcaquixtla, Pue.
 Revisó



RESIDENCIA MUNICIPAL
MUNICIPALIDAD DE AYUNTAMIENTO DE Ixcaquixtla, Pue.
 C. Santiago Miranda de Aguirre
 Presidente Municipal H. AYUNTAMIENTO DE Ixcaquixtla, Pue.
 Autorizó

2021-2024

Ficha Técnica de Seguimiento de Indicadores

COMPONENTE 1

Ficha Técnica de Seguimiento de Indicadores (FIS)

IXCAQUETLA

MECANISMO QUE FORTALEZCAN LA SEGURIDAD PÚBLICA, IMPLEMENTADOS.

DIRECCIÓN DE SEGURIDAD PÚBLICA

DIRECCIÓN DE SEGURIDAD PÚBLICA

Datos de identificación del indicador

Nombre del Municipio:	IXCAQUETLA	
Resumen Narrativo de la MIR:	Mecanismo que fortalezcan la seguridad pública, implementados.	
Programa Presupuestario:	IXCAQUETLA SEGURO Y TRANQUILIDAD	
Unidad responsable:	DIRECCIÓN DE SEGURIDAD PÚBLICA	
Nombre del Indicador:	PORCENTAJE DE MECANISMOS IMPLEMENTADOS PARA FORTALECER LA SEGURIDAD PÚBLICA	
Descripción ¿qué mide el indicador?	EL PORCENTAJE DE MECANISMOS IMPLEMENTADOS PARA EL FORTALECIMIENTO DE LA SEGURIDAD PÚBLICA DE LOS HABITANTES DEL MUNICIPIO	
Unidad de medida:	PORCENTAJE	
Método de cálculo o Fórmula del indicador:	$(V1/V2) \times 100$	
Numeral (Variable 1):	PÁGINA DE INTERÉS DEL PLAN AGROPECUARIO, INICIAL DEL GOBIERNO, INICIAL DE LOS HABITANTES DEL MUNICIPIO	
Numeral (Variable 2):	PÁGINA DE INTERÉS DEL PLAN AGROPECUARIO, INICIAL DE LOS HABITANTES DEL MUNICIPIO	
Características del Indicador	Medio de verificación de las variables	
Justificación del cumplimiento de las características CREMAA	Claridad	X
	Relevancia	X
Justificación del cumplimiento de las características CREMAA	Economía	X
	Monitoreable	X
Justificación del cumplimiento de las características CREMAA	Adecuado	X
	Aporte marginal	X

Algoritmo	Numeral (Variable 1) Denominador (Variable 2)	Unidad Responsable del Indicador del Componente 1:	Dimensión del Indicador:	Tipo de Indicador:	GERCIÓN
					EFICIENCIA
					DIRECCIÓN DE SEGURIDAD PÚBLICA
					NÚMERO DE MECANISMOS IMPLEMENTADOS
					NÚMERO TOTAL DE MECANISMOS A PROTECTA

Determinación de Metas

Valor	Año	Periodicidad:	Comportamiento del Indicador:
0%	2023	Sentido del Indicador:	REGULAR
2022	2024	Ascendente	REGULAR
0	5000	Acumulada	Observaciones y/o comentarios
	60	5000	

Programación de Metas subanuales

Metas	1er Trimestre			2do Trimestre			3ro Trimestre			4to Trimestre			Meta acumulada
	Ene	Feb	Mar	Abr	May	Jun	Jul	Ago	Sep	Oct	Nov	Dic	
Programada	415	415	415	415	416	422	415	415	419	415	416	422	5000
Realizada	415	415	415	415	415	422	415	415	419	0	0	0	3747
Average %	8.30%	8.30%	8.30%	8.30%	8.32%	8.44%	8.30%	8.30%	8.44%	0.00%	0.00%	0.00%	75.00%

Parámetros de semaforización	Average 90-110% Aceptable	Average 80-90% y 110%-120% En riesgo	Average <80% y >120% Crítico	Cumplimiento del Indicador	75.00%
------------------------------	------------------------------	---	---------------------------------	----------------------------	--------

Resumen Narrativo	Nombre del Indicador	Actividades												Meta acumulada
		1er Trimestre			2do Trimestre			3ro Trimestre			4to Trimestre			
		Ene	Feb	Mar	Abr	May	Jun	Jul	Agosto	Sep	Oct	Nov	Dic	
REALIZAR 2 SUB OPERATIVOS DE MARCHAS COORDINADAS Y/O RECORRIDOS DE FERIA/COMERCIO Y OBSERVACIÓN DEL DELITO EN EL MUNICIPIO (RANCHO DE MARABAL)	Progr	200	200	200	200	200	200	200	200	200	200	200	200	2500
	Real.	200	200	200	200	200	200	200	200	200	200	200	200	1800
REALIZAR 12 REPORTES DE APOYOS UTOBORGADOS PARA EL TRABAJO DE LA POBLACION QUE LO REQUIERA, ANTE DIFERENTES INSTANCIAS DE GOBIERNO FEDERAL	Progr	1	1	1	1	1	1	1	1	1	1	1	1	12
	Real.	1	1	1	1	1	1	1	1	1	1	1	1	9
REALIZAR 12 INFORMES DE ATENCION A SERVIDORES REPORTES Y/O LLAMADAS DE ATENCION POR LA CIUDADANIA DEL MUNICIPIO	Progr	1	1	1	1	1	1	1	1	1	1	1	1	12
	Real.	1	1	1	1	1	1	1	1	1	1	1	1	9
LUTAR POR 3 024 RESGUARDOS EN INSTITUCIONES EDUCATIVAS DURANTE LA REALIZACION DE ACTIVIDADES CULTURALES, RELIGIOSAS Y RECREATIVAS EN EL MUNICIPIO	Progr	200	200	200	200	200	200	200	200	200	200	200	200	2400
	Real.	200	200	200	200	200	200	200	200	200	200	200	200	1812
ASISTIR A 48 METAS DE SEGURIDAD REGIONAL FEDERAL	Progr	4	4	4	4	4	4	4	4	4	4	4	4	48
	Real.	4	4	4	4	4	4	4	4	4	4	4	4	38

Explicaciones y causas de las variaciones al cumplimiento de la programación



C. Moisés Alfende Juárez
Contralor Municipal
Elaboró

C. Zulma del Carmen Contraloría Municipal
H. AYUNTAMIENTO DE XCAQUIXTLA, PUE.
2021-2024



C. Zulma del Carmen Contraloría Municipal
H. AYUNTAMIENTO DE XCAQUIXTLA, PUE.
Revisó

C. Santiago Miravalles de Aquino
Presidente Municipal
Autorizó



C. Santiago Miravalles de Aquino
Presidente Municipal
Autorizó

H. AYUNTAMIENTO DE XCAQUIXTLA, PUE.
2021-2024

Resumen Narrativo	Nombre del Indicador	Actividades												Meta acumulada	
		1er Trimestre			2do Trimestre			3ro Trimestre			4to Trimestre				
		Ene	Feb	Mar	Abr	May	Jun	Jul	Ago	Sep	Oct	Nov	Dic		
REALIZAR 4 CAMPAÑAS EN MATERIA DE PROTECCIÓN CIVIL EN DIVERSAS INSTITUCIONES EDUCATIVAS, COMUNITARIAS, CON LA PARTICIPACIÓN DE LOS SERVIDORES PÚBLICOS.	Porcentaje de capacitaciones en materia de protección civil en diversas instituciones educativas, comunitarias, con la participación de los servidores públicos.	0	0	1	0	1	0	1	0	1	0	0	0	0	4
	Real	0	0	1	0	0	1	2	0	1					5
ELABORAR 5 REPORTES DE LLAMADAS DE AUMENTO Y/O ANEXO EN MATERIA DE PROTECCIÓN CIVIL, QUE LA POBLACIÓN DEL MUNICIPIO DE IXCAQUITLA, SCD. ICITTY EJECUTADOS.	Porcentaje de reportes de llamadas de aumento y/o anexo en materia de protección civil que la población del municipio de Ixcaquixtla, SCD. ICITTY ejecutados.	0	0	1	1	1	0	0	1	1	0	0	0	0	5
	Real	0	0	1	1	1	1	0	0	1					5
3.		Prog.													
		Real													6
4.		Prog.													
		Real													6
5.		Prog.													
		Real													6

Explicaciones y causas de las variaciones al cumplimiento de la programación



C. Moisés Alende Juárez
 Contralor Municipal
 Elaboró
 H. AYUNTAMIENTO DE
 IXCAQUITLA, PUE.
 2021-2024

C. Zulma del Carmen Mena
 Tesorera Municipal
 Revisó
 H. AYUNTAMIENTO DE
 IXCAQUITLA, PUE.
 2021-2024

C. Santiago Miranda de Aquino
 Presidente Municipal
 Autorizó
 H. AYUNTAMIENTO DE
 IXCAQUITLA, PUE.
 2021-2024

Ficha Técnica del Programa presupuestario

FIN

Ficha Técnica de Seguimiento de Indicadores (FTSI)

IXCAQUIXTLA

CONTRIBUIR AL FORTALECIMIENTO DE LOS SERVICIOS PÚBLICOS, MEDIANTE ACCIONES DE MEJORAMIENTO DE LOS SERVICIOS PÚBLICOS, QUE FACILITEN SU DISPONIBILIDAD PARA LA CIUDADANÍA.

Datos de Identificación del Programa Institucional

IMPULSO A LOS SERVICIOS PÚBLICOS MUNICIPALES

DIRECCIÓN DE SERVICIOS MUNICIPALES, REGIDURÍA DE DESARROLLO URBANO, ECOLOGÍA, MEDIO AMBIENTE, OBRAS Y SERVICIOS, REGISTRO CIVIL, SOAPAUX,

Datos de identificación del indicador

Nombre del Indicador:	PORCENTAJE DE SERVICIOS OTORGADOS POR PARTE DEL H. AYUNTAMIENTO A LA POBLACIÓN DEL MUNICIPIO		Tipo de Indicador:	GESTIÓN
Descripción ¿qué mide el indicador?	EL PORCENTAJE DE SERVICIOS OTORGADOS POR PARTE DEL H. AYUNTAMIENTO A LA POBLACIÓN DEL MUNICIPIO		Dimensión del indicador:	EFICACIA
Unidad de medida:	PORCENTAJE		Unidad Responsable del Indicador de FIN:	DIRECCIÓN DE SERVICIOS MUNICIPALES, REGIDURÍA DE DESARROLLO URBANO, ECOLOGÍA, MEDIO AMBIENTE, OBRAS Y SERVICIOS, REGISTRO CIVIL, SOAPAUX,
Método de cálculo o Fórmula del indicador:	$(V1/N2)*100$	Algoritmo	NÚMERO DE POBLACIÓN BENEFICIADA	
			NÚMERO TOTAL DE POBLACIÓN PROTECTADA A BENEFICIAR	

Medios de verificación de las variables

Numerador (Variable 1)	PÁGINA DE INTERNET DEL H. AYUNTAMIENTO, INFORMES DE GOBIERNO, INFORMES O REPORTES DE CADA ÁREA, REPORTES FOTOGRAFICOS, EXPEDIENTES DEL ARCHIVO.			
Denominador (Variable 2)	PÁGINA DE INTERNET DEL H. AYUNTAMIENTO, INFORMES DE GOBIERNO, INFORMES O REPORTES DE CADA ÁREA, REPORTES FOTOGRAFICOS, EXPEDIENTES DEL ARCHIVO.			

Características del Indicador	Claridad	Relevancia	Economía	Monitoreable	Adecuado	Aporte marginal
	X	X	X	X	X	
Justificación del cumplimiento de las características CREMAA	EL INDICADOR MANIFIESTA DE MANERA DIRECTA LO QUE MEDIRÁ.	SU MEDICIÓN INCIDE EN CONOCER SI LOS OBJETIVOS SE ESTÁN ALCANZANDO.	EL INDICADOR ES ECONÓMICO PORQUE SU MEDICIÓN NO REPRESENTA COSTOS ADICIONALES, AL TRATARSE DE ACTIVIDADES PROPIOS QUE SE REFLEJAN EN	EL INDICADOR ES MONITOREABLE DEBIDO A QUE SE MIDE CON REGISTROS PROPIOS DEL AYUNTAMIENTO.	X EL INDICADOR PROVEE LAS BASES SUFFICIENTES PARA MEDIR EL GRADO DE AVANCE DE LOS OBJETIVOS.	EL INDICADOR ES ÚNICO PARA LA MEDICIÓN DE ESTE NIVEL.

Ficha Técnica del Programa presupuestario

FIN

Ficha Técnica de Seguimiento de Indicadores (FIS)

Línea base	Valor	Año	Períodicidad:		Comportamiento del indicador:	REGULAR
			Sentido del indicador:	Ascendente		
Ejercicio fiscal:	2022	2023	2024	Acumulada (metas de la Administración)	Observaciones y/o comentarios	
Programada	0	169	9617			
Realizada		169				

Determinación de Metas

Metas	1er Trimestre			2do Trimestre			3ro Trimestre			4to Trimestre			Meta Anual (acumulada)
	Ene	Feb	Mar	Abr	May	Jun	Jul	Ago	Sep	Oct	Nov	Dic	
Programada (A)	0	0	0	0	0	0	0	0	0	0	0	0	9617
Realizada (B)	0	0	0	0	0	0	0	0	0	0	0	0	0
Avance % = [(A)/(B)] * 100	0.00%	0.00%	0.00%	0.00%	0.00%	0.00%	0.00%	0.00%	0.00%	0.00%	0.00%	0.00%	0.00%
Parámetros de semaforización	Avance 90-110% Aceptable			Avance 80 - 90% y 110%-120% En riesgo			Avance <80% y >120% Crítico			Cumplimiento del indicador			0.00%

Explicaciones y causas de las variaciones al incumplimiento de la programación



C. Moisés Allende Juárez
Contralor Municipal
Elaboró
IXCAQUIXTLA, PUE.
2021-2024



C. Zulma del Carmen Molina
Tesorera Municipal
Revisó
IXCAQUIXTLA, PUE.
2021-2024



C. Santiago Miranda de Aquino
Presidente Municipal
Autorizó
IXCAQUIXTLA, PUE.
2021-2024

Ficha Técnica del Programa presupuestario

PROPÓSITO

Ficha Técnica de Seguimiento de Indicadores (FTSI)

IXCAQUIXTLA

Nombre del Municipio:	IXCAQUIXTLA
Resumen Narrativo de la MIR:	EL H. AYUNTAMIENTO DE IXCAQUIXTLA CUENTA CON ACCIONES EFICIENTES PARA FORTALECER LOS SERVICIOS PÚBLICOS MUNICIPALES.
Programa Presupuestario:	Datos de identificación del Programa Institucional IMPULSO A LOS SERVICIOS PÚBLICOS MUNICIPALES
Dependencia o Entidad responsable del pp:	DIRECCIÓN DE SERVICIOS MUNICIPALES, REGIDURÍA DE DESARROLLO URBANO, ECOLOGÍA, MEDIO AMBIENTE, OBRAS Y SERVICIOS, REGISTRO CIVIL, SOCAPA,

Datos de identificación del Indicador

Nombre del indicador:	PORCENTAJE DE ACCIONES IMPLEMENTADAS PARA EFICIENTAR LOS SERVICIOS PÚBLICOS		Tipo de indicador:	GESTIÓN
Descripción ¿qué mide el indicador?	EL PORCENTAJE DE ACCIONES QUE SE IMPLEMENTAN PARA EFICIENTAR LOS SERVICIOS PÚBLICOS		Dimensión del indicador:	EFICACIA
Unidad de medida:	PORCENTAJE		Unidad Responsable del indicador de PROPÓSITO:	DIRECCIÓN DE SERVICIOS MUNICIPALES, REGIDURÍA DE DESARROLLO URBANO, ECOLOGÍA, MEDIO AMBIENTE, OBRAS Y SERVICIOS, REGISTRO CIVIL, SOCAPA,
Método de cálculo o Fórmula del indicador:	$(V1/V2)*100$	Algoritmo	Número de acciones realizadas	
Numerador (Variable 1)			Número de acciones proyectadas	
Denominador (Variable 2)			Medios de verificación de las variables	
PÁGINA DE INTERNET DEL H. AYUNTAMIENTO, INFORMES DE GOBIERNO, INFORMES O REPORTES DE CADA ÁREA, REPORTES FOTOGRAFICOS, EXPEDIENTES DEL ARCHIVO.				
PÁGINA DE INTERNET DEL H. AYUNTAMIENTO, INFORMES DE GOBIERNO, INFORMES O REPORTES DE CADA ÁREA, REPORTES FOTOGRAFICOS, EXPEDIENTES DEL ARCHIVO.				

Características del indicador	Claridad	Relevancia	Economía	Monitoreable	Adecuado	Aporte marginal
Justificación del cumplimiento de las características CREMAA	X	X	X	X	X	
	EL INDICADOR MANIFIESTA DE MANERA DIRECTA LO QUE MEDIRÁ.	SU MEDICIÓN INCLuye EN CONOCER SI LOS OBJETIVOS SE ESTÁN ALCANZANDO.	ESTRATEGIA ES ECONOMICA PORQUE NO REPRESENTA COSTOS ADICIONALES, AL TRATARSE DE ACTIVIDADES PROPIOS QUE SE REFLEJAN EN REGISTROS INTERNOS	EL INDICADOR ES MONITOREABLE DEBIDO A SU MEDICIÓN CON REGISTROS PROPIOS DEL AYUNTAMIENTO.	X EL INDICADOR PROVEE LAS BASES SUFFICIENTES PARA MEDIR EL GRADO DE AVANCE DE LOS OBJETIVOS.	EL INDICADOR ES ÚNICO PARA LA MEDICIÓN DE ESTE NIVEL.

Determinación de Metas

Línea base	Valor	Año	Periodicidad:	SEMESTRAL	
	0%	2023	Semestre	Ascendente	Comportamiento del indicador: DESCENDENTE
Ejercicio fiscal:	2022	2023	Sentido del indicador:	Ascendente	
Programada	0	169	Metas Anuales	Acumulada (metas de la Administración)	Observaciones y/o comentarios
Realizada		169		98	

PROPÓSITO

Ficha Técnica de Seguimiento de Indicadores (FTSI)

Programación de Metas subanuales

Metas	1er Trimestre			2do Trimestre			3ro Trimestre			4to Trimestre			Meta Anual (acumulada)
	Ene	Feb	Mar	Abr	May	Jun	Jul	Ago	Sep	Oct	Nov	Dic	
Programada (A)	8	8	10	10	9	8	8	7	7	7	9	7	98
Realizada (B)	6	6	8	8	7	6	6	6	6	0	0	0	60
Avance % = [(A)/(B)]*100	6.58%	6.58%	8.23%	8.23%	7.40%	6.58%	6.58%	5.76%	5.76%	0.00%	0.00%	0.00%	61.69%
Parámetros de semaforización	Avance 90-110% Aceptable			Avance 80 - 90% y 110%-120%			En riesgo			Avance <80% y >120%			Cumplimiento del indicador
													61.69%

Explicaciones y causas de las variaciones al incumplimiento de la programación


C. Moisés Ahijado Juárez
Contralor Municipal
Elaboró


CONTRALORIA MUNICIPAL
H. AYUNTAMIENTO DE IXCAQUIXTLA, PUE.
2021-2024


C. Zulma del Carmen Molina Arredondo
Tesorera Municipal
Revisó


TESORERIA MUNICIPAL
H. AYUNTAMIENTO DE IXCAQUIXTLA, PUE.
2021-2024


C. Santiago Miranda de Aquino
PRESIDENCIA MUNICIPAL
Autorizó


AYUNTAMIENTO DE IXCAQUIXTLA, PUE.
2021-2024

Ficha Técnica de Seguimiento de Indicadores

COMPONENTE 1

<p>Nombre del Municipio: ICAQUIXTLA</p>	
<p>Resumen Narrativo de la MIR: MECANISMOS PARA LA MEJORA EN LA PRESTACION DE SERVICIOS PUBLICOS Y ACCIONES QUE CONTRIBUYAN AL CUIDADO DEL MEDIO AMBIENTE, IMPLEMENTADOS.</p>	
<p>Programa Presupuestario: IMPULSO A LOS SERVICIOS PUBLICOS MUNICIPALES</p>	
<p>Unidad responsable: DIRECCION DE SERVICIOS MUNICIPALES, RESIDUARIA DE DESARROLLO URBANO, ECOLOGIA, MEDIO AMBIENTE, OBRAS Y SERVICIOS,</p>	

<p>Datos de identificación del indicador</p>	
<p>Nombre del indicador:</p>	<p>Tipo de indicador:</p>
<p>Descripción ¿qué mide el indicador?</p>	<p>Dimensión del indicador:</p>
<p>Unidad de medida:</p>	<p>Unidad Responsable del indicador:</p>
<p>Método de cálculo o Fórmula del indicador:</p>	<p>Unidad Responsable del Componente 1:</p>
<p>Numerador (Variable 1)</p>	<p>Numerador (Variable 1)</p>
<p>Numerador (Variable 2)</p>	<p>Denominador (Variable 2)</p>

<p>Características del indicador</p>	
<p>Ciudad</p>	<p>Relevancia</p>
<p>Estratégico</p>	<p>Monitoreable</p>
<p>Medio de verificación de las variables</p>	<p>Economía</p>
<p>Medio de verificación de las variables</p>	<p>Adecuado</p>
<p>Aporte marginal</p>	<p>Aporte marginal</p>

<p>Justificación del cumplimiento de las características CREMAA</p>	
<p>El indicador manifiesta de manera directa lo que medirá.</p>	<p>El indicador es económico por lo que se mide con recursos propios del Ayuntamiento.</p>
<p>El indicador mide en concreto si los objetivos se están alcanzando.</p>	<p>El indicador es monitoreable debido a que se mide con recursos propios del Ayuntamiento.</p>
<p>El indicador provee las bases suficientes para medir el grado de avance de los objetivos.</p>	<p>El indicador es único para la medición de este nivel.</p>

<p>Determinación de Metas</p>	
<p>Valor</p>	<p>Año</p>
<p>0%</p>	<p>2023</p>
<p>2022</p>	<p>2023</p>
<p>0</p>	<p>25</p>
<p>0</p>	<p>25</p>

<p>Programación de Metas subanuales</p>	
<p>1er Trimestre</p>	
<p>Ene</p>	<p>Feb</p>
<p>1</p>	<p>2</p>
<p>1</p>	<p>2</p>
<p>4.17%</p>	<p>8.33%</p>
<p>2do Trimestre</p>	
<p>Abr</p>	<p>May</p>
<p>3</p>	<p>2</p>
<p>3</p>	<p>2</p>
<p>12.50%</p>	<p>8.33%</p>
<p>3ro Trimestre</p>	
<p>Jul</p>	<p>Ago</p>
<p>2</p>	<p>2</p>
<p>2</p>	<p>2</p>
<p>8.33%</p>	<p>8.33%</p>
<p>4to Trimestre</p>	
<p>Sep</p>	<p>Oct</p>
<p>2</p>	<p>2</p>
<p>2</p>	<p>0</p>
<p>8.33%</p>	<p>0.00%</p>
<p>Meta acumulada</p>	
<p>24</p>	<p>24</p>
<p>0</p>	<p>0</p>
<p>0.00%</p>	<p>0.00%</p>
<p>75.00%</p>	<p>75.00%</p>

<p>Parámetros de semafización</p>	<p>Avance 80-110%</p>	<p>Avance 80-110%</p>	<p>En riesgo <80% y >120%</p>	<p>Avance <80% y >120%</p>	<p>Crítico</p>	<p>Complemento del indicador</p>
<p>Avance 90-110%</p>	<p>Avance 80-110%</p>	<p>En riesgo <80% y >120%</p>	<p>Avance <80% y >120%</p>	<p>Crítico</p>	<p>75.00%</p>	<p>75.00%</p>

Resumen Narrativo	Nombre del Indicador	Actividades												Meta acumulada	
		1er Trimestre			2do Trimestre			3ro Trimestre			4to Trimestre				
		Ene	Feb	Mar	Abr	May	Jun	Jul	Ago	Sep	Oct	Nov	Dic		
REALIZAR ACCIONES DE MANTENIMIENTO A LOS ESPACIOS PÚBLICOS, LUMINARIA Y/O INSTALACIONES DEL GOBIERNO MUNICIPAL.	Progr.	1	1	1	1	1	1	1	1	1	1	1	1	1	12
	Real.	1	1	1	1	1	1	1	1	1	1	1	1	1	9
REALIZAR UNA GESTIÓN PARA LA ADQUISICIÓN DE ÁRBOLES PARA REFORESTAR EL MUNICIPIO.	Progr.	0	0	0	1	0	0	0	0	0	0	0	0	0	1
	Real.	0	0	0	1	0	0	0	0	0	0	0	0	0	1
LLEVAR A CABO 11 ACCIONES DE RECOLECCIÓN DE RESIDUOS SÓLIDOS EN LAS DIFERENTES COMUNIDADES DEL MUNICIPIO.	Progr.	0	1	1	1	1	1	1	1	1	1	1	1	1	11
	Real.	0	1	1	1	1	1	1	1	1	1	1	1	1	8
4.-	Progr.														
	Real.														0
5.-	Progr.														
	Real.														0

Explicaciones y causas de las variaciones al incumplimiento de la programación



C. Moisés Atlende Juárez
Contralor Municipal
Elaboró



C. Zulma del Carmen Molina Pedregonda
Tesorera Municipal
Revisó



C. Santiago Miranda de Aguirre
Presidente Municipal
Autorizó

H. AYUNTAMIENTO DE
IXCAQUIXTLA, PUE.
2021-2024

H. AYUNTAMIENTO DE
IXCAQUIXTLA, PUE.
2021-2024

H. AYUNTAMIENTO DE
IXCAQUIXTLA, PUE.
2021-2024

Resumen Narrativo	Nombre del indicador	Actividades												Meta acumulada	
		1er Trimestre			2do Trimestre			3ro Trimestre			4to Trimestre				
		Ene	Feb	Mar	Abr	May	Jun	Jul	Ago	Sep	Oct	Nov	Dic		
REALIZAR 12 ACCIONES PARA LA REPARACION Y/O MANTENIMIENTO DEL SISTEMA DE RED DE ENERGIA HIDRAULICA	Porcentaje de acciones para la reparación y/o mantenimiento del sistema de red de energía hidráulica realizadas	1	1	1	1	1	1	1	1	1	1	1	1	1	12
REALIZAR 24 ACCIONES DE DESARROLLO DE DRENAJE PÚBLICO (BAÑO DE MANADA)	Porcentaje de acciones de desarrollo de drenaje público realizadas	1	1	1	1	1	1	1	1	1	1	1	1	1	10
REALIZAR 8 CLORACIONES DE LOS DEPÓSITOS DE AGUA POTABLE EN EL MUNICIPIO	Porcentaje de cloraciones de los depósitos de agua potable en el municipio	1	0	0	1	0	0	0	0	0	0	0	0	0	3
PROPORCIONAR 3 DOTACIONES DE AGUA A DIVERSAS INSTITUCIONES MUNICIPALES	Porcentaje de dotaciones de agua a diversas instituciones municipales	1	0	0	1	1	1	0	0	0	0	0	0	0	4
5.		1	1	1	1	1	1	0	0	0	0	0	0	0	5
															6
															6

Explicaciones y causas de las variaciones al incumplimiento de la programación


C. Moisés Alende Juárez
 Contralor Municipal
 Elaboró


C. Zulma del Carmen Molina Arrigón
 Tesorera Municipal
 Revisó


C. Santiago Miranda de Aquino
 Presidente Municipal
 Autorizó
 AYUNTAMIENTO DE
 IXCAQUIXTLA, PUE.
 2021-2024

**H. AYUNTAMIENTO DE
 IXCAQUIXTLA, PUE.
 2021-2024**

**TESORERIA MUNICIPAL
 H. AYUNTAMIENTO DE
 IXCAQUIXTLA, PUE.
 2021-2024**

Resumen Narrativo	Nombre del indicador	Actividades												Meta acumulada				
		1er Trimestre			2do Trimestre			3ro Trimestre			4to Trimestre							
		Ene	Feb	Mar	Abr	May	Jun	Jul	Ago	Sep	Oct	Nov	Dic					
1.	RECURSOS Y ACCIONES DE PROMOCIÓN Y EDUCACIÓN DEL AGUA Y LA IMPORTANCIA DEL PAGO DE SERVICIOS	Prog.	0	0	1	0	0	0	0	0	0	0	0	0	0	0	2	
2.	REALIZAR 4 ACCIONES DE CORTES DE PAVIMENTO PARA OBRAS Y/O PROYECTOS HIDRÁULICOS (BAJO BUDGETARI)	Prog.	0	0	1	0	0	0	0	0	1	1	0	0	0	1	0	4
3.		Real.	0	0	1	0	0	0	0	0	1	1	0	0	0	0	0	3
4.		Prog.																0
5.		Real.																0

Explicaciones y causas de las variaciones al Incumplimiento de la programación



C. Moisés Alende Juárez
 Contralor Municipal
 Elaboró

CONTRALORIA MUNICIPAL
 AYUNTAMIENTO DE
 Ixcaquixtla, PUE.
 2021-2024



C. Zulma del Carmen Miramón de Aguirre
 Tesorera Municipal
 Revisó

AYUNTAMIENTO DE
 Ixcaquixtla, PUE.
 2021-2024



C. Saúl Miramón de Aguirre
 Presidente Municipal
 Autorizó

AYUNTAMIENTO DE
 Ixcaquixtla, PUE.
 2021-2024

Ficha Técnica de Seguimiento de Indicadores
COMPONENTE 4

Ficha Técnica de Seguimiento de Indicadores (FTSI)

Nombre del Municipio:	IXCAQUITLA	
Resumen Narrativo de la MIR:	ACCIONES PARA MEJORAR LA ATENCIÓN A TRÁMITES CIUDADANOS, IMPLEMENTADAS.	
Programa Presupuestario:	Datos de Identificación del Programa Institucional	
Unidad responsable:	IMPULSO A LOS SERVICIOS PÚBLICOS MUNICIPALES	
	REGISTRO CIVIL	

Nombre del indicador:	PORCENTAJE DE ACCIONES PARA LA ATENCIÓN A TRÁMITES SOLICITADOS POR LA POBLACION DEL MUNICIPIO REALIZADAS		Tipo de indicador:		ESTRATÉGICO
Descripción ¿qué mide el indicador?	EL PORCENTAJE DE ACCIONES REALIZADAS PARA LA ATENCIÓN A TRÁMITES SOLICITADOS POR LA POBLACION DEL MUNICIPIO		Dimensión del indicador:		EFICIENCIA
Unidad de medida:	PORCENTAJE		Unidad Responsable del Indicador del Componente 4:		REGISTRO CIVIL
Método de cálculo o Fórmula del Indicador:	$(N1/N2)*100$		Número de acciones para la atención a trámites realizadas		
			Número de acciones para la atención a trámites planeados		
Numerador (Variable 1)	Economía		Monitoreable		
Numerador (Variable 2)	Economía		Monitoreable		
Medio de verificación de las variables					
	PAGINA DE INTERNET DEL H. AJUTAMIENTO INFORMES DE GOBIERNO, INFORMES O REPORTES DE CADA AREA, REPORTES FOTOGRAFICOS, EXPOSITIVOS DEL ARCHIVO				
	PAGINA DE INTERNET DEL H. AYUNTAMIENTO, INFORMES O REPORTES DE CADA AREA, REPORTES FOTOGRAFICOS, EXPOSITIVOS DEL ARCHIVO				

Características del indicador	Claridad	X	Relevancia	X	Economía	X	Monitoreable	X	Alcance	X	Aporte marginal	X
	Justificación del cumplimiento de las características CREMAA	EL INDICADOR MANIFIESTA DE MANERA DIRECTA LO QUE MIDE. EL INDICADOR INCIDE EN CONOCER SI LOS OBJETIVOS SE ESTAN ALCANZANDO.										
	EL INDICADOR ES ECONOMICO PORQUE SU MEDICION NO REPRESENTA COSTOS ADICIONALES, AL TRATARSE DE ACTIVIDADES PROPIAS QUE SE REFLEJAN EN REGISTROS INTERNOS.											
	EL INDICADOR MONITOREABLE DEBIDO A QUE SE MIDE CON REGISTROS PROPIOS DEL AJUNTAMIENTO.											
	X EL INDICADOR PROVEE LAS BASES SUFFICIENTES PARA MEDIR EL GRADO DE AVANCE DE LOS OBJETIVOS.											

Determinación de Metas		
Valor	Año	Periodicidad:
0%	2023	Sentido del indicador:
Metas Anuales		
2022	2023	2024
0	12	24
Realizada	12	24
Observaciones y/o comentarios		
Acumulada		
24		

Programación de Metas subanuales												
Metas	1er Trimestre			2do Trimestre			3ro Trimestre			4to Trimestre		
	Ene	Feb	Mar	Abr	May	Jun	Jul	Ago	Sep	Oct	Nov	Dic
Programada	2	2	2	2	2	2	2	2	2	2	2	2
Realizada	2	2	2	2	2	2	2	2	2	0	0	0
Avance %	8.33%	8.33%	8.33%	8.33%	8.33%	8.33%	8.33%	8.33%	8.33%	0.00%	0.00%	0.00%
Meta acumulada												
24												
18												
75.00%												

Parámetros de semaforización	Avance 90-110%	En riesgo	Avance 80 - 90% y 110%-120%	Critico	Avance <80% y >120%	Cumplimiento del indicador	75.00%
------------------------------	----------------	-----------	-----------------------------	---------	---------------------	----------------------------	--------

Resumen Narrativo	Nombre del indicador	Actividades											
		1er Trimestre			2do Trimestre			3ro Trimestre			4to Trimestre		
		Ene	Feb	Mar	Abr	May	Jun	Jul	Ago	Sep	Oct	Nov	
REALIZAR 12 REPORTES DE TRAMITES V/O SERVICIOS INICIADOS A LA POBLACION POR EL REGISTRO CIVIL (NACIMIENTOS, DEFUNCIONES, MATRIMONIOS, ETC)	Porcentaje de reportes de tramites v/o servicios iniciados a la poblacion por el registro civil (nacimientos, defunciones, matrimonios, etc)	1	1	1	1	1	1	1	1	1	1	1	1
REALIZAR 12 REPORTES DE LA EMISION DE DIVERSAS CONSTANCIAS, COPIAS FIEL, ANOTACIONES EN LIBROS, BUSQUEDAS, EXTRACCIONES, ETC, QUE SOLICITA LA POBLACION AL REGISTRO CIVIL	Porcentaje de reportes de la emision de diversas constancias, copias fiel, anotaciones en libros, busquedas, extracciones, etc, que solicita la poblacion al registro civil	1	1	1	1	1	1	1	1	1	1	1	1
3-													
4-													
5-													

Explicaciones y causas de las variaciones al incumplimiento de la programación

ESTADOS UNIDOS MEXICANOS

 C. Santiago Miramón
 Presidente Municipal
 Ayuntamiento de Ixcaquixtla, Pue.
 Autoriza 2021-2024

ESTADOS UNIDOS MEXICANOS

 C. Zulma del Carmen Molina Arredondo
 Tesorera Municipal
 Ayuntamiento de Ixcaquixtla, Pue.
 Revisó 2021-2024

ESTADOS UNIDOS MEXICANOS

 C. Moisés Allende Juárez
 Contralor Municipal
 Ayuntamiento de Ixcaquixtla, Pue.
 Elaboró 2021-2024

ESTADOS UNIDOS MEXICANOS

 CONTRALORIA MUNICIPAL
 H. AYUNTAMIENTO DE Ixcaquixtla, Pue.
 2021-2024

Ficha Técnica del Programa presupuestario
FIN

Ficha Técnica de Seguimiento de Indicadores (FTSI)

ICCAQUINTLA

Nombre del Municipio:	ICCAQUINTLA	
Resumen Narrativo de la MII:	CONTRIBUIR AL BIENESTAR DE LA POBLACIÓN MEDIANTE LA CORRECTA APLICACIÓN Y DISTRIBUCIÓN DE APOYOS DE CARÁCTER SOCIAL.	
Programa Presupuestario:	Datos de identificación del Programa Institucional	
Dependencia o Entidad responsable del Pp:	IMPULSANDO EL BIENESTAR Y DESARROLLO DEL MUNICIPIO DE ICCAQUINTLA	
	BIBLIOTECA MUNICIPAL, DIF MUNICIPAL, DIRECCIÓN CASA DE CULTURA, REGIDORÍA DE SALUBRIDAD Y ASISTENCIA PÚBLICA, REGIDORÍA DE INDUSTRIA, COMERCIO, AGRICULTURA Y GANADERÍA.	

Datos de identificación del Indicador

Nombre del Indicador:	PORCENTAJE DE LA POBLACIÓN BENEFICIADA CON APOYOS DE CARÁCTER SOCIAL EN EL MUNICIPIO		Tipo de Indicador:	GESTIÓN
Descripción ¿qué mide el Indicador?	EL PORCENTAJE DE POBLACIÓN BENEFICIADA CON APOYOS DE CARÁCTER SOCIAL EN EL MUNICIPIO		Dimensión del Indicador:	EFICIENCIA
Unidad de medida:	PORCENTAJE		Unidad Responsable del Indicador de FIN:	BIBLIOTECA MUNICIPAL, DIF MUNICIPAL, DIRECCIÓN CASA DE CULTURA, REGIDORÍA DE SALUBRIDAD Y ASISTENCIA PÚBLICA, REGIDORÍA DE INDUSTRIA, COMERCIO, AGRICULTURA Y GANADERÍA.
Método de cálculo o Fórmula del Indicador:	Algoritmo	Numerador (Variable 1) Denominador (Variable 2)	NÚMERO DE POBLACIÓN BENEFICIADA NÚMERO DE TOTAL DE POBLACIÓN PROYECTADA A BENEFICIAR.	
Medios de verificación de las variables				
Numerador (Variable 1)	PÁGINA DE INTERNET DEL M. AYUNTAMIENTO, INFORMES O REPORTES DE CADA ÁREA, REPORTES FOTOGRAFICOS, EXPEDIENTES DEL ARCHIVO.			
Denominador (Variable 2)	PÁGINA DE INTERNET DEL M. AYUNTAMIENTO, INFORMES O REPORTES DE CADA ÁREA, REPORTES FOTOGRAFICOS, EXPEDIENTES DEL ARCHIVO.			

Características del indicador	Claridad	Relevancia	Economía	Monitoreable	Adecuado	Aporte marginal
	X	X	X	X	X	X
Justificación del cumplimiento de las características CREMAA	EL INDICADOR MANIFIESTA DE MANERA DIRECTA LO QUE MIDE.	SU MEDICIÓN INCIDE EN CONOCER SI LOS OBJETIVOS SE ESTÁN ALCANZANDO.	EL INDICADOR ES ECONÓMICO PORQUE SU MEDICIÓN NO REPRESENTA COSTOS ADICIONALES, AL TRATARSE DE ACTIVIDADES PROPIAS QUE SE REFLEJAN EN REGISTROS INTERNOS.	EL INDICADOR ES MONITOREABLE DEBIDO A QUE SE MIDE CON REGISTROS PROPIOS DEL AYUNTAMIENTO.	EL INDICADOR PROVEE LAS BASES SUFICIENTES PARA MEDIR EL GRADO DE AVANCE DE LOS OBJETIVOS.	EL INDICADOR ES ÚNICO PARA LA MEDICIÓN DE ESTE NIVEL.

Ficha Técnica del Programa presupuestario
FIN

Ficha Técnica de Seguimiento de Indicadores (FTSI)

Línea base	Valor	Año	Determinación de Metas		ANUAL
			Periodicidad:	Comportamiento del indicador:	
	0%	2023	Sentido del indicador:	Ascendente	REGULAR
Metas Anuales					
Ejercicio fiscal:	2022	2023	2024	Acumulada (metas de la Administración)	Observaciones y/o comentarios
Programada	0	118	9617		
Realizada		118			

Metas	Programación de Metas subanuales												Meta Anual (acumulada)	
	1er Trimestre			2do Trimestre			3ro Trimestre			4to Trimestre				
Programada (A)	Ene	Feb	Mar	Abr	May	Jun	Jul	Ago	Sep	Oct	Nov	Dic	9617	
Realizada (B)	0	0	0	0	0	0	0	0	0	0	0	0	0	
Avance % = [(A)/(B)]*100	0.00%	0.00%	0.00%	0.00%	0.00%	0.00%	0.00%	0.00%	0.00%	0.00%	0.00%	0.00%	0.00%	
Parámetros de semaforización	Avance 90-110% Aceptable		Avance 80-90% y 110%-120%		Avance -80% y >120% Crítico								Cumplimiento del indicador	0.00%

Explicaciones y causas de las variaciones al incumplimiento de la programación


C. Moisés Allende Juárez
Contralor Municipal
Elaboró


CONTRALORÍA MUNICIPAL
AYUNTAMIENTO DE Ixcaquixtla, PUE.
2021-2024


C. Zulma del Carmen Molina Arredondo
Tesorera Municipal
Revisó


C. Santiago Miranda de Aquino
Presidente Municipal
Autorizó

IXCAQUIXTLA, PUE.
2021-2024

IXCAQUIXTLA, PUE.
2021-2024

Ficha Técnica del Programa presupuestario
PROPÓSITO



Nombre del Municipio:	IXCAQUITLA	
Resumen Narrativo de la MIRA:	EL AYUNTAMIENTO DE IXCAQUITLA CUENTA CON ACCIONES QUE PERMITEN LA INCLUSIÓN DE TODA LA POBLACIÓN EN DIFERENTES ACTIVIDADES.	
Programa Presupuestario:	Datos de Identificación del Programa Institucional	
Dependencia o Entidad responsable del Pp:	IMPULSANDO EL BIENESTAR Y DESARROLLO DEL MUNICIPIO DE IXCAQUITLA	
	BIBLIOTECA MUNICIPAL, DIF MUNICIPAL, DIRECCIÓN CASA DE CULTURA, REGIDORÍA DE SALUBRIDAD Y ASISTENCIA PÚBLICA, REGIDORÍA DE INDUSTRIA, COMERCIO, AGRICULTURA Y GANADERÍA.	

Datos de identificación del indicador		
Nombre del indicador:	PORCENTAJE DE ACCIONES IMPLEMENTADAS PARA LA INCLUSIÓN DE TODAS LAS PERSONAS	
Descripción ¿qué mide el indicador?:	EL PORCENTAJE DE ACCIONES IMPLEMENTADAS PARA LA INCLUSIÓN DE TODAS LAS PERSONAS EN EL MUNICIPIO	
Unidad de medidas:	PORCENTAJE	
Método de cálculo o Fórmula del indicador:	Algoritmo	$(V1/V2) * 100$
	Numerador (Variable 1)	Denominador (Variable 2)
	NÚMERO DE ACCIONES IMPLEMENTADAS	
	NÚMERO TOTAL DE ACCIONES PROYECTADAS	

Medios de verificación de las variables
 PÁGINA DE INTERNET DEL H. AYUNTAMIENTO, INFORMES DE GOBIERNO, INFORMES O REPORTES DE CADA ÁREA, REPORTES FOTOGRAFICOS, EXPEDIENTES DEL ARCHIVO.
 PÁGINA DE INTERNET DEL H. AYUNTAMIENTO, INFORMES DE GOBIERNO, INFORMES O REPORTES DE CADA ÁREA, REPORTES FOTOGRAFICOS, EXPEDIENTES DEL ARCHIVO.

Características del indicador	Claridad	Relevancia	Economía	Monitoreable	Adecuado	Aporte marginal
Justificación del cumplimiento de las características CREMAA	X	X	X	X	X	X
	EL INDICADOR MANIFIESTA DE MANERA DIRECTA LO QUE MIDE.	SU MEDICIÓN INCLuye EN CONOCER EL OS OBJETIVOS DE ACTIVIDADES PROPOS QUE SE REALIZAN EN REGISTROS INTERNOS.	EL INDICADOR ES ECONÓMICO PORQUE SU MEDICIÓN NO REQUIERE DE COSTOS ALTERNOS, AL TRABAJAR EN ACTIVIDADES PROPOS QUE SE REALIZAN EN REGISTROS INTERNOS.	EL INDICADOR ES MONITOREABLE DEBIDO A QUE SE MIDE CON REGISTROS PROPOS DEL AYUNTAMIENTO.	X EL INDICADOR MIDE LAS BASES SUFICIENTES PARA MEDIR EL GRADO DE AVANCE DE LOS OBJETIVOS.	EL INDICADOR ES ÚNICO PARA LA MEDICIÓN DE ESTE ÍTEM.

Ficha Técnica del Programa presupuestario

PROPÓSITO

Ficha Técnica de Seguimiento de Indicadores (FTSI)

Determinación de Metas		SEMESTRAL	
Valor	Año	Periodicidad:	Comportamiento del indicador:
0%	2023	Semestral	REGULAR
Metas Anuales			
Ejercicio fiscal:	2022	Ascendente	Observaciones y/o comentarios
Programada	0	Acumulada (metas de la Administración)	
Realizada	118	147	

Programación de Metas subanuales													
Metas	1er Trimestre			2do Trimestre			3ro Trimestre			4to Trimestre			Meta Anual (acumulada)
	Ene	Feb	Mar	Abr	May	Jun	Jul	Ago	Sep	Oct	Nov	Dic	
Programada (A)	10	11	14	16	13	13	15	12	13	9	11	10	147
Realizada (B)	8	9	11	13	10	10	12	9	10	0	0	0	92
Avance % = [(A)/(B)]*100	5.35%	5.88%	7.49%	8.56%	6.95%	6.95%	8.02%	6.42%	6.95%	0.00%	0.00%	0.00%	62.59%
Parámetros de semaforización	Avance 90-110% Aceptable		Avance 80-90% y 110%-120% En riesgo		Avance <80% y >120% Crítico					Cumplimiento del indicador			62.59%

Explicaciones y causas de las variaciones al incumplimiento de la programación



CONTRALORÍA MUNICIPAL
H. AYUNTAMIENTO DE SAN ANDRÉS BUZOTZ, PUE.
2021-2024

C. Moisés Allende Juárez
Contralor Municipal
Elaboró



TESORERÍA MUNICIPAL
H. AYUNTAMIENTO DE SAN ANDRÉS BUZOTZ, PUE.
2021-2024

Revisó



C. Santiago Mirapal de Aquino
Presidente Municipal
IXCAQUIXTLA, PUE
Autorizó
2021-2024

Ficha Técnica de Seguimiento de Indicadores

COMPONENTE 1

Nombre del Municipio:		IXCAQUIXTLA	
Resumen Narrativo de la MIR:		ACCIONES PARA LA ATENCIÓN DE LA SALUD DE LA POBLACIÓN DEL MUNICIPIO, IMPLEMENTADAS.	
Programa Presupuestario:		Datos de Identificación del Programa Institucional	
Unidad responsable:		IMPULSANDO EL BIENESTAR Y DESARROLLO DEL MUNICIPIO DE IXCAQUIXTLA REGIDORA DE SALUBRIDAD Y ASISTENCIA PÚBLICA.	

Datos de Identificación del Indicador			
Nombre del Indicador:	PORCENTAJE DE ACCIONES APLICADAS PARA LA ATENCIÓN DE LA SALUD DE LOS HABITANTES DEL MUNICIPIO		GESTIÓN
Descripción ¿qué mide el indicador?	EL PORCENTAJE DE ACCIONES APLICADAS PARA LA ATENCIÓN DE LA SALUD DE LOS HABITANTES DEL MUNICIPIO		EFICIENCIA
Unidad de medida:	PORCENTAJE		REGIDORA DE SALUBRIDAD Y ASISTENCIA PÚBLICA.
Método de cálculo o fórmula del indicador:	(V1/V2)*100	Algoritmo	NUMERADOR (Variable 1) DENOMINADOR (Variable 2)
Numerador (Variable 1)	PORCENTAJE DE ACCIONES PARA LA MEJORA DE LOS SERVICIOS PRESTADOS		
Numerador (Variable 2)	PORCENTAJE TOTAL DE ACCIONES PARA LA MEJORA DE LOS SERVICIOS PROYECTADOS		

Medio de verificación de las variables

PÁGINA DE INTERNET DEL H. AYUNTAMIENTO, INFORMES DE GOBIERNO, INFORMES O REPORTES DE CADÁSTRA, REPORTES FOTOGRAFICOS, OPERANTES DEL ARCHIVO.
PÁGINA DE INTERNET DEL H. AYUNTAMIENTO, INFORMES DE GOBIERNO, INFORMES O REPORTES DE CADÁSTRA, REPORTES FOTOGRAFICOS, OPERANTES DEL ARCHIVO.

Características del Indicador	Ciudad	Relevancia	Economía	Monitoreable	Adecuado	Aporte marginal
Justificación del cumplimiento de las características CREMAA	X	X	X	X	X	X
						EL INDICADOR ES ÚNICO PARA LA MEDICIÓN DE ESTE NIVEL.

Línea base	Valor		Año	Periodicidad:	Comportamiento del Indicador:	
	2022	2023	2023	Sentido del Indicador:	Ascendente	REGULAR
Ejercicio fiscal:	0	0	2023	2024	Acumulada	Observaciones y/o comentarios
Programada			15	6	6	
Realizada			15			

Metas	Programación de Metas subanuales												Meta acumulada
	1er Trimestre			2do Trimestre			3ro Trimestre			4to Trimestre			
	Ene	Feb	Mar	Abr	May	Jun	Jul	Ago	Sep	Oct	Nov	Dic	
Programada	0	0	2	1	0	1	1	0	0	0	1	0	6
Realizada	0	0	2	2	0	0	0	0	0	0	0	0	4
Avance %	0.00%	0.00%	33.33%	33.33%	0.00%	0.00%	0.00%	0.00%	0.00%	0.00%	0.00%	0.00%	66.67%

Parámetros de semaforización	Avance		Criterio	Cumplimiento del indicador
	90-110%	80 - 90% y 110%-120%		
	Avance 90-110%	Avance 80 - 90% y 110%-120%	Crítico	88.67%
	Acceptable	En riesgo		

Resumen Narrativo	Nombre del Indicador	Actividades												Meta acumulada			
		1er Trimestre			2do Trimestre			3ro Trimestre			4to Trimestre						
		Ene	Feb	Mar	Abr	May	Jun	Jul	Ago	Sep	Oct	Nov	Dic				
REALIZAR PLÁTICAS DE PREVENCIÓN DE ENFERMEDADES EN LAS INSTITUCIONES EDUCATIVAS DEL MUNICIPIO	PORCENTAJE DE PLÁTICAS DE PREVENCIÓN DE ENFERMEDADES EN LAS INSTITUCIONES EDUCATIVAS DEL MUNICIPIO REALIZADAS	Prog.	0	0	1	0	0	0	0	0	0	0	0	0	0	0	3
		Real.	0	0	1	0	0	0	0	0	0	0	0	0	0	0	0
LLEVAR A CABO UNA JORNADA DE SENSIBILIZACIÓN CANINA Y FELINA EN EL MUNICIPIO	PORCENTAJE DE JORNADAS DE SENSIBILIZACIÓN CANINA Y FELINA EN EL MUNICIPIO REALIZADAS	Prog.	0	0	0	1	0	0	0	0	0	0	0	0	0	0	1
		Real.	0	0	0	1	0	0	0	0	0	0	0	0	0	0	1
LLEVAR A CABO 2 JORNADAS DE SALUD EN EL MUNICIPIO DE ICAQUIXTLA	PORCENTAJE DE JORNADAS DE SALUD EN EL MUNICIPIO DE ICAQUIXTLA IMPLEMENTADAS	Prog.	0	0	1	0	0	0	0	0	0	1	0	0	0	0	2
		Real.	0	0	1	0	0	0	0	0	0	0	1	0	0	0	2
4-		Prog.															
	Real.																
5-		Prog.															
	Real.																

Explicaciones y causas de las variaciones al incumplimiento de la programación



C. Moisés Alvarado Juárez
 Contralor Municipal
 Elaboró

CONTRALORÍA MUNICIPAL
 H. AYUNTAMIENTO DE ICAQUIXTLA, PUE.
 2021-2024



C. Zulma del Carmen Molina Arredondo
 Tesorera Municipal
 Revisó

SORERÍA MUNICIPAL
 H. AYUNTAMIENTO DE ICAQUIXTLA, PUE.
 2021-2024



C. Santiago Miranda de Aquino
 Presidente Municipal
 Autorizó

SECRETARÍA MUNICIPAL
 H. AYUNTAMIENTO DE ICAQUIXTLA, PUE.
 2021-2024

Ficha Técnica de Seguimiento de Indicadores
COMPONENTE 2

Ficha Técnica de Seguimiento de Indicadores (FTSI)

Nombre del Municipio:	IXCAQUITLA	
Resumen Narrativo de la MIR:	ACCIONES QUE FORTALEZCAN LA IGUALDAD E INCLUSIÓN EN EL MUNICIPIO, IMPLEMENTADOS.	
Programa Presupuestario:	Datos de identificación del Programa Institucional	
Unidad responsable:	IMPULSANDO EL BIENESTAR Y DESARROLLO DEL MUNICIPIO DE IXCAQUITLA. DE MUNICIPAL.	

Datos de identificación del indicador		Tipo de indicador:		GESTIÓN	
Nombre del indicador:	PORCENTAJE DE ACCIONES REALIZADAS PARA EL FORTALECIMIENTO DE LA INCLUSIÓN E IGUALDAD EN EL MUNICIPIO	Dimensión del indicador:	EFICACIA		
Descripción ¿qué mide el indicador?	EL PORCENTAJE DE ACCIONES REALIZADAS PARA FORTALECER LA INCLUSIÓN E IGUALDAD EN EL MUNICIPIO	Unidad Responsable del indicador del Componente 2:	DIF MUNICIPAL,		
Unidad de medida:	PORCENTAJE	Numerador (Variable 1) Denominador (Variable 2):	NUMERO DE ACCIONES EFECTUADAS NUMERO TOTAL DE ACCIONES PROYECTADAS		
Método de cálculo o Fórmula del Indicador:	$(V1/V2)*100$	Medio de verificación de las variables			
Numerador (Variable 1)	PAGINA DE INTERNET DEL H. AYUNTAMIENTO, INFORMES DE GOBIERNO, INFORMES O REPORTES DE CADA AREA, REPORTES FOTOGRAFICOS, EMPLEADOS DEL ARCHIVO.				
Numerador (Variable 2)	PAGINA DE INTERNET DEL H. AYUNTAMIENTO, INFORMES DE GOBIERNO, INFORMES O REPORTES DE CADA AREA, REPORTES FOTOGRAFICOS, EMPLEADOS DEL ARCHIVO.				

Características del indicador	Claridad	Relevancia	Economía	Monitoreable	Adecuado	Aporte marginal
Justificación del cumplimiento de las características CREMAA	X	X	X	X	X	X
El indicador mide en conocer a los visitantes que están alojados.						
El indicador manifiesta de manera directa lo que medirá.						
El indicador no representa costos adicionales, al tratarse de actividades propias que se realizan en diversos internos.						
El indicador es económico porque su medición no representa costos adicionales, al tratarse de actividades propias que se realizan en diversos internos.						
El indicador es monitoreable debido a que se mide con registros propios del Ayuntamiento.						
El indicador provee las bases suficientes para medir el grado de avance de los objetivos.						
El indicador es óptico para la medición de este nivel.						


Línea base	Valor	Año	Periodicidad:		Comportamiento del indicador:
			Sentido del indicador:	TRIMESTRAL	
0%		2023			REGULAR
2022		2023			
Programada	0	51	2024	Acumulada	Observaciones y/o comentarios
Realizada		51	54	54	

Metas	Programación de Metas subanuales												Meta acumulada
	1er Trimestre			2do Trimestre			3ro Trimestre			4to Trimestre			
	Ene	Feb	Mar	Abr	May	Jun	Jul	Ago	Sep	Oct	Nov	Dic	
Programada	4	4	5	6	5	4	4	5	5	4	4	4	54
Realizada	4	4	5	6	5	4	4	5	5	0	0	0	42
Avance %	7.41%	7.41%	9.26%	11.11%	9.26%	7.41%	7.41%	9.26%	7.41%	0.00%	0.00%	0.00%	75.93%


Parámetros de semaforización	Avance 80 - 90% y 110% - 120%	En riesgo	Avance <80% y >120%	Critico	Cumplimiento del indicador	75.93%
------------------------------	-------------------------------	-----------	---------------------	---------	----------------------------	--------

Resumen Narrativo	Nombre del Indicador	Actividades												Meta acumulada	
		1er Trimestre			2do Trimestre			3ro Trimestre			4to Trimestre				
		Ene	Feb	Mar	Abr	May	Jun	Jul	Ago	Sep	Oct	Nov	Dic		
REALIZAR LOS EVENTOS SOCIALES Y/O COMEMORATIVOS	PORCENTAJE DE EVENTOS SOCIALES Y/O COMEMORATIVOS REALIZADOS	Prog.	1	1	2	1	1	1	2	1	1	1	1	1	15
		Real.	1	1	2	1	1	1	2	1	1	1	1	1	12
IMPARTIR 12 TALLERES DIRIGIDOS A MUJERES MAYORES, CON EL PROGRAMA "ESTANCIA DE DÍA"	PORCENTAJE DE TALLERES DIRIGIDOS A MUJERES MAYORES, CON EL PROGRAMA "ESTANCIA DE DÍA" EJECUTADOS	Prog.	1	1	1	1	1	1	1	1	1	1	1	1	12
		Real.	1	1	1	1	1	1	1	1	1	1	1	1	9
RECOLECTAR 12 REPORTES PARA LA ELABORACIÓN DE LOS PLANES DE ACCIÓN EN MATERIA DE ECONOMÍA DEL BIENESTAR Y/O DE TRASLADO PARA LA POBLACIÓN VULNERABLE	PORCENTAJE DE REPORTES PARA LA ELABORACIÓN DE LOS PLANES DE ACCIÓN EN MATERIA DE ECONOMÍA DEL BIENESTAR Y/O DE TRASLADO PARA LA POBLACIÓN VULNERABLE	Prog.	1	1	1	1	1	1	1	1	1	1	1	1	12
		Real.	1	1	1	1	1	1	1	1	1	1	1	1	9
REVISAR 12 REPORTES DE ENTREGAS DE DESPENSAS Y/O APOYOS ALIMENTARIOS REALIZADOS	PORCENTAJE DE REPORTES DE ENTREGAS DE DESPENSAS Y/O APOYOS ALIMENTARIOS REALIZADOS	Prog.	0	0	0	0	0	0	0	0	0	0	0	0	2
		Real.	0	0	0	0	0	0	0	0	0	0	0	0	2
BRINDAR ATENCIÓN, APOYO Y SEGUIMIENTO A TEMAS DE MUJERES VULNERABLES POR PARTE DEL SISTEMA DE MUNICIPALIDAD DEMANDADA	PORCENTAJE DE ATENCIONES, APOYO Y SEGUIMIENTO A TEMAS DE MUJERES VULNERABLES POR PARTE DEL SISTEMA DE MUNICIPALIDAD DEMANDADA	Prog.	1	1	1	1	1	1	1	1	1	1	1	1	12
		Real.	1	1	1	1	1	1	1	1	1	1	1	1	9


Explicaciones y causas de las variaciones al incumplimiento de la programación




C. Moisés Alfende Juárez
Contralor Municipal
Elaboró




CONTRALORIA MUNICIPAL
MUNICIPAL
AYUNTAMIENTO DE
IXCAQUIXTLA, PUE.
2021-2024



C. Zulma del Carmen Torres
Tesorera Municipal
Revisó



C. Santiago Miranda de la Cruz
Presidente Municipal
Autorizó



AGENCIA MUNICIPAL
AYUNTAMIENTO DE
IXCAQUIXTLA, PUE.
2021-2024

Ficha Técnica de Seguimiento de Indicadores
COMPONENTE 3

Nombre del Municipio:		IXCACUITILLA	
Resumen Narrativo de la MIR:		ACCIONES QUE PROMUEVAN EL DESARROLLO ECONÓMICO DE LA POBLACIÓN DEL MUNICIPIO, APLICADAS.	
Programa Presupuestario:		IMPULSANDO EL BIENESTAR Y DESARROLLO DEL MUNICIPIO DE IXCACUITILLA	
Unidad responsable:		REGIDURÍA DE INDUSTRIA, COMERCIO, AGRICULTURA Y GANADERÍA.	

Datos de Identificación del Indicador			
Nombre del indicador:	Porcentaje de la Población Beneficiada con las Acciones para Promover el Desarrollo Económico	Tipo de indicador:	GESTIÓN
Descripción ¿qué mide el indicador?	El porcentaje de población beneficiada con las acciones que buscan promover el desarrollo económico	Dimensión del indicador:	EFICIENCIA
Unidad de medida:	Porcentaje	Unidad Responsable del indicador del Componente 3:	REGIDURÍA DE INDUSTRIA, COMERCIO, AGRICULTURA Y GANADERÍA.
Método de cálculo o Fórmula del Indicador:	$(V1/V2) * 100$	Número de acciones aplicadas:	NÚMERO TOTAL DE ACCIONES PROTECTADAS
Numerador (Variable 1):	Página de Internet del H. Ayuntamiento, Informes de Gobierno, Informes o Reportes de Cada Área, Reportes Fotográficos, Expedientes del Archivo		
Numerador (Variable 2):	Página de Internet del H. Ayuntamiento, Informes de Gobierno, Informes o Reportes de Cada Área, Reportes Fotográficos, Expedientes del Archivo		

Características del Indicador	Cantidad	Relevancia	Economía	Monitoreable	Adecuado	Aporte marginal
	X	X	X	X	X	X
Justificación del cumplimiento de las características CREMAA	El indicador manifiesta de manera directa lo que medirá.					
	El indicador es económico porque su medición se refiere a conocer si los objetivos se están alcanzando.					
	El indicador es monitoreable debido a que se mide con registros propios del Ayuntamiento.					
	El indicador mide las bases suficientes para medir el grado de avance de los objetivos.					

Línea base	Valor	Año	Periodicidad:	Comportamiento del indicador:	
	0%	2023	Sentido del indicador:	REGULAR	
Ejercicio fiscal:	2022	2023	2024	Observaciones y/o comentarios	
	0	15	18	Acumulada	
Programada				18	
Realizada				18	

Determinación de Metas																				
Metas	1er Trimestre			2do Trimestre			3ro Trimestre			4to Trimestre										
	Ene	Feb	Mar	Abr	May	Jun	Jul	Ago	Sep	Oct	Nov	Dic								
Programada	1	2	1	3	1	3	2	2	2	0	0	1								
Realizada	0	1	0	1	2	2	0	1	1	0	0	0								
Avance %	0.00%	5.56%	0.00%	5.56%	11.11%	11.11%	0.00%	5.56%	11.11%	0.00%	0.00%	0.00%								
<table border="1"> <tr> <td>Avance 90-110%</td> <td>Avance 80-90% y 110% 120%</td> <td>En riesgo</td> <td>Critico</td> </tr> <tr> <td>Avance 90-110%</td> <td>Avance 80-90% y 110% 120%</td> <td>En riesgo</td> <td>Critico</td> </tr> </table>													Avance 90-110%	Avance 80-90% y 110% 120%	En riesgo	Critico	Avance 90-110%	Avance 80-90% y 110% 120%	En riesgo	Critico
Avance 90-110%	Avance 80-90% y 110% 120%	En riesgo	Critico																	
Avance 90-110%	Avance 80-90% y 110% 120%	En riesgo	Critico																	
Parámetros de samarización												Cumplimiento del indicador								
												50.00%								

Resumen Narrativo	Nombre del indicador	Actividades												Meta acumulada			
		1er Trimestre		2do Trimestre			3ro Trimestre			4to Trimestre							
		Ene	Feb	Mar	Abr	May	Jun	Jul	Ago	Sep	Oct	Nov	Dic				
REALIZAR ACCIONES PARA EL MANEJO DEL MERCADO ALIENIGRA (INCLUIDO, LOS SERVICIOS DE SANITIZACION, INSTALACION ELECTRICA, TUBERIAS, ETC) EN LA ZONA	Progr.	0	0	1	0	1	0	1	0	0	0	0	0	0	0	0	4
	Real.	0	0	0	0	1	0	0	0	0	0	0	0	0	0	0	1
ELABORAR CARBOL PARA EL MANEJO DE LOS CANALES RIVALES EN LA ZONA	Progr.	0	0	0	0	0	0	0	0	0	0	0	0	0	0	0	1
	Real.	0	0	0	0	0	0	0	0	0	0	0	0	0	0	0	0
REGULAR EL INGRESO DE OBREROS Y POSTERIOR ENTREGA DE AYUDAS PARA EL SECTOR PRODUCTIVO DEL MUNICIPIO REALIZADOS	Progr.	0	1	0	0	1	0	0	1	0	0	0	0	0	0	0	3
	Real.	0	1	0	0	0	1	0	0	0	0	0	0	0	0	0	2
REGULAR LAS ACCIONES DE DESARROLLO Y MANEJO DE LOS SERVICIOS EN EL MERCADO MUNICIPAL (BONO DE MANEJO)	Progr.	1	1	1	1	1	1	1	1	1	1	1	0	0	0	1	10
	Real.	0	0	0	1	1	1	1	1	1	1	1	1	1	1	1	5
	Progr.																0
	Real.																0

Explicaciones y causas de las variaciones al incumplimiento de la programación

[Handwritten signature]

C. Moisés Alende Juárez
Contralor Municipal
Elaboró



CONTRALORIA MUNICIPAL
MUNICIPALIDAD DE Ixcaquixtla, Pue.
2021-2024



TESORERIA MUNICIPAL
MUNICIPALIDAD DE Ixcaquixtla, Pue.
Revisó

C. Zulma del Carmén Martínez
Tesorera Municipal
2021-2024



C. Santiago Miramón de Añejo
Presidente Municipal
Autoridad Ejecutiva del Ayuntamiento de Ixcaquixtla, Pue.
2021-2024

Ficha Técnica de Seguimiento de Indicadores

COMPONENTE 4

Ficha Técnica de Seguimiento de Indicadores (FTSI)

Nombre del Municipio:		ICAQUIXTLA	
Resumen Narrativo de la MIR:		MECANISMOS QUE INCENTIVEN LA PARTICIPACION SOCIAL, IMPLEMENTADOS.	
Programa Presupuestario:		IMPULSANDO EL BIENESTAR Y DESARROLLO DEL MUNICIPIO DE ICAQUIXTLA	
Unidad responsable:		BIBLIOTECA MUNICIPAL, DIF MUNICIPAL, DIRECCION CASA DE CULTURA.	

Datos de identificación del Indicador			
Nombre del indicador:	PORCENTAJE DE MECANISMOS DE PARTICIPACION SOCIAL APLICADOS		Tipología de Indicador:
Descripción ¿qué mide el indicador?	EL PORCENTAJE DE MECANISMOS DE PARTICIPACION SOCIAL APLICADOS EN EL MUNICIPIO		Dimensión del Indicador:
Unidad de medida:	PORCENTAJE		Unidad Responsable del Indicador del Componente 4:
Método de cálculo o Fórmula del indicador:	$(VI1/V2) \cdot 100$		Algoritmo
Numerador (Variable 1)	PAGINA DE INTERNET DEL H. AYUNTAMIENTO, INFORMES O REPORTES DE CADENA DE ALIMENTACION, INFORMES FOTOGRAFICOS, OPCIONES DEL ANCIANO.		Numerador (Variable 1)
Numerador (Variable 2)	PAGINA DE INTERNET DEL H. AYUNTAMIENTO, INFORMES O REPORTES DE CADENA DE ALIMENTACION, INFORMES FOTOGRAFICOS, OPCIONES DEL ANCIANO.		Denominador (Variable 2)

Características del indicador			
Referencia	X	Economía	X
Relevancia	X	Monitoreable	X
Chiudad	X	Adecuado	X
Justificación del cumplimiento de las características CREMAA		Aporte marginal	
EL INDICADOR MANIFIESTA DE MANERA DIRECTA LO QUE MEDIAL		X	
SU MEDICION MIDE LA CONCIENCIA DE LOS OBJETIVOS DE ESTE ALCORZADO.		EL INDICADOR PROVEE LAS BASES SUFICIENTES PARA MONITOREAR EL AVANCE DE LOS OBJETIVOS.	

Determinación de Metas			
Valor	Año	Periodicidad	Comportamiento del Indicador:
0%	2023	2024	REGULAR
Metas Anuales			
Ejercido fiscal:	2023	2024	Observaciones y/o comentarios
Programada	37	69	
Realizada	37	69	

Programación de Metas subanuales												
Metas	1er Trimestre			2do Trimestre			3ro Trimestre			4to Trimestre		
	Ene	Feb	Mar	Abr	May	Jun	Jul	Ago	Sep	Oct	Nov	Dic
Programada	5	5	5	8	5	7	7	5	6	5	6	5
Realizada	6	7	6	9	6	7	7	6	7	0	0	0
Avance %	8.70%	10.14%	9.06%	13.25%	8.70%	10.14%	10.14%	8.70%	10.14%	0.00%	0.00%	0.00%
Cummplimiento del indicador												88.98%

Parámetros de semaforización		Avance 90-110%	En riesgo	Avance <80% y >120%	Critico
		Avance 80 - 90% y 110% - 120%	En riesgo	Avance <80% y >120%	Critico

Resumen Narrativo	Nombre del Indicador	Actividades												Meta acumulada
		1er Trimestre			2do Trimestre			3ro Trimestre			4to Trimestre			
		Ene	Feb	Mar	Abr	May	Jun	Jul	Agd	Sep	Oct	Nov	Dic	
REALIZAR REPORTES DE LA REALIZACIÓN DE DIVERSOS TALLERES POR EL ÁREA JURÍDICA, DE SALUD Y ALIMENTARIA DEL SMOE	Progr	2	2	2	3	2	2	3	2	2	3	2	2	28
	Real	2	3	2	3	2	2	3	2	3	2	2	2	21
LLEVAR A CABO 5 EVENTOS CULTURALES, (PROMOVINDO, CHACOS, COMPAÑIA LIVRE Y FERIAS)	Progr	1	0	0	2	0	1	0	0	0	0	0	1	5
	Real	1	0	0	2	0	1	0	0	0	0	0	1	4
REALIZAR DIVERSOS TALLERES ARTÍSTICOS Y DE VERANO	Progr	1	1	1	1	1	2	2	1	1	1	1	1	14
	Real	2	3	2	2	2	2	2	2	2	2	2	2	19
LLEVAR A CABO 12 PROMOCIONES DE FELICIDAD PARA LA POBLACION	Progr	1	1	1	1	1	1	1	1	1	1	1	1	12
	Real	1	1	1	1	1	1	1	1	1	1	1	1	9
IMPARTIR 5 PLÁTICAS Y 0 TALLERES EN MATERIA DE SEGURIDAD PARA LA POBLACION DEL MUNICIPIO, DE EMPRESAS TEMÁTICAS	Progr	0	1	0	0	1	0	0	1	0	0	0	1	5
	Real	0	1	0	0	1	0	0	1	0	0	0	1	3

Explicaciones y causas de las variaciones al incumplimiento de la programación



C. Moisés Alende Juárez
 Contralor Municipal
 Elaboró

C. Zulma del Carmen Molina
 Tesorera Municipal
 H. AYUNTAMIENTO DE
 IXCAQUIXTLA, PUE.



C. Santiago Miranda de Aquino
 Presidente Municipal
 Autorizó



AYUNTAMIENTO DE
 IXCAQUIXTLA, PUE.
 2021-2024

Ficha Técnica del Programa presupuestario
FIN

Ficha Técnica de Seguimiento de Indicadores (FISI)

ICXAQUITLA

CONTRIBUIR A LA MEJORA EN LA CALIDAD DE VIDA DE LA POBLACIÓN DE ICXAQUITLA A TRAVÉS DE LA CORRECTA APLICACIÓN DEL FASIMUN
FONDO DE APORTACIONES PARA LA INFRAESTRUCTURA SOCIAL MUNICIPAL Y DE LAS DEMARCACIONES TERRITORIALES DEL DISTRITO FEDERAL (FASIMUN)
DIRECCIÓN DE OBRAS,

Datos de identificación del indicador

Nombre del indicador:	PORCENTAJE DE POBLACIÓN BENEFICIADA CON LOS PROYECTOS DE INFRAESTRUCTURA URBANA EJERCIDOS CON RECURSOS FASIMUN			Tipo de indicador:	GESTIÓN
Descripción de qué mide el indicador?	EL PORCENTAJE DE POBLACIÓN BENEFICIADA CON LOS PROYECTOS DE INFRAESTRUCTURA URBANA EJERCIDOS CON RECURSOS FASIMUN			Dimensión del indicador:	EFICIENCIA
Unidad de medida:	PORCENTAJE			Unidad Responsable del indicador de FIN:	DIRECCIÓN DE OBRAS,
Método de cálculo o Fórmula del indicador:	$(V1/V2) * 100$	Algoritmo	Numerador (Variable 1) / Denominador (Variable 2)	TOTAL DE POBLACIÓN BENEFICIADA CON LOS RECURSOS DE FASIMUN	
Numerador (Variable 1) / Denominador (Variable 2)	TOTAL DE POBLACIÓN PROYECTADA A BENEFICIAR CON LOS RECURSOS DE FASIMUN				
Medios de verificación de las variables					
PÁGINA DE INTERNET DEL H. AYUNTAMIENTO, INFORMES O REPORTES DE CADA ÁREA, REPORTES FOTOGRAFICOS, EXPEDIENTES DEL ARCHIVO					
PÁGINA DE INTERNET DEL H. AYUNTAMIENTO, INFORMES O REPORTES DE CADA ÁREA, REPORTES FOTOGRAFICOS, EXPEDIENTES DEL ARCHIVO					

Características del indicador	Claridad	Relevancia	Economía	Monitoreable	Adecuado	Aporte marginal
Justificación del cumplimiento de las características CREMAA	X	X	X	X	X	
EL INDICADOR MANIFIESTA DE MANERA DIRECTA LO QUE MIDE.	SU MEDICIÓN INCIDE EN CONOCER SI LOS OBJETIVOS SE ESTÁN ALCANZANDO.	EL INDICADOR ES ECONÓMICO PORQUE SU MEDICIÓN NO REPRESENTA COSTOS ADICIONALES, AL TRABAJAR EN DE ACTIVIDADES PROPIAS QUE SE REFLEJAN EN REGISTROS INTERNOS.	EL INDICADOR ES MONITOREABLE DEBIDO A QUE SE MIDE CON REGISTROS PROPIOS DEL AYUNTAMIENTO.	X EL INDICADOR PROVEE LAS BASES SUFFICIENTES PARA MEDIR EL GRADO DE AVANCE DE LOS OBJETIVOS. NIVEL.		



Reporte: Tercer Trimestre 2024

Ficha Técnica del Programa presupuestario
FIN

Ficha Técnica de Seguimiento de Indicadores (FTSI)

Determinación de Metas		ANUAL	
Línea base	Valor	Año	Comportamiento del indicador:
	0%	2023	REGULAR
Sentido del indicador: Ascendente			
Metas Anuales			
Ejercicio fiscal:	2022	2023	Observaciones y/o comentarios
Programada	0	9616	Acumulada (metas de la Administración)
Realizada	0	9616	

Programación de Metas subanuales														
Metas	1er Trimestre			2do Trimestre			3ro Trimestre			4to Trimestre			Meta Anual (acumulada)	
	Ene	Feb	Mar	Abr	May	Jun	Jul	Ago	Sep	Oct	Nov	Dic		
Programada (A)	0	0	0	0	0	0	0	0	0	0	0	0	9616	
Realizada (B)	0	0	0	0	0	0	0	0	0	0	0	0	0	
Avance % = [(A)/(B)] * 100	0.00%	0.00%	0.00%	0.00%	0.00%	0.00%	0.00%	0.00%	0.00%	0.00%	0.00%	0.00%	0.00%	
Parámetros de semaforización	Avance 90-110% Aceptable		Avance 80 - 90% y 110%-120% En riesgo		Avance <80% y >120% Crítico								Cumplimiento del indicador	0.00%

Explicaciones y causas de las variaciones al incumplimiento de la programación:

Elaboró: **CONTRALORÍA MUNICIPAL AYUNTAMIENTO DE XICAXTTLA, PUE.** 2021-2024

Revisó: **TESORERÍA MUNICIPAL AYUNTAMIENTO DE XICAXTTLA, PUE.** 2021-2024

Preside: **AYUNTAMIENTO DE XICAXTTLA, PUE.** 2021-2024



Ficha Técnica del Programa presupuestario
PROPÓSITO
 Ficha Técnica de Seguimiento de Indicadores (FTSI)



Nombre del Municipio:	ICACQUIXTLA	
Resumen Narrativo de la MIR:	LA POBLACIÓN DE ICACQUIXTLA ES BENEFICIADA, MEDIANTE PROYECTOS QUE CONTRIBUYAN A SU DESARROLLO	
Programa Presupuestario:	Datos de Identificación del Programa Institucional	
Dependencia o Entidad responsable del Pp:	FONDO DE APORTACIONES PARA LA INFRAESTRUCTURA SOCIAL MUNICIPAL Y DE LAS DEMARCACIONES TERRITORIALES DEL DISTRITO FEDERAL (FASIMUN)	
	DIRECCIÓN DE OBRAS,	

Datos de Identificación del Indicador		
Nombre del indicador:	PORCENTAJE DE PROYECTOS CON RECURSOS DE FASIMUN EJECUTADOS PARA EL DESARROLLO DEL MUNICIPIO	
Descripción ¿qué mide el indicador?	EL PORCENTAJE DE PROYECTOS CON RECURSOS DE FASIMUN EJECUTADOS PARA EL DESARROLLO DEL MUNICIPIO	
Unidad de medida:	PORCENTAJE	
Método de cálculo o Fórmula del indicador:	(V1/N2)*100	Algoritmo
Numerador (Variable 1):	NÚMERO DE PROYECTOS CON RECURSOS DE FASIMUN EJECUTADOS	
Denominador (Variable 2):	NÚMERO DE PROYECTOS CON RECURSOS DE FASIMUN PLANEADOS	
	Medios de verificación de las variables	
	PÁGINA DE INTERNET DEL H. AYUNTAMIENTO, INFORMES DE GOBIERNO, INFORMES O REPORTES DE CADA ÁREA, REPORTES FOTOGRAFICOS, EXPEDIENTES DEL ARCHIVO.	
	PÁGINA DE INTERNET DEL H. AYUNTAMIENTO, INFORMES DE GOBIERNO, INFORMES O REPORTES DE CADA ÁREA, REPORTES FOTOGRAFICOS, EXPEDIENTES DEL ARCHIVO.	

Características del indicador	Claridad	Relevancia	Economía	Monitoreable	Adecuado	Aporte marginal
Justificación del cumplimiento de las características CREMAA	E. INDICADOR MANTIENIERTA DE MANERA DIRECTA LO QUE MIDEA.	SU MEDICIÓN INCIDE EN CONOCER SI LOS OBJETIVOS SE ESTÁN ALCANZANDO.	EL INDICADOR ES ECONÓMICO PORQUE SU MEDICIÓN NO REPRESENTA COSTOS ADICIONALES, AL TIEMPO SE MIDE CON RECURSOS QUE SE MUESTRAN EN REGISTROS INTERNOS.	EL INDICADOR ES MONITOREABLE DADO A QUE SE MIDE CON REGISTROS PROPIOS DEL AYUNTAMIENTO.	X EL INDICADOR PROVEE LAS BASES SUFICIENTES PARA MEDIR EL GRADO DE AVANCE DE LOS OBJETIVOS.	EL INDICADOR ES ÚNICO PARA LA MEDICIÓN DE ESTE NIVEL.

Ficha Técnica del Programa presupuestario

PROPÓSITO

Ficha Técnica de Seguimiento de Indicadores (FISI)

Linea base	Valor	Año	Período		Comportamiento del indicador:	REGULAR
			2023	2024		
Ejercicio fiscal:	0%	2023				
Programada	2022	2023	0	15	Ascendente	
Realizada	0	2023	0	15	Acumulada (metas de la Administración)	Observaciones y/o comentarios

Metas	Programación de Metas subanuales												Meta Anual (acumulada)	
	1er Trimestre			2do Trimestre			3ro Trimestre			4to Trimestre				
	Ene	Feb	Mar	Abr	May	Jun	Jul	Ago	Sep	Oct	Nov	Dic		
Programada (A)	0	2	2	2	0	0	2	2	2	2	2	2	2	18
Realizada (B)	0	0	1	1	0	0	1	1	0	0	0	0	0	4
Avance % = [(A)/(B)]*100	0.00%	0.00%	5.56%	5.56%	0.00%	0.00%	5.56%	5.56%	0.00%	0.00%	0.00%	0.00%	0.00%	22.22%

Parámetros de semaforización	Avance 90-110%	Avance 80-90% y 110%-120%	Avance <80% y >110%	Critico	Cumplimiento del indicador
	Acceptable	En riesgo	Critico		22.22%

Explicaciones y causas de las variaciones al incumplimiento de la programación:

CONTRALORIA
 C. Moisés Allende Juárez
 Contralor Municipal
 Elaboró

TESORERIA MUNICIPAL
 C. Zulma del Carmen Miramanda de Aquino
 Tesorera Municipal
 Revisó

ESTADOS UNIDOS MEXICANOS

SECRETARÍA DE ECONOMÍA

SECRETARÍA DE HACIENDA Y CRÉDITO PÚBLICO

SECRETARÍA DE DESARROLLO ECONÓMICO

SECRETARÍA DE ENERGÍA

SECRETARÍA DE SALUD

SECRETARÍA DE SEGURIDAD PÚBLICA

SECRETARÍA DE TRANSPORTES Y INFRAESTRUCTURA

SECRETARÍA DE TURISMO, CULTURA Y FOLKLORE

SECRETARÍA DE VIVIENDA Y OBRAS PÚBLICAS

SECRETARÍA DE AGRICULTURA, GANADERÍA Y DESARROLLO RURAL

SECRETARÍA DE EDUCACIÓN

SECRETARÍA DE EMPLEO Y PROMOCIÓN LABORAL

SECRETARÍA DE FOMENTO ECONÓMICO

SECRETARÍA DE INDUSTRIA, COMERCIO Y EXTERIORES

SECRETARÍA DE JUSTICIA FEDERAL

SECRETARÍA DE MEDIO AMBIENTE Y CLIMA

SECRETARÍA DE POLÍTICA ECONOMICA

SECRETARÍA DE PROTECCIÓN CIVIL

SECRETARÍA DE TRABAJO Y PREVISIÓN SOCIAL

SECRETARÍA DE ECONOMÍA

SECRETARÍA DE HACIENDA Y CRÉDITO PÚBLICO

SECRETARÍA DE DESARROLLO ECONÓMICO

SECRETARÍA DE ENERGÍA

SECRETARÍA DE SALUD

SECRETARÍA DE SEGURIDAD PÚBLICA

SECRETARÍA DE TRANSPORTES Y INFRAESTRUCTURA

SECRETARÍA DE TURISMO, CULTURA Y FOLKLORE

SECRETARÍA DE VIVIENDA Y OBRAS PÚBLICAS

SECRETARÍA DE AGRICULTURA, GANADERÍA Y DESARROLLO RURAL

SECRETARÍA DE EDUCACIÓN

SECRETARÍA DE EMPLEO Y PROMOCIÓN LABORAL

SECRETARÍA DE FOMENTO ECONÓMICO

SECRETARÍA DE INDUSTRIA, COMERCIO Y EXTERIORES

SECRETARÍA DE JUSTICIA FEDERAL

SECRETARÍA DE MEDIO AMBIENTE Y CLIMA

SECRETARÍA DE POLÍTICA ECONOMICA

SECRETARÍA DE PROTECCIÓN CIVIL

SECRETARÍA DE TRABAJO Y PREVISIÓN SOCIAL

ESTADOS UNIDOS MEXICANOS

SECRETARÍA DE ECONOMÍA

SECRETARÍA DE HACIENDA Y CRÉDITO PÚBLICO

SECRETARÍA DE DESARROLLO ECONÓMICO

SECRETARÍA DE ENERGÍA

SECRETARÍA DE SALUD

SECRETARÍA DE SEGURIDAD PÚBLICA

SECRETARÍA DE TRANSPORTES Y INFRAESTRUCTURA

SECRETARÍA DE TURISMO, CULTURA Y FOLKLORE

SECRETARÍA DE VIVIENDA Y OBRAS PÚBLICAS

SECRETARÍA DE AGRICULTURA, GANADERÍA Y DESARROLLO RURAL

SECRETARÍA DE EDUCACIÓN

SECRETARÍA DE EMPLEO Y PROMOCIÓN LABORAL

SECRETARÍA DE FOMENTO ECONÓMICO

SECRETARÍA DE INDUSTRIA, COMERCIO Y EXTERIORES

SECRETARÍA DE JUSTICIA FEDERAL

SECRETARÍA DE MEDIO AMBIENTE Y CLIMA

SECRETARÍA DE POLÍTICA ECONOMICA

SECRETARÍA DE PROTECCIÓN CIVIL

SECRETARÍA DE TRABAJO Y PREVISIÓN SOCIAL

SECRETARÍA DE ECONOMÍA

SECRETARÍA DE HACIENDA Y CRÉDITO PÚBLICO

SECRETARÍA DE DESARROLLO ECONÓMICO

SECRETARÍA DE ENERGÍA

SECRETARÍA DE SALUD

SECRETARÍA DE SEGURIDAD PÚBLICA

SECRETARÍA DE TRANSPORTES Y INFRAESTRUCTURA

SECRETARÍA DE TURISMO, CULTURA Y FOLKLORE

SECRETARÍA DE VIVIENDA Y OBRAS PÚBLICAS

SECRETARÍA DE AGRICULTURA, GANADERÍA Y DESARROLLO RURAL

SECRETARÍA DE EDUCACIÓN

SECRETARÍA DE EMPLEO Y PROMOCIÓN LABORAL

SECRETARÍA DE FOMENTO ECONÓMICO

SECRETARÍA DE INDUSTRIA, COMERCIO Y EXTERIORES

SECRETARÍA DE JUSTICIA FEDERAL

SECRETARÍA DE MEDIO AMBIENTE Y CLIMA

SECRETARÍA DE POLÍTICA ECONOMICA

SECRETARÍA DE PROTECCIÓN CIVIL

SECRETARÍA DE TRABAJO Y PREVISIÓN SOCIAL

Resumen Narrativo	Nombre del Indicador	Actividades												Meta acumulada	
		1er Trimestre			2do Trimestre			3ro Trimestre			4to Trimestre				
		Ene	Feb	Mar	Abr	May	Jun	Jul	Ag	Sep	Oct	Nov	Dic		
1.- REALIZAR OBRAS Y/O ACCIONES DE INFRAESTRUCTURA BÁSICA Y URBANA CON RECURSOS DEL FOMENTO (BID O FOMENTO)	Porcentaje de obras y/o acciones de infraestructura básica y urbana con recursos del FOMENTO (BID O FOMENTO)	0	1	1	1	0	0	1	1	1	1	1	1	1	9
2.-		0	0	2	1	6	0	2	0						13
3.-															0
4.-															0
5.-															0

Explicaciones y causas de las variaciones al cumplimiento de la programación



C. Moisés Alvarado Juárez
 Contralor Municipal
 Elaboró



C. Zulma del Carmen Molina Arredondo
 Tesorera Municipal
 Revisó



C. Santiago Miranda de Arredondo
 Presidente Municipal
 Autorizó



CONTRALORÍA MUNICIPAL
H. AYUNTAMIENTO DE IXCAQUIXTLA, PUE.
 2021-2024



TESORERÍA MUNICIPAL
H. AYUNTAMIENTO DE IXCAQUIXTLA, PUE.
 2021-2024



Presidencia Municipal
H. AYUNTAMIENTO DE IXCAQUIXTLA, PUE.
 2021-2024

Ficha Técnica de Seguimiento de Indicadores
COMPONENTE 2

Nombre del Municipio:		IACAQUITLA	
Resumen Narrativo de la MIR:		LABORES PARA LA MEJORA DE LA INFRAESTRUCTURA EDUCATIVA, IMPLEMENTADAS.	
Programa Presupuestario:		Datos de Identificación del Programa Institucional	
Unidad responsable:		FONDO DE APORTACIONES PARA LA INFRAESTRUCTURA SOCIAL MUNICIPAL Y DE LAS DEMARCACIONES TERRITORIALES DEL DISTRITO FEDERAL (FASUM/IN) DIRECCIÓN DE OBRAS,	

Datos de Identificación del Indicador		Tipo de Indicador:		GESTIÓN	
Nombre del Indicador:		Dimensión del Indicador:		EFICACIA	
Descripción ¿qué mide el indicador?		Unidad Responsable del Indicador del Componente 2:		DIRECCIÓN DE OBRAS,	
Unidad de medida:		PORCENTAJE			
Método de cálculo o Fórmula del Indicador:		Numerador (Variable 1) / Denominador (Variable 2)		NÚMERO DE PROYECTOS PARA LA MEJORA DE LA INFRAESTRUCTURA EDUCATIVA Y DEPORTIVA REALIZADOS	
Numerador (Variable 1)		Algoritmo		NÚMERO DE PROYECTOS PARA LA MEJORA DE LA INFRAESTRUCTURA EDUCATIVA Y DEPORTIVA PROGRAMADOS	
Numerador (Variable 2)					

Características del indicador		Medio de verificación de las variables		Adecuado		Aporte marginal	
Clasificación		Relevancia		Economía		Monitoreable	
X		X		X		X	
Justificación del cumplimiento de las características CREMAA		SU MEDICIÓN INCIDE EN CONOCER SI LOS OBJETIVOS SE ESTÁN ALCANZANDO.		EL INDICADOR ES ECONÓMICO PORQUE SU MEDICIÓN NO REPRESENTA COSTOS ADICIONALES, AL TRATARSE DE ACTIVIDADES PROPRIAS QUE SE REALIZAN EN NUESTRO INTERIO.		X EL INDICADOR ES MONITOREABLE DEBIDO A QUE SE MIDE CON REGISTROS PROPIOS DEL AYUNTAMIENTO.	
Página de Internet del H. Ayuntamiento, Informes de Gobierno, Informes o Reportes de Cada Área, Reportes Fotográficos, Expedientes del Archivo.		Página de Internet del H. Ayuntamiento, Informes de Gobierno, Informes o Reportes de Cada Área, Reportes Fotográficos, Expedientes del Archivo.		Página de Internet del H. Ayuntamiento, Informes de Gobierno, Informes o Reportes de Cada Área, Reportes Fotográficos, Expedientes del Archivo.		EL INDICADOR ES ÚNICO PARA LA MEDICIÓN DE ESTE ÍTEM.	

Línea base		Valor		Año		Períodicidad:		Comportamiento del Indicador:		REGULAR	
		0%		2023		TRIMESTRAL					
Ejercicio fiscal:		2022		2023		Sentido del Indicador:		Ascendente			
Programada		0		2		Metas Anuales		Acumulada		Observaciones y/o comentarios	
Realizada								9			

Programación de Metas subanuales														
Metas		1er Trimestre			2do Trimestre			3ro Trimestre			4to Trimestre			Meta acumulada
Programada		Ene	Feb	Mar	Abr	May	Jun	Jul	Ago	Sep	Oct	Nov	Dic	9
Realizada		0	1	1	1	0	0	1	1	1	1	1	1	1
Avance %		0.00%	0.00%	0.00%	11.11%	0.00%	0.00%	11.11%	0.00%	0.00%	0.00%	0.00%	0.00%	22.23%
Parámetros de semaforización		Avance 90-110%	Aceptable	Avance 80 - 90% y 110%-130%	En riesgo	Avance <80% y >120%	Crítico	Cumplimiento del Indicador						22.23%

Resumen Narrativo	Nombre del Indicador	Actividades												Meta acumulada		
		1er Trimestre			2do Trimestre			3ro Trimestre			4to Trimestre					
		Ene	Feb	Mar	Abr	May	Jun	Jul	Agosto	Sep	Oct	Nov	Dic			
REALIZAR OBRAS Y/O ACCIONES EN ESPACIOS EDUCATIVOS Y DEPORTIVOS (BAJO DEMANDA)	PORCENTAJE DE OBRAS Y/O ACCIONES EN ESPACIOS EDUCATIVOS Y DEPORTIVOS EJECUTADAS Progr. 0 Real. 0	1	1	1	1	0	0	1	1	1	1	1	1	1	9	
2																2
3																0
4																0
5																0

Explicaciones y causas de las variaciones al incumplimiento de la programación: **ESTADOS UNIDOS MEXICANOS**


C. Moisés Alende Juárez
 Contralor Municipal
 Elaboró


TESORERIA MUNICIPAL
H. AYUNTAMIENTO DE
IXCAQUIXTLA, PUE.
 C. Zulma del Carmen Meléndez Arredondo
 Tesorera Municipal
 Revisó


TESORERIA MUNICIPAL
H. AYUNTAMIENTO DE
IXCAQUIXTLA, PUE.
 C. Santiago Miraflores Aguirre
 Presidente Municipal
 Autorizó

H. AYUNTAMIENTO DE
IXCAQUIXTLA, PUE.
2021-2024

PRESENCIA MUNICIPAL
H. AYUNTAMIENTO DE
IXCAQUIXTLA, PUE.
2021-2024

FIN

Ficha Técnica del Programa presupuestario



Ficha Técnica de Seguimiento de Indicadores (FTSI)

Nombre del Municipio:	ICAQUIXTLA
Resumen Narrativo de la MIR:	CONTRIBUIR A LA MEJORA EN LA CALIDAD DE VIDA DE LA POBLACIÓN DE ICAQUIXTLA A TRAVÉS DE LA CORRECTA APLICACIÓN DEL FAISMUN
Programa Presupuestario:	Datos de identificación del Programa Institucional
Dependencia o Entidad responsable del PP:	FONDO DE APORTACIONES PARA LA INFRAESTRUCTURA SOCIAL MUNICIPAL Y DE LAS DEMARCACIONES TERRITORIALES DEL DISTRITO FEDERAL (FAISMUN) DIRECCIÓN DE OBRAS,

Datos de identificación del indicador

Nombre del indicador:	PORCENTAJE DE POBLACIÓN BENEFICIADA CON LOS PROYECTOS DE INFRAESTRUCTURA URBANA EJERCIDOS CON RECURSOS FAISMUN		GESTIÓN
Descripción ¿qué mide el indicador?	EL PORCENTAJE DE POBLACIÓN BENEFICIADA CON LOS PROYECTOS DE INFRAESTRUCTURA URBANA EJERCIDOS CON RECURSOS FAISMUN		EFICIENCIA
Unidad de medida:	PORCENTAJE		DIRECCIÓN DE OBRAS,
Método de cálculo o Fórmula del indicador:	$(M/A2)*100$	Algoritmo	
Numerador (Variable 1)	Medios de verificación de las variables PÁGINA DE INTERNET DEL H. AYUNTAMIENTO, INFORMES DE GOBIERNO, INFORMES O REPORTES DE CADA ÁREA, REPORTES FOTOGRAFICOS, EXPEDIENTES DEL ARCHIVO.		
Denominador (Variable 2)			
	TOTAL DE POBLACIÓN BENEFICIADA CON LOS RECURSOS DE FAISMUN		
	TOTAL DE POBLACIÓN PROYECTADA A BENEFICIAR CON LOS RECURSOS DE FAISMUN		

Características del indicador:	Claridad	Relevancia	Economía	Monitoreable	Adecuado	Aporte marginal
	X	X	X	X	X	
Justificación del cumplimiento de las características CREMAA	EL INDICADOR MANIFIESTA DE MANERA DIRECTA LO QUE MEDIRÁ.		EL INDICADOR ES ECONÓMICO PUES SU MEDICIÓN NO REPRESENTA COSTOS ADICIONALES, AL TRATARSE DE ACTIVIDADES PROPIAS QUE SE REFLEJAN EN REGISTROS INTERNOS.	EL INDICADOR ES MONITOREABLE DEBIDO A QUE SE MIDE CON REGISTROS PROPIOS DEL AYUNTAMIENTO.	X EL INDICADOR PONE LAS BASES SUFFICIENTES PARA MEDIR EL GRADO DE AVANCE DE LOS OBJETIVOS.	EL INDICADOR ES ÚNICO PARA LA MEDICIÓN DE ESTE NIVEL.

Ficha Técnica del Programa presupuestario
FIN

Ficha Técnica de Seguimiento de Indicadores (FTSI)

Determinación de Metas		ANUAL	
Línea base	Valor	Año	Comportamiento del Indicador:
	0%	2023	REGULAR
Períodicidad: Ascendente			
Sentido del Indicador: 2024			
Metas Anuales			
Ejercicio fiscal:	2022	2023	Observaciones y/o comentarios
Programada	0	0	Acumulada (metas de la Administración) 9616
Realizada			

Programación de Metas subanuales

Metas	1er Trimestre			2do Trimestre			3ro Trimestre			4to Trimestre			Meta Anual (acumulada)	
	Ene	Feb	Mar	Abr	May	Jun	Jul	Ago	Sep	Oct	Nov	Dic		
Programada (A)	0	0	0	0	0	0	0	0	0	0	0	0	9616	
Realizada (B)	0	0	0	0	0	0	0	0	0	0	0	0	0	
Avance % = [(A)/(B)]*100	0.00%	0.00%	0.00%	0.00%	0.00%	0.00%	0.00%	0.00%	0.00%	0.00%	0.00%	0.00%	0.00%	
Parámetros de semaforización	Avance 95-110% Aceptable		Avance 80 - 90% y 110%-120%		En riesgo		Avance <80% y >120% Crítico						Cumplimiento del Indicador	0.00%

Explicaciones y causas de las variaciones al incumplimiento de la programación



C. Moisés Alende Juárez
Contralor Municipal
Elaboró

CONTRALORIA MUNICIPAL
H. AYUNTAMIENTO DE
IXCAQUIXTLA, PUE.
2021-2024



C. Zulma del Carmen Muñoz
Tesorera Municipal
Revisó

TESORERIA MUNICIPAL
H. AYUNTAMIENTO DE
IXCAQUIXTLA, PUE.
2021-2024



C. Santiago Miranda de Aquino
Presidente Municipal
Autorizó

PRESIDENCIA MUNICIPAL
H. AYUNTAMIENTO DE
IXCAQUIXTLA, PUE.
2021-2024

Ficha Técnica del Programa presupuestario

PROPÓSITO

Ficha Técnica de Seguimiento de Indicadores (FTSI)

IXCAQUIKTLA

LA POBLACIÓN DE IXCAQUIKTLA ES BENEFICIADA MEDIANTE PROYECTOS QUE CONTRIBUYAN A SU DESARROLLO

Datos de Identificación del Programa Institucional

FONDO DE APORTACIONES PARA LA INFRAESTRUCTURA SOCIAL MUNICIPAL Y DE LAS DEMARCACIONES TERRITORIALES DEL DISTRITO FEDERAL (FASUMUN)

DIRECCIÓN DE OBRAS

Datos de identificación del indicador

Nombre del Indicador:	PORCENTAJE DE PROYECTOS CON RECURSOS DE FASUMUN EJECUTADOS PARA EL DESARROLLO DEL MUNICIPIO		Tipo de indicador:	GESTIÓN
Descripción ¿Qué mide el indicador?	EL PORCENTAJE DE PROYECTOS CON RECURSOS DE FASUMUN EJECUTADOS PARA EL DESARROLLO DEL MUNICIPIO		Dimensión del indicador:	EFICIENCIA
Unidad de medida:	PORCENTAJE		Unidad Responsable del indicador de PROPÓSITO:	DIRECCIÓN DE OBRAS,
Método de cálculo o Fórmula del indicador:	(V1/V2)*100	Algoritmo	Numerador (Variable 1) Denominador (Variable 2)	NÚMERO DE PROYECTOS CON RECURSOS DE FASUMUN EJECUTADOS
Justificación del cumplimiento de las características CREMAA	Medios de verificación de las variables			
Características del Indicador	PÁGINA DE INTERNET DEL H. AYUNTAMIENTO, INFORMES DE GOBIERNO, INFORMES O REPORTES DE CADA ÁREA, REPORTES FOTOGRAFÍCOS, EXPEDIENTES DEL ARCHIVO			
Justificación del cumplimiento de las características CREMAA	PÁGINA DE INTERNET DEL H. AYUNTAMIENTO, INFORMES DE GOBIERNO, INFORMES O REPORTES DE CADA ÁREA, REPORTES FOTOGRAFÍCOS, EXPEDIENTES DEL ARCHIVO			

Características del Indicador	Claridad	Relevancia	Economía	Monitoreable	Adecuado	Aporte marginal
EL INDICADOR MUESTRA DE MANERA DIRECTA LO QUE MEDIRÁ.	X	X	X	X	X	EL INDICADOR ES ÚNICO PARA LA MEDICIÓN DE ESTE ÍNDEK
SU MEDICIÓN MIDE BIEN CONOCER SI LOS OBJETIVOS SE ESTÁN ALCANZANDO.						
EL INDICADOR ES ECONÓMICO PORQUE SU MEDICIÓN NO REQUIERE COSTOS ADICIONALES, AL TRATARSE DE DATOS QUE SE REPERLEN EN REGISTROS INTERNOS.						
EL INDICADOR ES MONITOREABLE DEBIDO A QUE SE MIDE CON REGISTROS PROPIOS DEL AYUNTAMIENTO.						
X EL INDICADOR PROVEE LAS BASES SUFICIENTES PARA MEDIR EL GRADO DE AVANCE DE LOS OBJETIVOS.						



Ficha Técnica de Seguimiento de Indicadores

COMPONENTE 1

Ficha Técnica de Seguimiento de Indicadores (FTSI)

Nombre del Municipio:	IXCACUITLA		
Resumen Narrativo de la MIR:	OBRAS QUE CONTRIBUYAN A LA MEJORA DE LA INFRAESTRUCTURA URBANA, EJECUTADAS		
Programa Presupuestario:	FONDO DE APORTACIONES PARA LA INFRAESTRUCTURA SOCIAL MUNICIPAL Y DE LAS DENOMINACIONES TERRITORIALES DEL DISTRITO FEDERAL (FASUMU)		
Unidad responsable:	DIRECCION DE OBRAS,		

Datos de identificación del indicador			
Nombre del indicador:	Porcentaje de obras de infraestructura urbana realizadas	Tipo de indicador:	GESTIÓN
Descripción ¿qué mide el indicador?	EL PORCENTAJE DE OBRAS DE INFRAESTRUCTURA URBANA REALIZADAS	Dimensión del indicador:	EFICACIA
Unidad de medidas:	Porcentaje	Unidad Responsable del Indicador del Componente 1:	DIRECCIÓN DE OBRAS,
Método de cálculo o Fórmula del indicador:	$(V1/V2)*100$	Numerador (Variable 1) Denominador (Variable 2)	NÚMERO DE OBRAS DE INFRAESTRUCTURA URBANA REALIZADAS NÚMERO DE OBRAS DE INFRAESTRUCTURA URBANA PROGRAMADAS

Medio de verificación de las variables
 PÁGINA DE INTERNET DEL H. AYUNTAMIENTO, INFORMES DE GOBIERNO, INFORMES O REPORTES DE CADA ÁREA, REPORTES FOTOGRÁFICOS, EXPEDIENTES DEL ARCHIVO.
 PÁGINA DE INTERNET DEL H. AYUNTAMIENTO, INFORMES DE GOBIERNO, INFORMES O REPORTES DE CADA ÁREA, REPORTES FOTOGRÁFICOS, EXPEDIENTES DEL ARCHIVO.

Características del indicador	Claridad	Relevancia	Economía	Monitoreable	Adecuado	Aporte marginal
	X	X	X	X	X	X
Justificación del cumplimiento de las características CREMAA	EL INDICADOR MANIFIESTA SU MANERA DIRECTA LO QUE PERMITE SU MEDICIÓN SIN NECESIDAD DE CONOCER SI LOS OBJETIVOS SE ESTÁN ALCANZANDO.	EL INDICADOR ES ECONÓMICO PORQUE SU MEDICIÓN NO REPRESENTA COSTOS ADICIONALES, AL TRAZAR DE ACTIVIDADES PLANTEADAS QUE SE REFLEJAN EN RESULTADOS POSITIVOS.	EL INDICADOR ES MONITOREABLE DEBIDO A QUE SE MIDE CON MEDIDAS PRECISAS DEL AYUNTAMIENTO.	EL INDICADOR PUEDE SER MEDIDO POR EL NIVEL DE AVANCE DE LOS OBJETIVOS.	EL INDICADOR ES ÚNICO PARA LA MEDICIÓN DE ESTE NIVEL.	

Línea base	Valor	Año	Periodicidad:	Comportamiento del indicador:	
	0%	2023	Semestral	Ascendente	REGULAR
Ejercicio fiscal:	2022	2023	2024	Observaciones y/o comentarios	
	0	9	9	Acumulada	
Realizada	0	10	10	9	

Metas	Programación de Metas subanuales												Meta acumulada
	1er Trimestre			2do Trimestre			3ro Trimestre			4to Trimestre			
Programada	Ene	Feb	Mar	Abr	May	Jun	Jul	Ago	Sep	Oct	Nov	Dic	9
Realizada	0	1	1	1	0	0	1	1	1	1	1	1	7
Avance %	0.00%	0.00%	22.22%	11.11%	0.00%	0.00%	22.22%	22.22%	0.00%	0.00%	0.00%	0.00%	77.78%

Parámetros de semaforización	Avance 90-110% Aceptable	Avance 80-90% y 110%-120% En riesgo	Avance <80% y >120% Crítico	Cumplimiento del indicador	77.78%
------------------------------	-----------------------------	--	--------------------------------	----------------------------	--------

Resumen Narrativo	Nombre del Indicador	Actividades												Meta acumulada		
		1er Trimestre			2do Trimestre			3ro Trimestre			4to Trimestre					
		Ene	Feb	Mar	Abr	May	Jun	Jul	Ago	Sep	Oct	Nov	Dic			
1.- REALIZAR OBRAS Y/O ACCIONES DE INFRAESTRUCTURA BÁSICA Y URBANA CON RECURSOS DEL FASAMUN (BAJO DEMANDA)	Progr: 0 Real: 0	1 0	1 0	1 0	1 0	0 0	1 2	1 0	1 6	1 0	1 0	1 2	1 0	1 0	1 0	9 13
2.-	Progr: Real:															0
3.-	Progr: Real:															0
4.-	Progr: Real:															0
5.-	Progr: Real:															0

Explicaciones y causas de las variaciones al incumplimiento de la programación


C. Moisés Allende Juárez
 Contralor Municipal
 Elaboró


CONTRALORÍA MUNICIPAL
H. AYUNTAMIENTO DE IXCAQUIXTLA, PUE.
 2021-2024

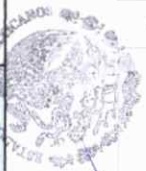

C. Zulma del Carmen Molina Arredondo
 Tesorera Municipal
TESORERÍA MUNICIPAL
H. AYUNTAMIENTO DE IXCAQUIXTLA, PUE.
 2021-2024


C. Santiago Miranda de Aquino
 Presidente Municipal
 Autorizó

PRESIDENCIA MUNICIPAL
H. AYUNTAMIENTO DE IXCAQUIXTLA, PUE.
 2021-2024

Resumen Narrativo	Nombre del indicador	Actividades												Meta acumulada	
		1er Trimestre			2do Trimestre			3ro Trimestre			4to Trimestre				
		Ene	Feb	Mar	Abr	May	Jun	Jul	Ago	Sep	Oct	Nov	Dic		
1- REALIZAR OBRAS Y/O ACCIONES EN ESPACIOS EDUCATIVOS Y DEPORTIVOS (BAJO DEMANDA) ELECTRICIDAD	Prog.	0	1	1	1	0	0	1	1	1	1	1	1	1	9
	Real.	0	0	0	1	0	0	1	0	0	0	0	0	0	2
2-	Prog.														0
	Real.														0
3	Prog.														0
	Real.														0
4-	Prog.														0
	Real.														0
5-	Prog.														0
	Real.														0

Explicaciones y causas de las variaciones al cumplimiento de la programación: D.O.



C. Moisés Alénde Juárez
 Contralor Municipal
 Elaboró H. AYUNTAMIENTO DE
 IXCAQUIXTLA, PUE.
 2021-2024



C. Zulma del Carmen Molina Arredondo
 Tesorera Municipal
 Revisó H. AYUNTAMIENTO DE
 IXCAQUIXTLA, PUE.
 2021-2024



C. Santiago Miramón de Aquino
 Presidente Municipal
 Autorizó H. AYUNTAMIENTO DE
 IXCAQUIXTLA, PUE.
 2021-2024

FIN

Ficha Técnica del Programa presupuestario

Ficha Técnica de Seguimiento de Indicadores (FTSI)

Nombre del Municipio:	IXCACUITLÁ
Resumen Narrativo de la MIRA:	CONTRIBUIR AL FORTALECIMIENTO DE LA ESTRUCTURA MUNICIPAL MEDIANTE LA ADECUADA PRIORIZACIÓN DE LOS RECURSOS DE FORTAMUN
Programa Presupuestario:	Datos de Identificación del Programa Institucional
Dependencia o Entidad responsable del Pp:	FONDO DE APORTACIONES PARA EL FORTALECIMIENTO DE LOS MUNICIPIOS Y DE LAS DEMARCACIONES TERRITORIALES DEL D.F. (FORTAMUN)
	DIRECCIÓN DE OBRAS,

Datos de identificación del Indicador		Tipo de Indicador:	GESTIÓN
Nombre del Indicador:	PORCENTAJE DE ACCIONES EJERCIDAS CON FORTAMUN PARA EL FORTALECIMIENTO DE LA ESTRUCTURA MUNICIPAL		EFICACIA DIRECCIÓN DE OBRAS,
Descripción ¿qué mide el Indicador?	EL PORCENTAJE DE ACCIONES EJERCIDAS CON FORTAMUN PARA EL FORTALECIMIENTO DE LA ESTRUCTURA MUNICIPAL		
Unidad de medida:	PORCENTAJE	Unidad Responsable del Indicador de EIN:	
Método de cálculo o Fórmula del Indicador:	(V1/N2)*100	Algoritmo	
		Numerador (Variable 1) Denominador (Variable 2)	
		TOTAL DE ACCIONES EJERCIDAS CON FORTAMUN TOTAL DE ACCIONES DEL FORTAMUN PLANEADAS A EJERCER	
Medios de verificación de las variables			
Numerador (Variable 1)	PÁGINA DE INTERNET DEL H. AYUNTAMIENTO, INFORMES DE GOBIERNO, INFORMES O REPORTES DE CADA ÁREA, REPORTES FOTOGRAFICOS, EXPEDIENTES DEL ARCHIVO.		
Denominador (Variable 2)	PÁGINA DE INTERNET DEL H. AYUNTAMIENTO, INFORMES DE GOBIERNO, INFORMES O REPORTES DE CADA ÁREA, REPORTES FOTOGRAFICOS, EXPEDIENTES DEL ARCHIVO.		

Características del indicador	Claridad	Relevancia	Economía	Monitoreable	Adecuado	Aporte marginal
	X	X	X	X	X	
Justificación del cumplimiento de las características CREMAA	EL INDICADOR MANIFIESTA DE MANERA DIRECTA LO QUE MIDE.	SU MEDICIÓN INCIDE EN CONOCER SI LOS OBJETIVOS SE ESTÁN ALCANZANDO.	EL INDICADOR ES ECONÓMICO PORQUE SU MEDICIÓN NO REPRESENTA COSTOS ADICIONALES, AL INCLUIR EN SU CÁLCULO ÚNICAMENTE SE REFLEJAN EN REGISTROS INTERNOS.	EL INDICADOR ES MONITOREABLE DEBIDO A QUE SE MIDE CON REGISTROS PROPIOS DEL AYUNTAMIENTO.	X EL INDICADOR PROVEE LAS BASES SUFICIENTES PARA MEDIR EL GRADO DE AVANCE DE LOS OBJETIVOS.	EL INDICADOR ES ÚNICO PARA LA MEDICIÓN DE ESTE NIVEL.



Ficha Técnica del Programa presupuestario
FIN

Ficha Técnica de Seguimiento de Indicadores (FTSI)

Determinación de Metas		ANUAL	
Valor	Año	Periodicidad:	Comportamiento del Indicador:
0%	2023	Sentido del Indicador:	REGULAR
Metas Anuales			
Ejercicio fiscal:	2022	Acumulada (metas de la Administración)	Observaciones y/o comentarios
Programada	0	2024	44
Realizada	0	44	

Metas	Programación de Metas subanuales												Meta Anual (acumulada)	
	1er Trimestre			2do Trimestre			3ro Trimestre			4to Trimestre				
	Ene	Feb	Mar	Abr	May	Jun	Jul	Ago	Sep	Oct	Nov	Dic		
Programada (A)	2	3	3	4	3	4	4	4	3	6	3	5	44	
Realizada (B)	1	2	2	2	2	2	2	2	2	0	0	0	18	
Avance % = ((A)/(B))*100	2.69%	4.03%	4.03%	5.37%	4.03%	5.37%	5.37%	5.37%	4.03%	0.00%	0.00%	0.00%	40.29%	
Parámetros de sematización	Avance 90-110%	Acceptable	Avance 80 - 90% y 110%-120%	En riesgo	Avance <80% y >120%	Crítico							Cumplimiento del Indicador	40.29%

Explicaciones y causas de las variaciones al incumplimiento de la programación:

CONTRALORÍA MUNICIPAL
H. AYUNTAMIENTO DE IXCAMAQTILA, PUE.
2021-2024

Elaboró
C. Moisés Allende Juárez
Contralor Municipal

TESORERÍA MUNICIPAL
H. AYUNTAMIENTO DE IXCAMAQTILA, PUE.
2021-2024

Revisó
C. Zulma del Carmen Morales Aguilera
Tesorera Municipal

C. Santiago Miranda de Aquino
PRESIDENCIA MUNICIPAL
Autorizo: XCAQUITLA, PUE.
2021-2024

Ficha Técnica del Programa presupuestario
PROPÓSITO



Nombre del Municipio:	IXCAQUIXTLA
Resumen Narrativo de la MIR:	EL GOBIERNO DE IXCAQUIXTLA GESTIONA LOS RECURSOS DEL FORTAMUN PARA SU APLICACIÓN EN PROYECTOS DE FORTALECIMIENTO MUNICIPAL.
Programa Presupuestario:	Datos de identificación del Programa Institucional
Dependencia o Entidad responsable del Pp:	FONDO DE APORTACIONES PARA EL FORTALECIMIENTO DE LOS MUNICIPIOS Y DE LAS DEMARCACIONES TERRITORIALES DEL D. F. (FORTAMUN) DIRECCIÓN DE OBRAS,

Datos de identificación del indicador		GESTIÓN	
Nombre del Indicador:	PORCENTAJE DE PROYECTOS FINANCIADOS CON RECURSOS DEL FORTAMUN EJECUTADOS	Tipo de indicador:	EFICIENCIA
Descripción ¿qué mide el indicador?:	EL PORCENTAJE DE PROYECTOS EJECUTADOS FINANCIADOS CON RECURSOS DE FORTAMUN	Dimensión del indicador:	DIRECCIÓN DE OBRAS,
Unidad de medida:	PORCENTAJE	Unidad Responsable del Indicador de PRDPÓSITO:	
Método de cálculo o Fórmula del indicador:	$(V1/V2)*100$	Número de Proyecto Realizados	
Numerador (Variable 1)	Algoritmo	Número de Proyecto Planeados	
Denominador (Variable 2)			
Medios de verificación de las variables			
PÁGINA DE INTERNET DEL H. AYUNTAMIENTO, INFORMES DE GOBIERNO, INFORMES O REPORTES DE CADA ÁREA, REPORTES FOTOGRAFICOS, EXPEDIENTES DEL ARCHIVO.			
PÁGINA DE INTERNET DEL H. AYUNTAMIENTO, INFORMES DE GOBIERNO, INFORMES O REPORTES DE CADA ÁREA, REPORTES FOTOGRAFICOS, EXPEDIENTES DEL ARCHIVO.			

Características del Indicador	Claridad	Relevancia	Economía	Monitoreable	Adecuado	Aporte marginal	
						Monitoreable	Aporte marginal
Justificación del cumplimiento de las características CREMAA	X	X	X	X	X	X	EL INDICADOR MUESTRA DE MANERA DIRECTA LO QUE MIDE. EL INDICADOR MUESTRA LAS BASES SUFICIENTES PARA MEDIR EL AVANCE DE LOS OBJETIVOS.
							EL INDICADOR ES ÚNICO PARA LA MEDICIÓN DE ESTE NIVEL.

Ficha Técnica del Programa presupuestario
PROPÓSITO

Ficha Técnica de Seguimiento de Indicadores (FTSI)

Reporte: Tercer Trimestre 2024

Línea base	Valor		Año	SEMESTRAL	
	2022	2023	2023	Comportamiento del indicador:	REGULAR
Ejercicio fiscal:	0%	0%	2023	Ascendente	
Programada	0	39	2023	Acumulado (metas de la Administración)	Observaciones y/o comentarios
Realizada		39	39	44	

Metas	Programación de Metas subanuales												Meta Anual (acumulada)
	1er Trimestre			2do Trimestre			3ro Trimestre			4to Trimestre			
Programada (A)	Ene	Feb	Mar	Abr	May	Jun	Jul	Ago	Sep	Oct	Nov	Dic	44
Realizada (B)	1	2	2	2	2	2	2	2	2	0	0	0	18
Aavance % = [(A)/(B)]*100	2.69%	4.03%	4.03%	5.37%	4.03%	5.37%	5.37%	5.37%	4.03%	0.00%	0.00%	0.00%	40.23%

Parámetros de semaforización	Avance 90-110%	Avance 80-90% y 110%-120%	En riesgo	Avance <80% y >120%	Critico	Cumplimiento del indicador
	Acceptable	Avance 80 - 90% y 110% - 120%	En riesgo	Avance <80% y >120%	Critico	40.23%

Explicaciones y causas de las variaciones al incumplimiento de la programación


CONTRALORÍA MUNICIPAL
CONTRALOR MUNICIPAL GOBIERNO MUNICIPAL DE IXCAQUIXTLA, PUE.
 Elaborado: 2021-2024


TESORERÍA MUNICIPAL
TESORERA MUNICIPAL GOBIERNO MUNICIPAL DE IXCAQUIXTLA, PUE.
 Revisó: 2021-2024


SECRETARÍA MUNICIPAL
SECRETARÍA MUNICIPAL GOBIERNO MUNICIPAL DE IXCAQUIXTLA, PUE.
 Autorizó: 2021-2024

Ficha Técnica de Seguimiento de Indicadores

COMPONENTE 1

Ficha Técnica de Seguimiento de Indicadores (FISI)

ICACAQUITLA

Nombre del Municipio:

Resumen Narrativo de la IMI:

MECANISMO PARA EL CUMPLIMIENTO AL PAGO DE OBLIGACIONES FINANCIERAS DEL MUNICIPIO, IMPLEMENTADOS.

Programa Presupuestario:
Unidad responsable:

Datos de identificación del Programa Institucional:
FONDO DE APORTACIONES PARA EL FORTALECIMIENTO DE LOS MUNICIPIOS Y DE LAS DEMARCACIONES TERRITORIALES DEL D.F. (FORTAMUNH)
DIRECCIÓN DE OBRAS.

Datos de identificación del indicador

Nombre del indicador:	PORCENTAJE DE MECANISMOS DE PAGO IMPLEMENTADOS PARA EL CUMPLIMIENTO DE OBLIGACIONES FINANCIERAS		Tipo de indicador:	GESTIÓN	
Descripción ¿qué mide el indicador?	EL PORCENTAJE DE MECANISMOS DE PAGO IMPLEMENTADOS PARA EL CUMPLIMIENTO DE OBLIGACIONES FINANCIERAS		Dimensión del indicador:	EFICIENCIA	
Unidad de medida:	PORCENTAJE		Unidad Responsable del Indicador del Componente 1:	DIRECCIÓN DE OBRAS.	
Método de cálculo o Fórmula del indicador:	$(V1/V2)*100$		NÚMERO DE MECANISMOS DE CUMPLIMIENTO AL PAGO DE OBLIGACIONES FINANCIERAS EJECUTADOS		
			NÚMERO DE MECANISMOS DE CUMPLIMIENTO AL PAGO DE OBLIGACIONES FINANCIERAS PROGRAMADOS		

Medio de verificación de las variables

Numerador (Variable 1)	PÁGINA DE INTERNET DEL H. AYUNTAMIENTO, INFORMES DE GOBIERNO, INFORMES O REPORTES DE CADA ÁREA, REPORTES FOTOGRAFICOS, EXPEDIENTES DEL ARCHIVO.	
Numerador (Variable 2)	PÁGINA DE INTERNET DEL H. AYUNTAMIENTO, INFORMES DE GOBIERNO, INFORMES O REPORTES DE CADA ÁREA, REPORTES FOTOGRAFICOS, EXPEDIENTES DEL ARCHIVO.	

Características del indicador	Claridad	Relevancia	Economía	Monitoreable	Adecuado	Aporte marginal
Justificación del cumplimiento de las características CREMAA	X	X	X	X	X	X

Determinación de Metas

Línea base	Valor	Año	Periodicidad:		Ascendente	Comportamiento del indicador:
			Sentido del indicador:	TRIMESTRAL		
	0%	2023				REGULAR
Ejercicio fiscal:	2022	2023	Metas Anuales			
Programada	0	2	10	Acumulada	Observaciones y/o comentarios	
Realizada	0	2	10			

Programación de Metas subanuales

Metas	1er Trimestre			2do Trimestre			3ro Trimestre			4to Trimestre			Meta acumulada
	Ene	Feb	Mar	Abr	May	Jun	Jul	Ago	Sep	Oct	Nov	Dic	
Programada	0	1	0	1	0	1	1	1	0	3	0	2	10
Realizada	0	0	0	2	0	4	0	1	0	0	0	0	7
Avance %	0.00%	0.00%	0.00%	20.00%	0.00%	40.00%	0.00%	10.00%	40.00%	0.00%	0.00%	0.00%	110.00%

Parámetros de sensibilización

Avance 90-110%	Acceptable	En riesgo	Avance 80 - 90% y 110% - 120%	Crisis
----------------	------------	-----------	-------------------------------	--------

Cumplimiento del indicador 110.00%

Actividades

Resumen Narrativo	Nombre del indicador	1er Trimestre												2do Trimestre			3ro Trimestre			4to Trimestre			Meta acumulada		
		Ene	Feb	Mar	Abr	May	Jun	Jul	Agosto	Sep	Oct	Nov	Dic	May	Jun	Jul	Agosto	Sep	Oct	Nov	Dic				
REALIZAR 6 PAGOS DE ENERGIA ELECTRICA DE ALUMBRADO PUBLICO Y BOMBA DEL PIZO DE AGUA	Progr	0	1	0	1	0	1	0	0	1	0	0	1	0	0	1	0	0	1	0	0	1	0	1	6
	Real	0	0	0	2	4	3	0	0	0	0	0	0	0	0	0	0	0	0	0	0	0	0	0	0
REALIZAR 4 PAGOS DE SERVICIOS PARA LA EFECTUACION DE AGUAS NACIONALES A CONAGUA	Progr	0	0	0	0	0	0	1	0	0	0	1	0	0	0	0	0	0	2	0	0	0	1	4	
	Real	0	0	0	0	0	1	0	0	0	0	0	1	0	0	0	1	0	0	0	0	0	0	2	
3-	Progr																								
	Real																								0
4-	Progr																								
	Real																								0
5-	Progr																								
	Real																								0

Explicaciones y causas de las variaciones al incumplimiento de la programación



C. Moisés Alende Juárez
 Contralor Municipal
 Elaboró

CONTRALORIA MUNICIPAL
 AYUNTAMIENTO DE
 IXCAQUIXTLA, PUE.
 2021-2024



C. Zulma del Carmen Molina Antequera
 Tesorera Municipal
 AYUNTAMIENTO DE
 IXCAQUIXTLA, PUE.
 2021-2024



C. Santiago Miranda de Aquino
 Presidente Municipal
 AYUNTAMIENTO DE
 IXCAQUIXTLA, PUE.
 2021-2024



Ficha Técnica de Seguimiento de Indicadores
COMPONENTE 2

Reporte: Tercer Trimestre 2024

Nombre del Municipio:		DICAQUITLA	
Resumen Narrativo de la MIR:		ACCIONES QUE CONTRIBUYAN EN LAS LABORES DE SEGURIDAD PÚBLICA, REALIZADAS	
Programa Presupuestario:		Datos de identificación del Programa Institucional	
Unidad responsable:		FONDO DE APORTACIONES PARA EL FORTALECIMIENTO DE LOS MUNICIPIOS Y LAS DEMARCACIONES TERRITORIALES DEL D.F. (FORAMANI) DIRECCIÓN DE OBRAS,	

Nombre del indicador:		Tipo de indicador:		GESTIÓN	
Descripción (qué mide el indicador?):		Dimensión del indicador:		EFICIENCIA	
Unidad de medida:		Unidad Responsable del Indicador del Componente 2:		DIRECCIÓN DE OBRAS,	
Método de cálculo o Fórmula del indicador:		Numerador (Variable 1):		NÚMERO DE ACCIONES QUE CONTRIBUYAN EN LAS LABORES DE SEGURIDAD PÚBLICA REALIZADAS	
		Denominador (Variable 2):		NÚMERO DE ACCIONES QUE CONTRIBUYAN EN LAS LABORES DE SEGURIDAD PÚBLICA PROGRAMADAS	
		Algoritmo:		Medio de verificación de las variables	
		Relevancia:		Economía	
		Cantidad:		X	
Numerador (Variable 1):		Relevancia:		X	
Numerador (Variable 2):		Cantidad:		X	
		Justificación del cumplimiento de las características CREMAA		EL INDICADOR MUESTRA DE MANERA DIRECTA LO QUE MEDIMOS EN ESTOS ASPECTOS:	
		Características del indicador		Relevancia: X Cantidad: X	
		Justificación del cumplimiento de las características CREMAA		EL INDICADOR MUESTRA DE MANERA DIRECTA LO QUE MEDIMOS EN ESTOS ASPECTOS:	

Linea base		Valor		0%	
Ejercicio fiscal:		Año		2023	
Programada		Sentido del indicador:		Metas Anuales	
Realizada		2022		2023	
		0		1.2	
				1.2	

Determinación de Metas		Períodicidad:		TRIMESTRAL	
Comportamiento del indicador:		Sentido del indicador:		REGULAR	
Observaciones y/o comentarios:		Acumulada		2.4	

Programación de Metas subanuales		1er Trimestre		2do Trimestre		3er Trimestre		4to Trimestre		Meta acumulada																	
Métas		Ene		Feb		Mar		Abr		May		Jun		Jul		Ago		Sep		Oct		Nov		Dic			
Programada		2		2		2		2		2		2		2		2		2		2		2		2		24	
Realizada		2		2		2		2		2		2		2		2		2		2		2		0		18	
Avance %		8.33%		8.33%		8.33%		8.33%		8.33%		8.33%		8.33%		8.33%		8.33%		8.33%		0.00%		0.00%		75.00%	

Parámetros de semafización		Avance 90-110%		En riesgo		Avance <80% y >120%		Cumplimiento del indicador		75.00%	
		Aceptable				Crítico					

Actividades

Resumen Narrativo	Nombre del indicador	1er Trimestre												2do Trimestre				3ro Trimestre				4to Trimestre			Meta acumulada		
		Ene	Feb	Mar	Abr	May	Jun	Jul	Ago	Sep	Oct	Nov	Dic	Jan	Feb	Mar	Abr	May	Jun	Jul	Ago	Sep	Oct	Nov		Dic	
1. PAGA DE PAGOS DE BUELDOS Y SALARIOS AL PERSONAL DE SEGURIDAD PUBLICA MUNICIPAL REALIZADOS	Prgr.	2	2	2	2	2	2	2	2	2	2	2	2	2	2	2	2	2	2	2	2	2	2	2	2	24	
	Real.																										18
2.	Prgr.																										0
	Real.																										0
3.	Prgr.																										0
	Real.																										0
4.	Prgr.																										0
	Real.																										0
5.	Prgr.																										0
	Real.																										0

Explicaciones y causas de las variaciones al Incumplimiento de la programación



C. Moisés Allende Juárez
 Contralor Municipal
 Elaboró
**H. AYUNTAMIENTO DE
 Ixcaquixtla, Pue.
 2021-2024**



C. Zulma del Carmen
 Tesorera Municipal
**H. AYUNTAMIENTO DE
 Ixcaquixtla, Pue.
 2021-2024**



C. Santiago Miramón de Aguirre
 Presidente Municipal
**H. AYUNTAMIENTO DE
 Ixcaquixtla, Pue.
 2021-2024**



Ficha Técnica de Seguimiento de Indicadores
COMPONENTE 3

Reporte: Tercer Trimestre 2024

Nombre del Municipio: Resumen Narrativo de la MIR:		ICAQUIXTLA	
Programa Presupuestario: Unidad responsable:		ACCIONES QUE CONTRIBUYAN EN LA CALIDAD DE VIDA DE LA POBLACION DEL MUNICIPIO, EJECUTADAS. FONDO DE APORTACIONES PARA EL FORTALECIMIENTO DE LOS MUNICIPIOS Y DE LAS DEMARCACIONES TERRITORIALES DEL D.O. (FORTAMORI) DIRECCION DE OBRAS.	

Datos de identificación del indicador			
Nombre del indicador:	Porcentaje de acciones realizadas que contribuyera la mejora en la calidad de vida de la población	Tipo de indicador:	GESTIÓN
Descripción (qué mide el indicador?)	El porcentaje de acciones realizadas que contribuyera a la mejora en la calidad de vida de la población	Dimensión del indicador:	EFICIENCIA
Unidad de medidas:	Porcentaje	Unidad Responsable del Indicador del Componente 3:	DIRECCIÓN DE OBRAS,
Método de cálculo o fórmula del indicador:	(VING2)/100	Acciones para la mejora de la calidad de vida de la población realizadas	
Numerador (Variable 1)		Acciones para la mejora de la calidad de vida de la población proyectadas a realizarse	
Numerador (Variable 2)			

Medio de verificación de las variables			
Características del indicador	Claridad	Relevancia	Economía
Justificación del cumplimiento de las características CREMAA	X	X	X
	El indicador manifiesta de manera directa lo que medirá.	Si medición puede ser zonada o los cuantios y estar relacionados.	El indicador es económico porque su medición no representa costos adicionales al presupuesto municipal ni se requiere de recursos humanos.
			El indicador es monitoreable debido a que se mide con registros propios del Ayuntamiento.
			El indicador no mide las bases suficientes para medir el grado de avance de los objetivos.
			El indicador es adecuado para la medición de este tipo.

Determinación de Metas			
Valor	Año	Periodicidad:	TRIMESTRAL
0%	2023	Sentido del indicador:	Comportamiento del indicador:
			REGULAR
Ejercicio fiscal:	2023	Metas Anuales	
Programada	25	Acumulada	Observaciones y/o comentarios
Realizada	75	10	

Programación de Metas subanuales													
Metas	1er Trimestre			2do Trimestre			3ro Trimestre			4to Trimestre			
	Ene	Feb	Mar	Abr	May	Jun	Jul	Agosto	Sep	Oct	Nov	Dic	
Programada	0	0	1	1	1	1	1	1	1	1	1	1	
Realizada	0	0	0	0	0	0	1	0	0	0	0	1	
Average %	0.00%	0.00%	0.00%	0.00%	0.00%	0.00%	10.00%	0.00%	0.00%	0.00%	0.00%	10.00%	
Parámetros de sanarización	Average 90-100%	Acceptable	Average 80 - 90% y 110%-120%	En riesgo	Average 60% y 70%	Critico	Cumplimiento del indicador						18.00%

Resumen Narrativo	Nombre del indicador	Actividades												Meta acumulada
		1er Trimestre			2do Trimestre			3ro Trimestre			4to Trimestre			
		Ene	Feb	Mar	Abr	May	Jun	Jul	Ago	Sep	Oct	Nov	Dic	
1. PLAN DE OBRAS Y ACCIONES QUE SE REALIZAN EN EL MUNICIPIO DE IXCACUIXTLA, PUE.	POPCENAL DE OBRAS Y ACCIONES QUE SE REALIZAN EN EL MUNICIPIO DE IXCACUIXTLA, PUE.	0	0	1	1	1	1	1	1	1	1	1	1	10
2.		0	0	0	0	0	0	1	0	0				1
3.														0
4.														0
5.														0

Explicaciones y causas de las variaciones al incumplimiento de la programación



C. Moisés Allende Juárez
Contratador Municipal
Elaboró

CONTRALORIA MUNICIPAL
H. AYUNTAMIENTO DE
IXCACUIXTLA, PUE.
2021-2024



C. Zulma del Carmen Molina Ayala
Tesorera Municipal
Revisó

TESORERIA MUNICIPAL
H. AYUNTAMIENTO DE
IXCACUIXTLA, PUE.
2021-2024



C. Santiago Miranda de Aquino
Presidente Municipal
Autorizó

SECRETARIA MUNICIPAL
H. AYUNTAMIENTO DE
IXCACUIXTLA, PUE.
2021-2024

Ficha Técnica del Programa presupuestario

FIN

Ficha Técnica de Seguimiento de Indicadores (FTSI)

Determinación de Metas

Línea base	Valor	Año	Periodicidad:	ANUAL	
	0%	2023	Sentido del indicador:	Ascendente	Comportamiento del indicador: REGULAR
Ejercicio fiscal:	2022	2023	Metas Anuales	Acumulada	Observaciones y/o comentarios
Programada	0	0	2024	(metas de la Administración)	
Realizada			4.4	4.4	


Programación de Metas subanuales


Metas	1er Trimestre			2do Trimestre			3ro Trimestre			4to Trimestre			Meta Anual (acumulada)	
	Ene	Feb	Mar	Abr	May	Jun	Jul	Ago	Sep	Oct	Nov	Dic		
Programada (A)	2	3	3	4	3	4	4	4	3	6	3	5	44	
Realizada (B)	1	2	2	2	2	2	2	2	2	0	0	0	18	
Avance % = [(A)/(B)]*100	2.69%	4.03%	4.03%	5.37%	4.03%	5.37%	5.37%	5.37%	4.03%	0.00%	0.00%	0.00%	40.29%	
Parámetros de samarforización	Avance 90-110%	Acceptable	Avance 80 - 90% y 110%-115% 120%	En riesgo	Avance <80% y >120%	Critico							Cumplimiento del indicador	40.29%


Explicaciones y causas de las variaciones al incumplimiento de la programación




CONTRALORÍA MUNICIPAL
MUNICIPALIDAD DEL AYUNTAMIENTO DE IXCACUITLA, PUE.
 Elaboró 
 C. Moisés Allende Juárez
 Contralor Municipal
 IXCACUITLA, PUE.
 2021-2024



TESORERÍA MUNICIPAL
MUNICIPALIDAD DEL AYUNTAMIENTO DE IXCACUITLA, PUE.
 Revisó 
 C. Zulma del Carmen Molina Arredondo
 Tesorera Municipal
 IXCACUITLA, PUE.
 2021-2024



SECRETARÍA DE GOBIERNO MUNICIPAL
MUNICIPALIDAD DEL AYUNTAMIENTO DE IXCACUITLA, PUE.
 Autorizó 
 C. Santiago Miranda de Aquino
 Presidente Municipal
 IXCACUITLA, PUE.
 2021-2024

Ficha Técnica del Programa presupuestario
PROPÓSITO

Ficha Técnica de Seguimiento de Indicadores (FTSI)

IXCAQUIXTLA

Nombre del Municipio:	IXCAQUIXTLA
Resumen Narrativo de la MIR:	EL GOBIERNO DE IXCAQUIXTLA GESTIONA LOS RECURSOS DEL FORTAMUN PARA SU APLICACIÓN EN PROYECTOS DE FORTALECIMIENTO MUNICIPAL.
Programa Presupuestario:	Datos de identificación del Programa institucional
Dependencia o Entidad responsable del Pp:	FONDO DE APORTACIONES PARA EL FORTALECIMIENTO DE LOS MUNICIPIOS Y DE LAS DEMARCACIONES TERRITORIALES DEL D.F. (FORTAMUN) DIRECCIÓN DE OBRAS.

Datos de identificación del indicador

Nombre del Indicador:	PORCENTAJE DE PROYECTOS FINANCIADOS CON RECURSOS DEL FORTAMUN EJECUTADOS		Tipo de Indicador:	GESTIÓN
Descripción ¿qué mide el Indicador?	EL PORCENTAJE DE PROYECTOS EJECUTADOS FINANCIADOS CON RECURSOS DE FORTAMUN		Dimensión del Indicador:	EFICIENCIA
Unidad de medida:	PORCENTAJE		Unidad Responsable del Indicador de PROPÓSITO:	DIRECCIÓN DE OBRAS.
Método de cálculo o Fórmula del Indicador:	Algoritmo	Numerador (Variable 1) Denominador (Variable 2)	NÚMERO DE PROYECTO REALIZADOS	
			NÚMERO DE PROYECTO PLANEADOS	
	Medios de verificación de las variables			
Numerador (Variable 1)	PÁGINA DE INTERNET DEL H. AYUNTAMIENTO, INFORMES DE GOBIERNO, INFORMES O REPORTES DE CADA ÁREA, REPORTES FOTOGRAFICOS, EXPEDIENTES DEL ARCHIVO.			
Denominador (Variable 2)	PÁGINA DE INTERNET DEL H. AYUNTAMIENTO, INFORMES DE GOBIERNO, INFORMES O REPORTES DE CADA ÁREA, REPORTES FOTOGRAFICOS, EXPEDIENTES DEL ARCHIVO.			

Características del Indicador	Claridad	Relevancia	Economía	Monitoreable	Adecuado	Aporte marginal
	X	X	X	X	X	
Justificación del cumplimiento de las características CREMAA	EL INDICADOR MANIFIESTA DE MANERA DIRECTA LO QUE MIDE.	SU MEDICIÓN INCIDE EN CONOCER SI LOS OBJETIVOS SE ESTÁN ALCANZANDO.	EL INDICADOR ES ECONÓMICO PORQUE SU MEDICIÓN NO REPRESENTA COSTOS ADICIONALES, AL TRATARSE DE ACTIVIDADES PROPIAS QUE SE REFLEJAN EN REGISTROS INTERNOS.	EL INDICADOR ES MONITOREABLE DEBIDO A QUE SE MIDE CON REGISTROS PROPIOS DEL AYUNTAMIENTO.	X EL INDICADOR PROVEE LAS BASES SUFICIENTES PARA MEDIR EL AVANCE DE LOS OBJETIVOS.	EL INDICADOR ES ÚNICO PARA LA MEDICIÓN DE ESTE NIVEL.

Ficha Técnica del Programa presupuestario

PROPOSITO

Ficha Técnica de Seguimiento de Indicadores (FTSI)

Reporte: Tercer Trimestre 2024

Linea base	Valor	Año	Determinación de Metas		SEMESTRAL
			Periodicidad:	Ascendente	
	0%	2023	Sentido del indicador:		Comportamiento del indicador:
Ejercicio fiscal:	2022	2023	Metas Anuales	Acumulada (metas de la Administración)	REGULAR
Programada	0	39	44	44	Observaciones y/o comentarios
Realizada		39			

Metas	Programación de Metas subanuales												Meta Anual (acumulada)
	1er Trimestre			2do Trimestre			3ro Trimestre			4to Trimestre			
	Ene	Feb	Mar	Abr	May	Jun	Jul	Ago	Sep	Oct	Nov	Dic	
Programada (A)	2	3	3	4	3	4	4	4	3	6	3	5	44
Realizada (B)	1	2	2	2	2	2	2	2	2	0	0	0	18
Avance % = [(A)/(B)]*100	2.69%	4.03%	4.03%	5.37%	4.03%	5.37%	5.37%	5.37%	4.03%	0.00%	0.00%	0.00%	40.29%
Parámetros de semaforización	Avance 90-110%		Avance 80 - 90% y 110%-120%		En riesgo		Avance <80% y >120%		Crítico		Cumplimiento del indicador		40.29%

Explicaciones y causas de las variaciones al incumplimiento de la programación


C. Moisés Atlende Juárez
 Contralor Municipal
 Elaboró
 H. AYUNTAMIENTO DE IXCAQUIXTLA, PUE.
 2021-2024


TESORERIA MUNICIPAL
H. AYUNTAMIENTO DE IXCAQUIXTLA, PUE.
 C. Zulma del Carmen Molipa Aragón
 Tesorera Municipal
 Revisó
 2021-2024


C. Santiago Miranda de Aguirre
 Presidente Municipal
 Autorizó
 2021-2024



COMPONENTE 1

Ficha Técnica de Seguimiento de Indicadores (FTSI)

IXCAQUITLA

Nombre del Municipio:

Resumen Narrativo de la MIR:

MECANISMO PARA EL CUMPLIMIENTO AL PAGO DE OBLIGACIONES FINANCIERAS DEL MUNICIPIO, IMPLEMENTADOS.

Programa Presupuestario:

Datos de Identificación del Programa Institucional

Unidad responsable:

FONDO DE APORTACIONES PARA EL FORTALECIMIENTO DE LOS MUNICIPIOS Y DE LAS DEMARCACIONES TERRITORIALES DEL D.F. (FONTAMURI)
DIRECCIÓN DE OBRAS.

Datos de Identificación del Indicador:

Nombre del Indicador:	PORCENTAJE DE MECANISMOS DE PAGO IMPLEMENTADOS PARA EL CUMPLIMIENTO DE OBLIGACIONES FINANCIERAS		Tipo de indicador:	GESTIÓN
Descripción ¿qué mide el indicador?:	EL PORCENTAJE DE MECANISMOS DE PAGO IMPLEMENTADOS PARA EL CUMPLIMIENTO DE OBLIGACIONES FINANCIERAS		Dimensión del indicador:	EFICIENCIA
Unidad de medida:	PORCENTAJE		Unidad Responsable del Indicador del Componente 1:	DIRECCIÓN DE OBRAS,
Método de cálculo o fórmula del indicador:	$(V1/V2) \times 100$		NÚMERO DE MECANISMOS DE CUMPLIMIENTO AL PAGO DE OBLIGACIONES FINANCIERAS EJECUTADOS	
Numerador (Variable 1):	PAGINA DE INTERNET DEL H. AYUNTAMIENTO, INFORMES DE GOBIERNO, INFORMES O REPORTES DE CADA ÁREA, REPORTES FOTOGRÁFICOS, EXPEDIENTES DEL ARCHIVO.		NÚMERO DE MECANISMOS DE CUMPLIMIENTO AL PAGO DE OBLIGACIONES FINANCIERAS PROGRAMADOS	
Numerador (Variable 2):	PAGINA DE INTERNET DEL H. AYUNTAMIENTO, INFORMES DE GOBIERNO, INFORMES O REPORTES DE CADA ÁREA, REPORTES FOTOGRÁFICOS, EXPEDIENTES DEL ARCHIVO.			

Medio de verificación de las variables

Características del Indicador	Claridad	Relevancia	Economía	Monitoreable	Adecuado	Aporte marginal
Justificación del cumplimiento de las características CREMAA	X	X	X	X	X	X
	EL INDICADOR MANIFIESTA DE MANERA DIRECTA LO QUE MEDIRÁ.	SI MEDICIÓN INCIDE EN CONOCER A LOS OBJETIVOS SE ESTÁN ALCANZANDO.	EL INDICADOR ES ECONOMICO PORQUE SU MEDICIÓN NO REPRESENTA COSTOS ADICIONALES, ALTERNATIVAS DE ACTIVIDADES PROPIAS QUE SE INCLUIAN EN LOS REPORTES INTERNOS.	EL INDICADOR ES MONITOREABLE DEBIDO A QUE SE MIDE CON RECURSOS PROPIOS DEL AYUNTAMIENTO.	X EL INDICADOR PROVEE LAS BASES SUFFICIENTES PARA MEDIR EL GRADO DE AVANCE DE LOS OBJETIVOS.	EL INDICADOR ES FINCO HABA LA MEDICIÓN DE ESTE NIVEL.

Determinación de Metas

Línea base	Valor	Año	Periodicidad:	Comportamiento del indicador:	
	0%	2023	Sentido del indicador:	Ascendente	REGULAR
Ejercicio fiscal:	Metas Anuales				
	Programada	2022	2023	Acumulada	Observaciones y/o comentarios
Realizada	0	2	2	10	

Programación de Metas subanuales

Metas	1er Trimestre			2do Trimestre			3ro Trimestre			4to Trimestre			Meta acumulada
	Ene	Feb	Mar	Abr	May	Jun	Jul	Ago	Sep	Oct	Nov	Dic	
Programada	0	1	0	1	0	1	1	1	0	3	0	2	10
Realizada	0	0	0	2	0	4	0	1	0	0	0	0	7
Avance %	0.00%	0.00%	0.00%	20.00%	0.00%	40.00%	0.00%	10.00%	40.00%	0.00%	0.00%	0.00%	110.00%

Parámetros de semaforización

Avance 90-110%	Avance 80-90% y 110%-120%	En riesgo	Critico
----------------	---------------------------	-----------	---------

Cumplimiento del indicador

110.00%

Actividades

Resumen Narrativo	Nombre del Indicador	1er Trimestre												2do Trimestre				3ro Trimestre				4to Trimestre			Meta acumulada			
		Ene	Feb	Mar	Abr	May	Jun	Jul	Ago	Sep	Oct	Nov	Dic	Jan	Feb	Mar	Abr	May	Jun	Jul	Ago	Sep	Oct	Nov		Dic		
REALIZAR 6 PAGOS DE ENERGIA ELÉCTRICA DE ALUMBRADO PÚBLICO Y BOMBA DEL POZO DE AGUA	Progr.	0	1	0	1	0	1	0	1	0	1	0	1	0	1	0	1	0	1	0	1	0	1	0	1	0	1	6
	Real.	0	0	0	2	4	3	0	0	0	0	0	0	0	0	0	0	0	0	0	0	0	0	0	0	0	0	8
REALIZAR 4 PAGOS DE DERECHOS PARA LA EXPLOTACIÓN DE AGUAS SUBTERRÁNEAS A COMARCAS NACIONALES A CONAGUA	Progr.	0	0	0	0	0	0	1	0	0	0	1	0	0	0	0	0	0	0	0	0	2	0	0	1	0	4	
	Real.	0	0	0	0	0	1	0	0	0	1	0	0	1	0	0	0	0	0	0	0	0	0	0	0	0	2	
3.-	Progr.																											0
	Real.																											0
4.-	Progr.																											0
	Real.																											0
5.-	Progr.																											0
	Real.																											0

Explicaciones y causas de las variaciones al incumplimiento de la programación



C. Moisés Alende Juárez
 Contralor Municipal
 Elaboró



C. Zulma del Carmen Molina
 Tesorera Municipal
 Revisó



C. Santiago Miranda de Arango
 Presidente Municipal
 Autorizó

H. AYUNTAMIENTO DE
 IXCACQUITLA, PUE.
 2021-2024

TESORERIA MUNICIPAL
 H. AYUNTAMIENTO DE
 IXCACQUITLA, PUE.
 2021-2024

TESORERIA MUNICIPAL
 H. AYUNTAMIENTO DE
 IXCACQUITLA, PUE.
 2021-2024

COMPONENTE 2

Ficha Técnica de Seguimiento de Indicadores (FTS)

ICAQUIXTLA

ACCIONES QUE CONTRIBUYAN EN LAS LABORES DE SEGURIDAD PÚBLICA, REALIZADAS

Datos de identificación del Programa Institucional

FONDO DE APOYO A ACCIONES PARA EL FORTALECIMIENTO DE LAS DEMARCACIONES TERRITORIALES DEL D.F. (FOFI AMANI)
DIRECCIÓN DE OBRAS,

Nombre del Municipio:		ICAQUIXTLA	
Resumen Narrativo de la MIR:		ACCIONES QUE CONTRIBUYAN EN LAS LABORES DE SEGURIDAD PÚBLICA, REALIZADAS	
Programa Presupuestario:		DIRECCIÓN DE OBRAS	
Unidad responsable:		DIRECCIÓN DE OBRAS	
Datos de identificación del indicador			
Nombre del indicador:	POCENAJE DE ACCIONES QUE CONTRIBUYAN A LAS LABORES DE SEGURIDAD PÚBLICA, REALIZADAS	Tipo de indicador:	GESTIÓN
Descripción: ¿qué mide el indicador?	EL PORCENTAJE DE ACCIONES REALIZADAS QUE CONTRIBUYAN A LAS LABORES DE SEGURIDAD PÚBLICA	Dimensión del indicador:	EFICIENCIA
Unidad de medida:	PORCENTAJE	Unidad Responsable del Indicador del Componente 2:	DIRECCIÓN DE OBRAS,
Método de cálculo o Fórmula del indicador:	$(N1/N2) * 100$	Unidad de acciones que contribuyan en labores de seguridad pública realizadas	
Numerador (Variable 1)		Ítem de acciones que contribuyan en labores de seguridad pública realizadas	
Numerador (Variable 2)			
Medio de verificación de las variables			
PÁGINA DE INTERNET DEL H. AYUNTAMIENTO, INFORMES O REPORTES DE CADA ÁREA, REPORTES FOTOGRAFICOS, EXPEDIENTES DEL ARCHIVO.			
PÁGINA DE INTERNET DEL H. AYUNTAMIENTO, INFORMES O REPORTES DE CADA ÁREA, REPORTES FOTOGRAFICOS, EXPEDIENTES DEL ARCHIVO.			

Características del indicador	Claridad	Relevancia	Economía	Monitoreable	Adecuado	Aporte marginal
	X	X	X	X	X	X
Justificación del cumplimiento de las características CREMAA	El indicador mide la claridad de la información que se genera en el sistema de información.	El indicador mide la relevancia de la información que se genera en el sistema de información.	El indicador mide la economía de los recursos que se destinan a la generación de la información.	El indicador mide la posibilidad de monitorear el desempeño de la información que se genera en el sistema de información.	El indicador mide la adecuación de la información que se genera en el sistema de información.	El indicador mide el aporte marginal de la información que se genera en el sistema de información.

Línea base	Valor	Períodicidad:	TRIMESTRAL
	0%	Sentido del indicador:	Comportamiento del indicador
Ejercicio fiscal:	2023	Metas Anuales	
	0	2024	Observaciones y/o comentarios
Programada	1.2	Acumulada	2.4
Realizada	1.2		

Programación de Metas subanuales												
Metas	1er Trimestre			2do Trimestre			3ro Trimestre			4to Trimestre		
	Ene	Feb	Mar	Abr	May	Jun	Jul	Ago	Sep	Oct	Nov	Dic
Programada	2	2	2	2	2	2	2	2	2	2	2	2
Realizada	2	2	2	2	2	2	2	2	2	0	0	0
Avance %	8.33%	8.33%	8.33%	8.33%	8.33%	8.33%	8.33%	8.33%	8.33%	0.00%	0.00%	0.00%
Parámetros de semafortización	Avance 90-110%	Avance 80 - 89% y 110%-119%	En riesgo	Avance 40% y 49%	Avance 50% y 59%	Avance 60% y 69%	Avance 70% y 79%	Avance 80% y 89%	Avance 90% y 99%	Avance 100%	Cumplimiento del indicador	
	Avance 90-110%	Avance 80 - 89% y 110%-119%	En riesgo	Avance 40% y 49%	Avance 50% y 59%	Avance 60% y 69%	Avance 70% y 79%	Avance 80% y 89%	Avance 90% y 99%	Avance 100%	75.00%	

Actividades

Resumen Narrativo	Nombre del indicador	Actividades												Meta acumulada
		1er Trimestre			2do Trimestre			3ro Trimestre			4to Trimestre			
		Ene	Feb	Mar	Abr	May	Jun	Jul	Ago	Sep	Oct	Nov	Dic	
1. Pagar 24 PAGOS DE SUELDOS Y SALARIOS AL PERSONAL DE SEGURIDAD PUBLICA MUNICIPAL REALIZADOS	Porcentaje de Pagos de Sueldos y Salarios al Personal de Seguridad Pública Municipal Realizados	2	2	2	2	2	2	2	2	2	2	2	2	24
2.														0
3.														0
4.														0
5.														0

Explicaciones y causas de las variaciones al incumplimiento de la programación de los programas



C. Moisés Allende Juárez
 Contralor Municipal
 Elaboró

CONTRALORIA MUNICIPAL
 H. AYUNTAMIENTO DE
 IXCAQUIXTLA, PUE.
 2021-2024



C. Zulma del Carmen Morales Orendana
 Tesorera Municipal
 Revisó

H. AYUNTAMIENTO DE
 IXCAQUIXTLA, PUE.
 2021-2024



C. Santiago Miranda de Aquino
 Presidente Municipal
 Autorizó

RESIDENCIA MUNICIPAL
 H. AYUNTAMIENTO DE
 IXCAQUIXTLA, PUE.
 2021-2024



Ficha Técnica de Seguimiento de Indicadores

COMPONENTE 3

Ficha Técnica de Seguimiento de Indicadores (FTSI)

ICCAQUINTLA

Reporte: Tercer Trimestre 2024

Nombre del Municipio:	ICCAQUINTLA
Resumen Narrativo de la MIR:	ACCIONES QUE CONTRIBUYAN EN LA CALIDAD DE VIDA DE LA POBLACIÓN DEL MUNICIPIO, EJECUTADAS.
Programa Presupuestario:	Programa de Identificación del Programa Institucional
Unidad responsable:	FONDO DE INICIATIVAS PARA EL FORTALECIMIENTO DE LOS MUNICIPIOS Y DE LAS DEMARCACIONES TERRITORIALES DEL DF PORTAUMN DIRECCIÓN DE OBRAS

Datos de identificación del indicador			
Nombre del indicador:	POCIENTO DE ACCIONES REALIZADAS QUE CONTRIBUYEN A LA MEJORA EN LA CALIDAD DE VIDA DE LA POBLACIÓN	Tipo de indicador:	GESTIÓN
Descripción ¿qué mide el indicador?	EL PORCENTAJE DE ACCIONES REALIZADAS QUE CONTRIBUYEN A LA MEJORA EN LA CALIDAD DE VIDA DE LA POBLACIÓN	Dimensión del indicador:	EFICIENCIA
Unidad de medida:	POCIENTAJE	Unidad Responsable del Componente 3:	DIRECCIÓN DE OBRAS,
Método de cálculo o fórmula del indicador:	(VI/AZ)100	Acciones para la mejora de la calidad de vida de la población proyectadas a realizarse	
Numerador (Variable 1)	PÁGINA DE INTERNET DEL H. AJUNTAMIENTO, INFORMES DE GOBIERNO, INFORMES FOTOGRÁFICOS, EXPERIENCIAS DEL ARCHIVO.	Acciones para la mejora de la calidad de vida de la población proyectadas a realizarse	
Numerador (Variable 2)	PÁGINA DE INTERNET DEL H. AJUNTAMIENTO, INFORMES DE GOBIERNO, INFORMES FOTOGRÁFICOS, EXPERIENCIAS DEL ARCHIVO.		

Características del indicador	Medio de verificación de las variables				Aporte marginal
	Claridad	Relevancia	Economía	Monitoreable	
Justificación del cumplimiento de las características CREMAA	X	X	X	X	X
	EL INDICADOR MANTIENE SU VALOR SIN CAMBIOS EN SU VALOR	SE MIDE EN FORMA PERMANENTE Y SE MANTIENE EN SU VALOR	EL INDICADOR ES ECONÓMICO PORQUE SU MEDICIÓN NO REQUIERE COSTOS ADICIONALES AL MANTENIMIENTO DE LOS SISTEMAS DE REGISTRO DE DATOS	EL INDICADOR SE MANTIENE SIN CAMBIOS EN SU VALOR	EL INDICADOR SE MANTIENE SIN CAMBIOS EN SU VALOR

Línea base	Determinación de Metas		Período:	Sentido del indicador:	Comportamiento del indicador:
	Año	2023			
Valor	0%	2023	2024	Ascendente	REGULAR
Ejercicio fiscal:	2022	2023	2024	Acumulada	Observaciones y/o comentarios
Programada	0	25	10	10	
Realizada		25			

Metas	Programación de Metas subanuales											
	1er Trimestre			2do Trimestre			3ro Trimestre			4to Trimestre		
Programada	Ene	Feb	Mar	Abr	May	Jun	Jul	Agosto	Sep	Oct	Nov	Dic
Realizada	0	0	0	0	0	0	0	0	0	0	0	0
Avance %	0.00%	0.00%	0.00%	0.00%	0.00%	0.00%	10.00%	0.00%	0.00%	0.00%	0.00%	10.00%

Avance 90-100%	Avance 80-90% y 110%-120%	En riesgo	Avance menor a 80% y >120%	Critico	Cumplimiento del indicador	10.00%
----------------	---------------------------	-----------	----------------------------	---------	----------------------------	--------

Resumen Narrativo	Nombre del indicador	Actividades												Mets acumulada	
		1er Trimestre			2do Trimestre			3ro Trimestre			4to Trimestre				
		Ene	Feb	Mar	Abr	May	Jun	Jul	Ago	Sep	Oct	Nov	Dic		
1.- REALIZAR OBRAS Y RECONSTRUCIONES DE LA EJECUCION CON RECURSOS DE FORTALECIMIENTO (MANTENIMIENTO)	Plaz.	0	0	1	1	1	1	1	1	1	1	1	1	1	10
	Real.	0	0	0	0	0	0	0	0	0	0	0	0	0	1
	Prog.														
2.-	Real.														0
3.-	Prog.														0
4.-	Real.														0
5.-	Prog.														0
	Real.														0

Explicaciones y causas de las variaciones al cumplimiento de la programación



C. Moisés Alende Juárez
Contralor Municipal
Elaboró

CONTRALORÍA
MUNICIPAL
H. AYUNTAMIENTO DE
IXCAQUIXTLA, PUE.
2021-2024



C. Zulma del Carmen Molina Arredondo
Tesorera Municipal
Revisó
H. AYUNTAMIENTO DE
IXCAQUIXTLA, PUE.
2021-2024



C. Santiago Mirapada de Aquino
Presidente Municipal
Autorizó
H. AYUNTAMIENTO DE
IXCAQUIXTLA, PUE.
2021-2024