

Ficha Técnica del Programa presupuestario

FIN



<p><b>Ficha Técnica de Seguimiento de Indicadores (FTSI)</b> IXCAPIXTLA</p>	
Nombre del Municipio:	IXCAPIXTLA
Resumen Narrativo de la MIR:	CONTRIBUIR AL FORTALECIMIENTO DE UN GOBIERNO HONESTO Y TRANSPARENTE MEDIANTE LA IMPLEMENTACIÓN DE ACCIONES QUE AYUDEN A CONSOLIDAR LA GESTIÓN PÚBLICA.
Programa Presupuestario:	GESTIÓN GUBERNAMENTAL
Dependencia o Entidad responsable del Pp:	CONTRALORÍA, JUNTA DE RECLUTAMIENTO, SECRETARÍA GENERAL, SINDICATURA MUNICIPAL, TESORERÍA, TRANSPARENCIA.

Datos de identificación del indicador	
Nombre del indicador:	PORCENTAJE DE POBLACIÓN BENEFICIADA CON EL FORTALECIMIENTO DE LA GESTIÓN PÚBLICA DE LA ADMINISTRACIÓN MUNICIPAL
Descripción ¿qué mide el indicador?	EL PORCENTAJE DE POBLACIÓN BENEFICIADA CON EL FORTALECIMIENTO DE LA ADMINISTRACIÓN MUNICIPAL
Unidad de medida:	PORCENTAJE
Método de cálculo o Fórmula del Indicador:	$\frac{\text{Variable 1}}{\text{Variable 2}} \times 100$

Medios de verificación de las variables  
 PÁGINA DE INTERNET DEL H. AVANTAJAMIENTO, INFORMES DE GOBIERNO, INFORMES O REPORTES DE CADA ÁREA, REPORTES FOTOGRAFICOS, EXPEDIENTES DEL ARCHIVO.  
 PÁGINA DE INTERNET DEL H. AVANTAJAMIENTO, INFORMES DE GOBIERNO, INFORMES O REPORTES DE CADA ÁREA, REPORTES FOTOGRAFICOS, EXPEDIENTES DEL ARCHIVO.

Características del indicador	Claridad	Relevancia	Economía	Monitoreable	Adecuado	Aporte marginal
Justificación del cumplimiento de las características CREMAA	x	x	x	x	x	x
	EL INDICADOR MANIFIESTA DE MANERA DIRECTA LO QUE MEDIRÁ.	SU MEDICIÓN INDIKA EN CONOCER SI LOS OBJETIVOS SE ESTÁN ALCANZANDO.	EL INDICADOR ES ECONOMICO PORQUE SU MEDICIÓN NO REPRESENTA COSTOS ADICIONALES, AL TRATARSE DE ACTIVIDADES PROPIAS QUE SE REFLEJAN EN REGISTROS INTERNOS.	EL INDICADOR ES MONITOREABLE DEBIDO A QUE SE MIDE CON REGISTROS PROPIOS DEL AVANTAJAMIENTO.	EL INDICADOR MIDE LAS INAFES SUFFICIENTES PARA MEDIR EL GRADO DE AVANCE DE LOS OBJETIVOS.	EL INDICADOR ES ÚNICO PARA LA MEDICIÓN DE ESTE NIVEL.

Determinación de Metas			
Linea base	Valor	Periodicidad:	ANUAL
	0%	Sentido del indicador:	Comportamiento del indicador:
Ejercicio fiscal:	2022	2024	REGULAR
Programada	0	9617	
Realizada	146	9617	Observaciones y/o comentarios

Ficha Técnica del Programa presupuestario

**FIN**

Metas	Programación de Metas subanuales												Meta Anual (acumulada)	
	1er Trimestre			2do Trimestre			3ro Trimestre			4to Trimestre				
	Ene	Feb	Mar	Abr	May	Jun	Jul	Ago	Sep	Oct	Nov	Dic		
Programada (A)	0	0	0	0	0	0	0	0	0	0	0	0	9617	
Realizada (B)	0	0	0	0	0	0	0	0	0	0	0	0	0	
Avance % = [(A)/(B)] * 100	0.00%	0.00%	0.00%	0.00%	0.00%	0.00%	0.00%	0.00%	0.00%	0.00%	0.00%	0.00%	0.00%	
Parámetros de semiaforización	Avance 90 - 11.99% Aceptable			Avance 80 - 90% y 11.00% - 12.00% En riesgo			Avance < 80% y > 12.00% Crítico						Cumplimiento del Indicador	0.00%

Explicaciones y causas de las variaciones al incumplimiento de la programación



C. Moisés Allende Juárez  
 Contralor Municipal  
 Elaboró



C. Moisés Allende Juárez  
 Contralor Municipal  
 Revisó



C. Santiago Miranda de Aquino  
 Presidente Municipal  
 Autorizó

2021-2024

2021-2024



Ficha Técnica del Programa presupuestario  
**PROPÓSITO**  
 Ficha Técnica de Seguimiento de Indicadores (FTSI)

Nombre del Municipio:		IXCACUITLA	
Resumen Narrativo de la MIR:		EL H. AYUNTAMIENTO DE IXCACUITLA CUENTA CON ACCIONES Y PROGRAMAS ADMINISTRATIVOS, QUE AYUDAN A LA MEJORA DE LA GESTIÓN PÚBLICA.	
Programa Presupuestario:		GESTIÓN GUBERNAMENTAL	
Dependencia o Entidad responsable del PPI:		CONTRALORÍA, JUNTA DE RECLUTAMIENTO, SECRETARÍA GENERAL, SINDICATURA MUNICIPAL, TESORERÍA, TRANSPARENCIA,	

Datos de Identificación del Indicador			
Nombre del Indicador:	Porcentaje	Algoritmo	Tipos de Indicador:
Nombre del Indicador:	Porcentaje de acciones implementadas para la mejora de la gestión pública municipal		EFICIENCIA
Descripción ¿qué mide el indicador?:	EL PORCENTAJE DE ACCIONES IMPLEMENTADAS PARA MEJORAR LA GESTIÓN MUNICIPAL		Dimensión del indicador:
Unidad de medida:	Porcentaje		Unidad Responsable del Indicador de PROPÓSITO:
Método de cálculo o Fórmula del Indicador:	$(V1/V2) \times 100$	Algoritmo	CONTRALORÍA, JUNTA DE RECLUTAMIENTO, SECRETARÍA GENERAL, SINDICATURA MUNICIPAL, TESORERÍA, TRANSPARENCIA,
Numerador (Variable 1):		Numerador (Variable 1)	NÚMERO DE ACCIONES IMPLEMENTADAS PARA MEJORAR LA GESTIÓN MUNICIPAL
Denominador (Variable 2):		Denominador (Variable 2)	NÚMERO TOTAL DE ACCIONES DISEÑADAS PARA LA MEJORA DE LA GESTIÓN MUNICIPAL
Medios de verificación de las variables			
PÁGINA DE INTERNET DEL H. AYUNTAMIENTO, INFORMES DE GOBIERNO, INFORMES O REPORTES DE CADA ÁREA, BITÁCORAS, REPORTES FOTOGRAFICOS, EXPEDIENTES DEL ARCHIVO.			
PÁGINA DE INTERNET DEL H. AYUNTAMIENTO, INFORMES DE GOBIERNO, INFORMES O REPORTES DE CADA ÁREA, BITÁCORAS, REPORTES FOTOGRAFICOS, EXPEDIENTES DEL ARCHIVO.			

Características del Indicador	Claridad	Relevancia	Economía	Monitoreable	Adecuado	Aporte marginal
Justificación del cumplimiento de las características CREMAA	X	X	X	X	X	X
EL INDICADOR MANIFIESTA DE MANERA DIRECTA LO QUE MEDIRÁ.		SU MEDICIÓN INCIDE EN CONOCER SI LOS OBJETIVOS SE ESTÁN ALCANZANDO.	EL INDICADOR ES ECONÓMICO POR QUE SU MEDICIÓN INCIDE EN SEGUIR COSTOS ADICIONALES AL TRATARSE DE ACTIVIDADES PROPIOS QUE SE REFLEJAN EN REGISTROS INTERNOS.	EL INDICADOR ES MONITOREABLE DEBIDO A QUE SE MIDE CON REGISTROS PROPIOS DEL AYUNTAMIENTO.	X	EL INDICADOR PROVEE LAS BASES SUFFICIENTES PARA MEDIR EL GRADO DE AVANCE DE LOS OBJETIVOS.

Determinación de Metas			
Línea base	Valor	Año	Períodicidad:
	0%	2023	Ascendente
Ejercicio fiscal:	2022	2023	Acumulada
Programada	0	1,46	(metas de la Administración)
Realizada		1,46	1987
Observaciones y/o comentarios			

8

Ficha Técnica del Programa presupuestario


**PROPÓSITO**

Ficha Técnica de Seguimiento de Indicadores (FTSI)



Metas	1er Trimestre			2do Trimestre			3ro Trimestre			4to Trimestre			Meta Anual (acumulada)
	Ene	Feb	Mar	Abr	May	Jun	Jul	Ago	Sep	Oct	Nov	Dic	
Programada (A)	171	172	174	173	176	173	173	171	173	170	131	130	1987
Realizada (B)	109	110	111	111	113	111	0	0	0	0	0	0	664
Avance %= [(A)/(B)]*100	5.50%	5.53%	5.60%	5.57%	5.66%	5.57%	0.00%	0.00%	0.00%	0.00%	0.00%	0.00%	33.43%
Parámetros de semaforización	Avance 90-110%	Acceptable	Avance 80-90% y 110%-120%	En riesgo	Avance <80% y >120%	Crítico							
Cumplimiento del indicador												33.43%	

Explicaciones y causas de las variaciones al incumplimiento de la programación



**CONTRALORÍA MUNICIPAL**  
**H. AYUNTAMIENTO DE**  
**IXCAQUITLA, PUE.**  
 Elaboró  
 C. Moisés Afende Juárez  
 Contralor Municipal  
 2024-2024

**TESORERÍA MUNICIPAL**  
**H. AYUNTAMIENTO DE**  
**IXCAQUITLA, PUE.**  
 Revisó  
 C. Zulma del Carmen Molina Aragón  
 Tesorera Municipal  
 2024-2024

**SECRETARÍA MUNICIPAL**  
**H. AYUNTAMIENTO DE**  
**IXCAQUITLA, PUE.**  
 Autorizó  
 C. Santiago Miranda  
 Presidente Municipal  
 2021-2024

Ficha Técnica de Seguimiento de Indicadores  
COMPONENTE 1

<p>Nombre del Municipio: IXCACUILTLA</p>	
<p>Resumen Narrativo de la MIR: MECANISMOS PARA LA MEJORA DE LA ATENCIÓN CIUDADANA, IMPLEMENTADOS.</p>	
<p>Programa Presupuestario: GESTIÓN GUBERNAMENTAL</p>	
<p>Unidad responsable: JUNTA DE RECLUTAMIENTO, SECRETARÍA GENERAL,</p>	

<p>Nombre del indicador: PUNTAJE DE MECANISMOS DE ATENCIÓN CIUDADANA PUNTAJOS</p>		<p>Tipo de indicador: GESTIÓN</p>	
<p>Descripción ¿qué mide el indicador? EL PUNTAJE DE MECANISMOS PUNTAJOS EN ATENCIÓN CIUDADANA</p>		<p>Dimensión del indicador: EFICACIA</p>	
<p>Unidad de medida: PORCENTAJE</p>		<p>Unidad Responsable del indicador del Componente 1: JUNTA DE RECLUTAMIENTO, SECRETARÍA GENERAL.</p>	
<p>Método de cálculo o fórmula del indicador: (V1/V2)*100</p>		<p>Número de Mecanismos para la Atención Ciudadana Realizados</p>	
<p>Numerador (Variable 1)</p>		<p>Número de Mecanismos para la Atención Ciudadana Planeados</p>	
<p>Numerador (Variable 2)</p>			

<p>Método de verificación de las variables</p>			
<p>Página de Internet del H. Ayuntamiento, Informes o Reportes de CALA, Área, Reportes Fotográficos, Expedientes del Archivo.</p>			
<p>Página de Internet del H. Ayuntamiento, Informes o Reportes de CALA, Área, Reportes Fotográficos, Expedientes del Archivo.</p>			
<p>Características del indicador</p>			
Claridad	Relevancia	Economía	Monitoreable
X	X	X	X
Justificación del cumplimiento de las características CREMAA	El indicador mide en concreto si los objetivos se están alcanzando.	El indicador es económico porque su medición no presenta costos adicionales, al tratarse de actividades propias que se reflejan en registros internos.	El indicador es monitoreable debido a que se miden los reportes de cumplimiento.
			X El indicador mide las bases de datos de los objetivos.
			X El indicador es el único para la medición de este nivel.

<p>Determinación de Metas</p>			
Valor	Año	Periodicidad	Comportamiento del indicador:
0%	2023	Semestral	Asciendente
2022	2023	2024	Acumulada
0	44	1024	Observaciones y/o comentarios
Realizada	44		

<p>Programación de Metas Subanuales</p>													
Metas	1er Trimestre			2do Trimestre			3ro Trimestre			4to Trimestre			Meta acumulada
	Ene	Feb	Mar	Abr	May	Jun	Jul	Agosto	Sep	Oct	Nov	Dic	
Programada	92	92	92	92	92	92	92	92	92	92	92	92	3024
Realizada	200	194	107	103	86	100	0	0	0	0	0	0	790
Avance %	19.53%	18.95%	10.45%	10.06%	8.40%	9.77%	0.00%	0.00%	9.77%	0.00%	0.00%	0.00%	86.91%

Parámetros de señalización	Avance 90-110%	En riesgo	Avance <80% y >120%	Crítico	Cumplimiento del indicador	86.91%
----------------------------	----------------	-----------	---------------------	---------	----------------------------	--------





## Ficha Técnica de Seguimiento de Indicadores COMPONENTE 2

Reporte: Segundo Trimestre 2024

<b>ICAOQUIYTLA</b>	
Nombre del Municipio:	ICAOQUIYTLA
Resumen Narrativo de la MIR:	ACCIONES PARA LA MEJORA EN ATENCIÓN A TRÁMITES, REALIZADAS.
Programa Presupuestario:	GESTIÓN GUBERNAMENTAL
Unidad responsable:	CONTROLATORÍA, TRANSPARENCIA,

<b>Datos de identificación del indicador</b>	
Nombre del indicador:	Porcentaje de acciones implementadas para la mejora de trámites orientados a la población del municipio
Descripción ¿qué mide el indicador?	EL PORCENTAJE DE ACCIONES IMPLEMENTADAS PARA MEJORAR LOS TRÁMITES ORIENTADOS A LA POBLACION
Unidad de medida:	Porcentaje
Método de cálculo o fórmula del indicador:	$\frac{\text{Número de trámites realizados}}{\text{Número de trámites programados}} \times 100$

Número (Variable 1)	Página de internet del H. Ayuntamiento, Informes de Gobierno, Informes o Reportes de Calca, Área, Reportes Fotográficos, Expedientes del Archivo.													
Número (Variable 2)	Página de internet del H. Ayuntamiento, Informes de Gobierno, Informes o Reportes de Calca, Área, Reportes Fotográficos, Expedientes del Archivo.													
Características del indicador	<table border="1" style="width: 100%; border-collapse: collapse;"> <tr> <td>Claridad</td> <td>X</td> </tr> <tr> <td>Relevancia</td> <td>X</td> </tr> <tr> <td>Economía</td> <td>X</td> </tr> <tr> <td>Monitoreable</td> <td>X</td> </tr> <tr> <td>Adecuado</td> <td>X</td> </tr> <tr> <td>Aporte marginal</td> <td>X</td> </tr> </table>	Claridad	X	Relevancia	X	Economía	X	Monitoreable	X	Adecuado	X	Aporte marginal	X	<p>Medio de verificación de las variables</p> <p>Página de internet del H. Ayuntamiento, Informes de Gobierno, Informes o Reportes de Calca, Área, Reportes Fotográficos, Expedientes del Archivo.</p> <p>Página de internet del H. Ayuntamiento, Informes de Gobierno, Informes o Reportes de Calca, Área, Reportes Fotográficos, Expedientes del Archivo.</p>
Claridad	X													
Relevancia	X													
Economía	X													
Monitoreable	X													
Adecuado	X													
Aporte marginal	X													
Justificación del cumplimiento de las características CREMAA	<p>EL INDICADOR MANIFIESTA DE MANERA DIRECTA LO QUE MIDE.</p> <p>SU MEDICIÓN INCIDE EN CONOCER SI LOS OBJETIVOS SE ESTÁN AL CANZANDO.</p> <p>EL INDICADOR ES ECONOMICO PUES SU MEDICION NO REPRESENTA COSTO ADICIONALES AL TRATAMIE DE ACTIVIDADES PUESTOS QUE SE REFLEJAN EN REGISTROS INTERNOS.</p> <p>EL INDICADOR ES MONITOREABLE PERO A QUE SE HAN REGISTROS DE LOS DATOS DE AVANTAMIENTO.</p> <p>X EL INDICADOR MIDE LAS BASES SUFFICIENTES PARA MEDIR EL GRADO DE AVANCE DE LOS OBJETIVOS.</p> <p>EL INDICADOR ES ÚNICO PARA LA MEDICIÓN DE ESTE ÍTEM.</p>													

<b>Determinación de Metas</b>					
Línea base	Valor: 0%	Año: 2023	Periodicidad: Anual	Sentido del indicador: Ascendente	Comportamiento del indicador: REGULAR
Ejercicio fiscal:	2023	2024	Metas: Anuales		
Programada	0	856	Acumulada: \$56		
Realizada	0	24	Observaciones y/o comentarios		

<b>Programación de Metas Subanuales</b>													
Metas	1er Trimestre			2do Trimestre			3ro Trimestre			4to Trimestre			
	Ene	Feb	Mar	Abr	May	Jun	Jul	Ago	Sep	Oct	Nov	Dic	
Programada	72	71	71	72	71	71	72	71	71	72	71	71	
Realizada	72	70	71	72	71	71	0	0	0	0	0	0	
Avance %	8.41%	8.18%	8.29%	8.41%	8.29%	8.29%	0.00%	0.00%	8.29%	0.00%	0.00%	0.00%	
Parámetros de semafización	Avance 90-110%	Acceptable	Avance 80-90% y 110%-120%	En riesgo	Avance <80% y >120%	Crítico	Cumplimiento del indicador						58.18%

Actividades


Resumen Narrativo	Nombre del indicador	1er Trimestre												2do Trimestre			3ro Trimestre			4to Trimestre			Mesa acumulada		
		Ene	Feb	Mar	Abr	May	Jun	Jul	Ago	Sep	Oct	Nov	Dic												
REALIZA 4 REPORTES DE ACTUALIZACIÓN A LOS ORGANISMOS DE PLATAFORMA NACIONAL DE TRANSPARENCIA	PORCENTAJE DE REPORTES DE ACTUALIZACIÓN A LAS OBLIGACIONES DE LA PLATAFORMA NACIONAL DE TRANSPARENCIA REALIZADOS	Progr.	1	0	0	1	0	0	0	0	0	1	0	0	0	0	0	0	0	0	0	0	0	4	
		Real.	1	0	0	1	0	0	0	0	0	0	1	0	0	0	0	0	0	0	0	0	0	0	2
REALIZA 12 REPORTES DE ATENCIÓN Y/O SEGUIMIENTO A PETICIONES EN LAS PLATAFORMAS DE TRANSPARENCIA	PORCENTAJE DE REPORTES DE ATENCIÓN Y/O SEGUIMIENTO A PETICIONES EN LAS PLATAFORMAS DE TRANSPARENCIA REALIZADOS	Progr.	1	1	1	1	1	1	1	1	1	1	1	1	1	1	1	1	1	1	1	1	1	12	
		Real.	1	0	1	1	1	1	1	1	1	1	1	1	1	1	1	1	1	1	1	1	1	1	5
REALIZA 600 COBERTURAS CON FOTO Y/O VIDEO, DE EVENTOS DE LAS DIFERENTES ÁREAS DEL H. AYUNTAMIENTO, ASÍ COMO SU DIFUSIÓN EN MEDIOS DIGITALES LOCALES REALIZADAS	PORCENTAJE DE COBERTURAS CON FOTO Y/O VIDEO, DE EVENTOS DE LAS DIFERENTES ÁREAS DEL H. AYUNTAMIENTO, ASÍ COMO SU DIFUSIÓN EN MEDIOS DIGITALES LOCALES REALIZADAS	Progr.	50	50	50	50	50	50	50	50	50	50	50	50	50	50	50	50	50	50	50	50	50	50	600
		Real.	50	50	50	50	50	50	50	50	50	50	50	50	50	50	50	50	50	50	50	50	50	50	300
REALIZA 240 DISEÑOS DE CARTILES, UNIDAS, LONAS, GAFETES, GRAMATON DE UNIDAS PARA PERSONAS, ETC. PARA LAS DIFERENTES ÁREAS DEL H. AYUNTAMIENTO (BAJO DEMANDA)	PORCENTAJE DE DISEÑOS DE CARTILES, UNIDAS, LONAS, GAFETES, GRAMATON DE UNIDAS PARA PERSONAS, ETC. PARA LAS DIFERENTES ÁREAS DEL H. AYUNTAMIENTO (BAJO DEMANDA)	Progr.	20	20	20	20	20	20	20	20	20	20	20	20	20	20	20	20	20	20	20	20	20	20	240
		Real.	20	20	20	20	20	20	20	20	20	20	20	20	20	20	20	20	20	20	20	20	20	20	120
CONTRATAR LOS SERVICIOS DE UN AUDITOR EXTERNO	PORCENTAJE DE CONTRATACIONES DE SERVICIOS DE UN AUDITOR EXTERNO EJECUTADAS	Progr.	1	1	1	1	1	1	1	1	1	1	1	1	1	1	1	1	1	1	1	1	1	1	5
		Real.	1	1	1	1	1	1	1	1	1	1	1	1	1	1	1	1	1	1	1	1	1	1	5

Explicaciones y causas de las variaciones al cumplimiento de la programación



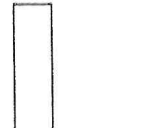
CONTRALORÍA MUNICIPAL  
H. AYUNTAMIENTO DE  
IXCAQUIXTLA, PUE.  
2021-2024

C. Moisés Allende Juárez  
Contralor Municipal  
Elaboró



TESORERÍA MUNICIPAL  
H. AYUNTAMIENTO DE  
IXCAQUIXTLA, PUE.  
2021-2024

C. Zulma del Carmen Molina  
Tesorera Municipal 2021-2024  
Revisó



ESTADOS UNIDOS MEXICANOS  
PRESIDENCIA MUNICIPAL  
H. AYUNTAMIENTO DE  
IXCAQUIXTLA, PUE.  
2021-2024

C. Santiago Miranda de Aquino  
Presidente Municipal  
Autorizó



## Ficha Técnica de Seguimiento de Indicadores COMPONENTE 3

Reporte: Segundo Trimestre 2024

<b>ICCAQUIXTLA</b>	
<b>ACCIONES QUE CONTRIBUYAN A LA REGULACIÓN DEL CONTROL INSTITUCIONAL, EJECUTADAS.</b>	
<b>Datos de identificación del Programa Institucional</b>	
GESTIÓN GUBERNAMENTAL	
CONTRALORÍA,	
Nombre del Municipio:	
Resumen Narrativo de la MIR:	
Programa Presupuestario:	Unidad responsable:

Datos de identificación del indicador			
Nombre del indicador:	Porcentaje de acciones de control institucional realizadas	Tipo de indicador:	GESTIÓN
	EL PORCENTAJE DE ACCIONES DE CONTROL INSTITUCIONAL IMPLEMENTADAS EN EL GOBIERNO MUNICIPAL	Dimensión del indicador:	EFICACIA
Descripción ¿qué mide el indicador?	Porcentaje	Unidad Responsable del indicador del Componente 3:	CONTRALORÍA,
Unidad de medidas:		Número de acciones de control institucional realizadas	
Método de cálculo o Fórmula del indicador:	$(N1/N2) \times 100$	Número de acciones de control institucional programadas	
Numerador (Variable 1)	Medio de verificación de las variables		
Numerador (Variable 2)	PÁGINA DE INTERNET DE LA AYUNTAMIENTO, INFORMES DE GOBIERNO, INFORMES O REPORTES DE CADA ÁREA, REPORTES FOTOGRAFICOS, EXPEDIENTES DEL ARCHIVO.		
	PÁGINA DE INTERNET DEL H. AYUNTAMIENTO, INFORMES DE GOBIERNO, INFORMES O REPORTES DE CADA ÁREA, REPORTES FOTOGRAFICOS, EXPEDIENTES DEL ARCHIVO.		

Características del indicador	Claridad	Relevancia	Economía	Monitoreable	Adecuado	Aporte marginal
	X	X	X	X	X	X
Justificación del cumplimiento de las características CREMAA	EL INDICADOR MUESTRA DE MANERA DIRECTA LO QUE MIDE.	SI MEDICIÓN INCIDE EN CONOCER SI LOS OBJETIVOS SE ESTÁN ALCANZANDO.	EL INDICADOR ES ECONÓMICO PUES SU MEDICIÓN NO REQUERIRÁ COSTOS ADICIONALES, AL TRATARSE DE ACTIVIDADES PROPIAS QUE SE REFLEJAN EN REGISTROS INTERNOS.	EL INDICADOR ES MONITOREABLE DEBIDO A QUE SE MIDE CON REGISTROS PROPIOS DEL AYUNTAMIENTO.	X EL INDICADOR PROVEE LAS BASES SUFICIENTES PARA MEDIR EL GRADO DE AVANCE DE LOS OBJETIVOS.	EL INDICADOR ES ÚNICO PARA LA MEDICIÓN DE ESTE ÍTEM.

Determinación de Metas			
Línea base	Valor	Año	Periodicidad:
	0%	2023	Sentido del indicador: Ascendente
<b>Metas Anuales</b>			
Ejercicio fiscal:	2022	2023	2024
Programado	3	15	34
Realizada		18	

Programación de Metas subanuales												
Metas	1er Trimestre			2do Trimestre			3ro Trimestre			4to Trimestre		
	Ene	Feb	Mar	Abr	May	Jun	Jul	Ago	Sep	Oct	Nov	Dic
Programado	2	3	3	3	5	4	4	3	3	1	2	1
Realizada	2	2	3	3	5	4	0	0	0	0	0	0
Avance %	5.88%	4.41%	8.82%	8.82%	14.71%	11.76%	0.00%	0.00%	11.76%	0.00%	0.00%	0.00%
Parámetros de semaforización												Meta acumulada
Avance 50-110%												34
Aceptable 80 - 90% y 110%-120%												19
En riesgo <50% y >120%												66.18%
Avance >80% y >120%												Cumplimiento del indicador
Crítico												66.18%



Ficha Técnica de Seguimiento de Indicadores  
COMPONENTE 4

	
Nombre del Municipio:	ICAQUIXTLA
Resumen Narrativo de la MIR:	MECANISMOS DE REGULACIÓN FISCAL, IMPLEMENTADOS.
Programa Presupuestario:	GESTIÓN GUBERNAMENTAL
Unidad responsable:	TESORERÍA.

<p align="center"><b>Datos de identificación del Indicador</b></p>	
Nombre del indicador:	POCENTIALE DE MECANISMOS DE REGULACIÓN FISCAL ELEGIDOS
Descripción qué mide el indicador?	EL PORCENTAJE DE MECANISMOS ELEGIDOS QUE FORTALECIÓ LA REGULACIÓN FISCAL
Unidad de medida:	Porcentaje
Método de cálculo o Fórmula del indicador:	$(V1/V2) * 100$

<p>Medio de verificación de las variables</p>	<p>Número de Mecanismos de Regulación Fiscal Realizados</p>
<p>Nombre del Indicador (Variable 1)</p>	<p>Número de Mecanismos de Regulación Fiscal Programados</p>

<p>Características del Indicador</p>	<p>Clairidad</p>	<p>Relevancia</p>	<p>Economía</p>	<p>Monitoreable</p>	<p>Adecuado</p>	<p>Aporte marginal</p>
<p>Justificación del cumplimiento de las características CREMAA</p>	<p>X</p>	<p>X</p>	<p>X</p>	<p>X</p>	<p>X</p>	<p>X</p>

<p align="center"><b>Determinación de Metas</b></p>				
Linea base	Valor	Año	Periodicidad:	Comportamiento del indicador:
	0%	2023	Sentido del indicador:	REGULAR
Ejercicio fiscal:	2022	2023	Metas Anuales	Observaciones y/o comentarios
Programado	0	65	Acumulada	
Realizada		54	65	
		54		


<p align="center"><b>Programación de Metas subanuales</b></p>												
Metas	1er Trimestre			2do Trimestre			3ro Trimestre			4to Trimestre		
	Ene	Feb	Mar	Abr	May	Jun	Jul	Ago	Sep	Oct	Nov	Dic
Programada	5	6	6	5	6	5	5	5	6	5	5	6
Realizada	5	5	6	5	6	5	0	0	0	0	0	0
Avance %	7.69%	7.69%	9.23%	7.69%	9.23%	7.69%	0.00%	0.00%	7.69%	0.00%	0.00%	0.00%
Meta acumulada	56.92%											

Parámetros de semafización	Avance 90-110%	Avance 80 - 90% y 110%-120%	En riesgo	Avance <80% y >120%	Crítico	Cumplimiento del indicador	56.92%
----------------------------	----------------	-----------------------------	-----------	---------------------	---------	----------------------------	--------

Resumen Narrativo	Nombre del indicador	Actividades												Meta acumulada	
		1er Trimestre			2do Trimestre			3ro Trimestre			4to Trimestre				
		Ene	Feb	Mar	Abr	May	Jun	Jul	Ago	Sep	Oct	Nov	Dic		
LLEVAR A CABO 12 ACCIONES DE RECAUDACIÓN DEL IMPUESTO PREDIAL EN EL MUNICIPIO (BAJO DEMANDA)	Progr.	1	1	1	1	1	1	1	1	1	1	1	1	1	12
	Real.	1	1	1	1	1	1	1	1	1	1	1	1	1	6
LLEVAR A CABO 12 REPORTES DE SEGUIMIENTO A LOS SISTEMAS FISCALES DE INGRESOS Y EGRESOS MUNICIPALES	Progr.	1	1	1	1	1	1	1	1	1	1	1	1	1	12
	Real.	1	1	1	1	1	1	1	1	1	1	1	1	1	6
REALIZAR 26 PAGOS DE NÓMINA AL PERSONAL DEL H. AYUNTAMIENTO	Progr.	2	2	2	2	2	2	2	2	2	2	2	2	2	26
	Real.	2	2	2	2	2	2	2	2	2	2	2	2	2	12
LLEVAR A CABO 12 PAGOS POR CONTRATACIÓN DE SERVICIOS, GESTIONES ADMINISTRATIVAS, ENTRE OTROS CONCEPTOS	Progr.	1	1	1	1	1	1	1	1	1	1	1	1	1	12
	Real.	1	1	1	1	1	1	1	1	1	1	1	1	1	6
REALIZAR 3 REPORTES DE ACTUALIZACIÓN A LOS PADRONES DE CONTRIBUYENTES	Progr.	0	1	1	0	1	0	0	0	0	0	0	0	0	3
	Real.	0	0	1	0	1	0	0	0	0	0	0	0	0	2

Explicaciones y causas de las variaciones al incumplimiento de la programación

  
**CONTRALORÍA MUNICIPAL**  
**AYUNTAMIENTO DE IXCACUIXTLA, PUE.**  
 C. Moisés Ajende Juárez  
 Contralor Municipal  
 Elaboró 2021-2024

  
**TESORERÍA MUNICIPAL**  
**H. AYUNTAMIENTO DE IXCACUIXTLA, PUE.**  
 C. Zulma del Carmen Molina Acosta  
 Tesorera Municipal 2021-2024  
 Revisó

  
 C. Santiago Miranda de Aguino  
 Presidente Municipal  
 H. AYUNTAMIENTO DE IXCACUIXTLA, PUE.  
 Autorizó 2021-2024



# Ficha Técnica de Seguimiento de Indicadores COMPONENTE 5

Reporte: Segundo Trimestre 2024

## Ficha Técnica de Seguimiento de Indicadores (FTSI)

Nombre del Municipio:	IXCAQUITLA	
Resumen Narrativo de la MIR:	ACCIONES QUE BRINDEN CERTEZA JURIDICA, REALIZADAS.	
Programa Presupuestario:	GESTIÓN GUBERNAMENTAL	
Unidad responsable:	SINDICATURA MUNICIPAL,	

### Datos de Identificación del Indicador

Nombre del indicador:	PORCENTAJE DE ACCIONES REALIZADAS QUE GARANTICEN CERTEZA JURIDICA A LA POBLACIÓN		Tipo de indicador:	GESTIÓN
Descripción ¿qué mide el indicador?	EL PORCENTAJE DE ACCIONES REALIZADAS PARA GARANTIZAR CERTEZA JURIDICA A LA POBLACION DEL MUNICIPIO		Dimensión del indicador:	EFICACIA
Unidad de medida:	PORCENTAJE		Unidad Responsable del indicador del Componente 5:	SINDICATURA MUNICIPAL,
Método de cálculo o Fórmula del indicador:	(M1A2)*100	Algoritmo	Número de acciones que brinden certeza jurídica realizadas	
		Denominador (Variable 2)	Número de acciones que brinden certeza jurídica planeadas	

### Medio de verificación de las variables

Numerador (Variable 1)	PÁGINA DE INTERNET DEL H. AYUNTAMIENTO, INFORMES DE GOBIERNO, INFORMES O REPORTES DE CADA ÁREA, REPORTES FOTOGRÁFICOS, EXPEDIENTES DEL ARCHIVO.	
Numerador (Variable 2)	PÁGINA DE INTERNET DEL H. AYUNTAMIENTO, INFORMES DE GOBIERNO, INFORMES O REPORTES DE CADA ÁREA, REPORTES FOTOGRÁFICOS, EXPEDIENTES DEL ARCHIVO.	

Características del indicador	Claridad	Relevancia	Economía	Monitorizable	Adecuado	Aporte marginal
	X	X	X	X	X	X
	EL INDICADOR MANIFIESTA DE MANERA DIRECTA LO QUE SE MIDE.	SU MEDICIÓN INCIDE EN CONOCER SI LOS OBJETIVOS SE ESTÁN ALCANZANDO.	EL INDICADOR ES ECONÓMICO PORQUE SU MEDICIÓN NO REPRESENTA COSTOS ADICIONALES. AL TRATARSE DE ACTIVIDADES PROPIAS QUE SE REFLEJAN EN REGISTROS INTERNOS.	EL INDICADOR ES MONITOREABLE DEBIDO A QUE SE MIDE CON REGISTROS PROPIOS DEL AYUNTAMIENTO.	X EL INDICADOR PROVEE LAS BASES SUFICIENTES PARA MEDIR EL GRADO DE AVANCE DE LOS OBJETIVOS.	EL INDICADOR ES ÚNICO PARA LA MEDICIÓN DE ESTE NIVEL.

### Determinación de Metas

Valor	Periodicidad:		Sentido del indicador:	Ascendente	Acumulada	Observaciones y/o comentarios
	Año	Período				
0%	2023	2023	Ascendente			
2022	2023	2024	Ascendente			
0	6	8	Ascendente		8	
	6		Ascendente			

Programación de Metas subanuales


Metas	1er Trimestre			2do Trimestre			3ro Trimestre			4to Trimestre			Meta acumulada
	Ene	Feb	Mar	Abr	May	Jun	Jul	Ago	Sep	Oct	Nov	Dic	
Programada	0	0	2	1	2	1	0	0	1	0	1	0	8
Realizada	0	0	1	0	2	0	0	0	0	0	0	0	3
Avance %	0.00%	0.00%	12.50%	0.00%	25.00%	0.00%	0.00%	0.00%	0.00%	0.00%	0.00%	0.00%	37.50%

Parámetros de semaforización	Avance 90-110%	Acceptable	Avance 80-90% y 110%-120%	En riesgo	Avance <80% y >120%	Critico
	Cumplimiento del indicador					

Actividades


Resumen Narrativo	Nombre del indicador	1er Trimestre			2do Trimestre			3ro Trimestre			4to Trimestre			Meta acumulada
		Ene	Feb	Mar	Abr	May	Jun	Jul	Ago	Sep	Oct	Nov	Dic	
REALIZAR 4 ACCIONES DE SEGUIMIENTO A TRÁMITES EN MATERIA JURÍDICA, EN QUE EL MUNICIPIO, SEA PARTE (BAJO DEMANDA)	PORCENTAJE DE ACCIONES DE SEGUIMIENTO A TRÁMITES EN MATERIA JURÍDICA, EN QUE EL MUNICIPIO, SEA PARTE REALIZADAS	0	0	1	1	1	1	0	0	0	0	0	0	4
REALIZAR 4 REPORTES DE ATENCIÓN Y SEGUIMIENTO A DENUNCIAS O QUEJERÍAS, ANTE LAS AUTORIDADES CORRESPONDIENTES EN ACTOS QUE INVOLUCREN A SERVIDORES PÚBLICOS REALIZADOS (BAJO DEMANDA)	PORCENTAJE DE REPORTES DE ATENCIÓN Y SEGUIMIENTO A DENUNCIAS O QUEJERÍAS, ANTE LAS AUTORIDADES CORRESPONDIENTES EN ACTOS QUE INVOLUCREN A SERVIDORES PÚBLICOS REALIZADOS	0	0	1	0	1	0	0	1	0	1	0	0	4
3.*		0	0	0	0	0	0	0	0	0	0	0	0	0
4.*		0	0	0	0	0	0	0	0	0	0	0	0	0
5.*		0	0	0	0	0	0	0	0	0	0	0	0	0

Explicaciones y causas de las variaciones al cumplimiento de la programación




**CONTRALORÍA MUNICIPAL**  
CONTRALOR MUNICIPAL DE Ixcaquixtla, Pue.

C. Moisés Allende Juárez  
Elaboró Ixcaquixtla, Pue.  
2021-2024



**TESORERÍA MUNICIPAL**  
TESORERÍA MUNICIPAL DE Ixcaquixtla, Pue.

C. Zulma del Carmen Martínez  
Revisó



**AYUNTAMIENTO MUNICIPAL**  
AYUNTAMIENTO MUNICIPAL DE Ixcaquixtla, Pue.

C. Santiago Miranda de Aguirre  
Autorizó



Ficha Técnica del Programa presupuestario  
FIN

Ficha Técnica de Seguimiento de Indicadores (FTSI)

Nombre del Municipio:	ICACAJUTLA
Resumen Narrativo de la MIR:	CONTRIBUIR AL FORTALECIMIENTO DE LA SEGURIDAD PÚBLICA Y LA PROTECCIÓN CIVIL DE LOS HABITANTES MEDIANTE LA EJECUCIÓN DE UN SISTEMA DE PREVENCIÓN Y COMBATE AL DELITO.
Programa Presupuestario:	Datos de Identificación del Programa Institucional
Dependencia o Entidad responsable del Pp:	ICACAJUTLA SEGURO Y TRANQUILLO DIRECCIÓN DE SEGURIDAD PÚBLICA, PROTECCIÓN CIVIL,

Datos de Identificación del Indicador		Tipo de indicador:	ESTRATÉGICO
Nombre del indicador:	PORCENTAJE DE POBLACIÓN CON PERCEPCIÓN DE UNA MEJOR SEGURIDAD PÚBLICA Y PROTECCIÓN CIVIL GENERADA		
Descripción ¿qué mide el indicador?	EL INDICADOR MIDE EL PORCENTAJE DE LA POBLACIÓN QUE PERCIBE UN CAMBIO POSITIVO DE SEGURIDAD EN EL MUNICIPIO	Dimensión del indicador:	EFICACIA
Unidad de medidas:	PORCENTAJE	Unidad Responsable del indicador de FIN:	DIRECCIÓN DE SEGURIDAD PÚBLICA, PROTECCIÓN CIVIL,
Método de cálculo o Fórmula del indicador:	$(V1/V2)*100$	Número (Variable 1) / Denominador (Variable 2)	
Numerador (Variable 1)		NÚMERO DE POBLACIÓN ATENDIDA	
Denominador (Variable 2)		NÚMERO DE POBLACIÓN PROYECTADA A ATENDER	

Medios de verificación de las variables  
PÁGINA DE INTERNET DEL H. AYUNTAMIENTO, INFORMES DE GOBIERNO, INFORMES O REPORTES DE CADA ÁREA, REPORTES FOTOGRAFICOS, EXPEDIENTES DEL ARCHIVO.  
PÁGINA DE INTERNET DEL H. AYUNTAMIENTO, INFORMES DE GOBIERNO, INFORMES O REPORTES DE CADA ÁREA, REPORTES FOTOGRAFICOS, EXPEDIENTES DEL ARCHIVO.

Características del indicador	Claridad	Relevancia	Economía	Monitoreable	Adecuado	Aporte marginal
	EL INDICADOR MANIFIESTA DE MANERA DIRECTA LO QUE MIDE.	X	X	X	X	X
Justificación del cumplimiento de las características CREMAA		SU MEDICIÓN INCIDE EN CONOCER SI LOS OBJETIVOS SE ESTÁN ALCANZANDO.	EL INDICADOR ES ECONÓMICO PORQUE SU MEDICIÓN NO REPRESENTA COSTOS ADICIONALES, AL TRATARSE DE ACTIVIDADES PROPIAS QUE SE REFLEJAN EN REGISTROS INTERNOS.	EL INDICADOR ES MONITOREABLE DEBIDO A QUE SE MIDE CON REGISTROS PROPIOS DEL AYUNTAMIENTO.	X EL INDICADOR PROVEE LAS BASES SUCICIENTES PARA MEDIR EL GRADO DE AVANCE DE LOS OBJETIVOS.	EL INDICADOR ES ÚNICO PARA LA MEDICIÓN DE ESTE ÍTEM.

Ficha Técnica del Programa presupuestario  
FIN

Ficha Técnica de Seguimiento de Indicadores (FTSI)



Determinación de Metas		ANUAL	
Valor	Año	Periodicidad:	Comportamiento del indicador:
0%	2023	Sentido del indicador:	REGULAR
Metas Anuales			
Ejercicio fiscal:	2022	2024	Observaciones y/o comentarios
Programada	0	9617	
Realizada			

Programación de Metas subanuales		Programación de Metas subanuales												Meta Anual (acumulada)		
Metas	Avance % = [(A)/(B)] * 100	1er Trimestre			2do Trimestre			3ro Trimestre			4to Trimestre			Cummplimiento del indicador		
		Ene	Feb	Mar	Abr	May	Jun	Jul	Ago	Sep	Oct	Nov	Dic			
Programada (A)	0.00%	0	0	0	0	0	0	0	0	0	0	0	0	0	9617	
Realizada (B)	0.00%	0	0	0	0	0	0	0	0	0	0	0	0	0	0	
Avance % = [(A)/(B)] * 100	0.00%	0.00%	0.00%	0.00%	0.00%	0.00%	0.00%	0.00%	0.00%	0.00%	0.00%	0.00%	0.00%	0.00%	0.00%	
Parámetros de sematorización		Avance 90-110%	Avance 80-90% y 110%-120%	En riesgo	Avance <50% y >110%	Critico										0.00%

Explicaciones y causas de las variaciones al incumplimiento de la programación

**CONTRALORIA MUNICIPAL**  
C. Moisés Allende Hernández  
Contralor Municipal  
Elaboración: Ixcacuilta, PUE.  
2021-2024

**TESORERIA MUNICIPAL**  
H. AYUNTAMIENTO DE  
IXCACUILTA, PUE.  
C. Zulma del Carmen Mollineda  
Tesorera Municipal 2021-2024  
Revisó

**SECRETARÍA MUNICIPAL**  
H. AYUNTAMIENTO DE  
IXCACUILTA, PUE.  
C. Santiago Miranda de Avila  
Presidente Municipal  
Autorizó: Ixcacuilta, PUE.  
2021-2024



Ficha Técnica del Programa presupuestario



**PROPÓSITO**

Ficha Técnica de Seguimiento de Indicadores (FTSI)

Determinación de Metas			
Línea base	Valor	Año	Periodicidad:
	0%	2023	Sentido del indicador:
			Ascendente
<b>Metas Anuales</b>			
Ejercicio fiscal:	2022	2023	Acumulada (metas de la Administración)
Programada	0	71	5009
Realizada		71	
			Observaciones y/o comentarios

Programación de Metas subanuales													
Metas	1er Trimestre			2do Trimestre			3ro Trimestre			4to Trimestre			Meta Anual (acumulada)
	Ene	Feb	Mar	Abr	May	Jun	Jul	Ago	Sep	Oct	Nov	Dic	
Programada (A)	415	415	417	415	418	422	416	416	421	415	416	422	5009
Realizada (B)	207	207	208	208	209	211	0	0	0	0	0	0	1250
Avance %= [(A)/(B)]*100	4.14%	4.14%	4.16%	4.15%	4.17%	4.21%	0.00%	0.00%	0.00%	0.00%	0.00%	0.00%	24.96%

Parámetros de semiorientación	Avance 90-110%	En riesgo	Avance <80% y >120%	Critico	Cumplimiento del indicador
	Acceptable				24.96%

Explicaciones y causas de las variaciones al incumplimiento de la programación



**C. Moisés Aliende Juárez**  
 Contralor Municipal  
 Elaboró



**CONTRALORÍA MUNICIPAL**  
 H. AYUNTAMIENTO DE IXCAMAQTILA, PUE.  
 2021-2024



**C. Santiago Mirabada de Arredondo**  
 Presidente Municipal  
 Autorizó



**TESORERÍA MUNICIPAL**  
 H. AYUNTAMIENTO DE IXCAMAQTILA, PUE.  
 2021-2024



**RESIDENCIA MUNICIPAL**  
 H. AYUNTAMIENTO DE IXCAMAQTILA, PUE.  
 2021-2024



**C. Santiago Mirabada de Arredondo**  
 Presidente Municipal  
 Autorizó

Ficha Técnica de Seguimiento de Indicadores



COMPONENTE 1

Nombre del Municipio:		Ixcapuztlia	
Resumen Narrativo de la MRE:		MECANISMO QUE FORTALEZCAN LA SEGURIDAD PÚBLICA, IMPLEMENTADOS.	
Programa Presupuestario:		Ixcapuztlia Seguro y Tranquilo	
Unidad responsable:		DIRECCIÓN DE SEGURIDAD PÚBLICA	

Datos de identificación del indicador			
Nombre del indicador:	PORCENTAJE DE MECANISMOS IMPLEMENTADOS PARA FORTALECER LA SEGURIDAD PÚBLICA		Tipo de indicador:
Descripción ¿qué mide el indicador?	EL PORCENTAJE DE MECANISMOS IMPLEMENTADOS PARA EL FORTALECIMIENTO DE LA SEGURIDAD PÚBLICA DE LOS HABITANTES DEL MUNICIPIO		Dimensión del indicador:
Unidad de medida:	PORCENTAJE		Unidad Responsable del indicador del Componente 1:
Método de cálculo o Fórmula del indicador:	$(V1/V2)*100$		Unidad Responsable del Componente 1:
Numerador (Variable 1)	PAGINA DE INTERNET DEL H. AYUNTAMIENTO, INFORMES O REPORTES DE CADA ÁREA, REPORTES FOTOGRAFICOS, DOCUMENTOS DEL ARCHIVO.		NÚMERO DE MECANISMOS IMPLEMENTADOS
Numerador (Variable 2)	PAGINA DE INTERNET DEL H. AYUNTAMIENTO, INFORMES O REPORTES DE CADA ÁREA, REPORTES FOTOGRAFICOS, DOCUMENTOS DEL ARCHIVO.		NÚMERO TOTAL DE MECANISMOS A PROYECTAR

Método de verificación de las variables			
Medio de verificación de las variables			
Características del indicador	Claridad	Relevancia	Economía
Justificación del cumplimiento de las características CREMAA	X	X	X
	EL INDICADOR MANIFIESTA DE MANERA DIRECTA LO QUE MEDIMOS.	SU MEDICIÓN INDEE EN CONCORDIA SILOS OBJETIVOS SE ESTÁN ALCANZANDO.	EL INDICADOR ES MONITOREABLE DADO A QUE SE MIDE CON INSTRUMENTOS Y/O RECURSOS DEL AYUNTAMIENTO.
			Monitoreable
			Adecuado
			Aporte marginal
			X
			X
			EL INDICADOR ES ÚTIL PARA LA MEDICIÓN DE ESTE ÍNDECE.

Determinación de Metas			
Valor	Año	Periodicidad:	TRIMESTRAL
0%	2023	Sentido del indicador:	Ascendente
Comportamiento del indicador: REGULAR			
Metas Anuales			
Ejercicio fiscal:	2023	Acumulada	Observaciones y/o comentarios
Programada	60	5000	
Realizada	60		

Programación de Metas Subanuales												
Metas	1er Trimestre			2do Trimestre			3ro Trimestre			4to Trimestre		
	Ene	Feb	Mar	Abr	May	Jun	Jul	Agosto	Sep	Oct	Nov	Dic
Programada	415	415	415	415	416	422	415	415	419	415	416	422
Realizada	415	415	415	415	416	422	0	0	0	0	0	0
Avance %	8.30%	8.30%	8.30%	8.30%	8.32%	8.44%	0.00%	0.00%	8.44%	0.00%	0.00%	0.00%
Parámetros de semaforización												
Avance 90-100%			Aceptable 80 - 90% y 110%-120%			En riesgo Avance <80% y <110%			Crítico			Cumplimiento del indicador
												56.40%

Resumen Narrativo	Nombre del indicador	1er Trimestre			2do Trimestre			3ro Trimestre			4to Trimestre			Meta acumulada
		Ene	Feb	Mar	Abr	May	Jun	Jul	Ago	Sep	Oct	Nov	Dic	
		Progr.	Real.	Progr.	Real.	Progr.	Real.	Progr.	Real.	Progr.	Real.	Progr.	Real.	
REALIZAR 750 OPERATIVOS DE MANDOS COORDINADOS Y/O RECORRIDOS DE PERSECUCCIÓN Y DISIPLICINA DEL DELITO EN EL MUNICIPIO (BAJO DEMANDA)	Porcentaje de operativos de mandos coordinados y/o recorridos de persecución y disiiplina del delito en el municipio realizados	200	200	200	200	200	200	200	200	200	200	200	200	2200
REALIZAR 12 REPORTES DE APOYOS OTORGADOS PARA EL TRASLADO DE LA POBLACION QUE LO REQUIERA, ANTE DIFERENTES INSTANCIAS DE GOBIERNO	Porcentaje de reportes de apoyos otorgados para el traslado de la población que lo requiera, ante diferentes instancias de gobierno	1	1	1	1	1	1	1	1	1	1	1	1	12
REALIZAR 12 INFORMES DE ATENCIÓN A DENUNCIAS, REPORTES Y/O LLAMADAS DE AUXILIO, SOLICITADAS POR LA CIUDADANÍA DEL MUNICIPIO	Porcentaje de informes de atención a denuncias, reportes y/o llamadas de auxilio, solicitadas por la ciudadanía del municipio	1	1	1	1	1	1	1	1	1	1	1	1	12
ORGANIZAR 3 COLAS RESGUARDOS EN INSTITUCIONES EDUCATIVAS DURANTE LA REALIZACIÓN DE ACTIVIDADES CÍVICAS, CULTURALES, RELIGIOSAS Y/O RECREATIVAS EN EL MUNICIPIO	Porcentaje de resguardos en instituciones educativas durante la realización de actividades cívicas, culturales, religiosas y/o recreativas en el municipio	200	200	200	200	200	200	200	200	200	200	200	200	2400
ASISTIR A 48 MUESTRAS DE SEGURIDAD REGIONAL FEDERAL	Porcentaje de asistencias a muestras de seguridad regional federal	4	4	4	4	4	4	4	4	4	4	4	4	48
		Real.	Real.	Real.	Real.	Real.	Real.	Real.	Real.	Real.	Real.	Real.	Real.	24

Explicaciones y causas de las variaciones al cumplimiento de la programación

CONTRALORIA MUNICIPAL  
MUNICIPAL  
C. Meisés Allende Juárez  
Contralor Municipal  
Elaboró




TESORERIA MUNICIPAL  
MUNICIPAL  
C. Carmen Molina  
Tesorera Municipal  
Revisó

TESORERIA MUNICIPAL  
MUNICIPAL  
C. Santiago Miranda de Aquino  
Presidente Municipal  
Autorizó

SECRETARÍA MUNICIPAL  
MUNICIPAL  
C. María del Carmen  
Secretaria Municipal  
Elaboró

SECRETARÍA MUNICIPAL  
MUNICIPAL  
C. María del Carmen  
Secretaria Municipal  
Elaboró

SECRETARÍA MUNICIPAL  
MUNICIPAL  
C. María del Carmen  
Secretaria Municipal  
Elaboró



ESTADOS UNIDOS MEXICANOS  
SECRETARÍA MUNICIPAL  
MUNICIPAL  
C. María del Carmen  
Secretaria Municipal  
Elaboró

ESTADOS UNIDOS MEXICANOS  
SECRETARÍA MUNICIPAL  
MUNICIPAL  
C. María del Carmen  
Secretaria Municipal  
Elaboró

ESTADOS UNIDOS MEXICANOS  
SECRETARÍA MUNICIPAL  
MUNICIPAL  
C. María del Carmen  
Secretaria Municipal  
Elaboró

ESTADOS UNIDOS MEXICANOS  
SECRETARÍA MUNICIPAL  
MUNICIPAL  
C. María del Carmen  
Secretaria Municipal  
Elaboró

ESTADOS UNIDOS MEXICANOS  
SECRETARÍA MUNICIPAL  
MUNICIPAL  
C. María del Carmen  
Secretaria Municipal  
Elaboró

ESTADOS UNIDOS MEXICANOS  
SECRETARÍA MUNICIPAL  
MUNICIPAL  
C. María del Carmen  
Secretaria Municipal  
Elaboró

Ficha Técnica de Seguimiento de Indicadores  
**COMPONENTE 2**

<p>Nombre del Municipio: ICAQUIXTLA</p>	
<p>Resumen Narrativo de la MIR: LABORES QUE FORTALEZCAN EL ÁREA DE PROTECCIÓN CIVIL, REALIZADOS.</p>	
<p>Programa Presupuestario: ICAQUIXTLA SEGURO Y TRANQUILIDAD</p>	
<p>Unidad responsable: PROTECCIÓN CIVIL,</p>	

<p><b>Datos de Identificación del Indicador</b></p>	
Nombre del Indicador:	<p>PORCENTAJE DE LABORES REALIZADOS EN EL ÁREA DE PROTECCIÓN CIVIL</p>
Descripción ¿qué mide el indicador?	<p>EL PORCENTAJE DE LABORES REALIZADAS EN EL ÁREA DE PROTECCIÓN CIVIL</p>
Unidad de medida:	<p>PORCENTAJE</p>
Método de cálculo o Fórmula del Indicador:	<p><math>(V1/V2)*100</math></p>
<p>Numrador (Variable 1)</p> <p>Numrador (Variable 2)</p>	<p>PÁGINA DE INTERNET DEL M. AYUNTAMIENTO, INFORMES DE GOBIERNO, INFORMES DE REPORTE DE CADA ÁREA, REPORTE FOTOGRÁFICO, EXPEDIENTES DEL ARCHIVO.</p> <p>PÁGINA DE INTERNET DEL M. AYUNTAMIENTO, INFORMES DE GOBIERNO, INFORMES DE REPORTE DE CADA ÁREA, REPORTE FOTOGRÁFICO, EXPEDIENTES DEL ARCHIVO.</p>

Características del Indicador	Ciudad	Relevancia	Economía	Monitoreable	Adecuado	Aporte marginal
	X	X	X	X	X	X
Justificación del cumplimiento de las características CREMAA	El indicador muestra la manera en la que se está cumpliendo.	Si medición incide en conocer si los objetivos se están alcanzando.	El indicador es económico porque su medición no representa costos adicionales, al tratarse de actividades propias que se realizan en recursos propios.	El indicador es monitoreable debido a que se mide con recursos propios del Ayuntamiento.	X El indicador muestra las labores realizadas para medir el grado de avance de los objetivos.	El indicador es único para la medición de este nivel.

<p><b>Determinación de Metas</b></p>		
Valor	Año	Periodicidad:
0%	2023	Semestral
0	2024	Comportamiento del Indicador:
0	9	REGULAR
<p>Observaciones y/o comentarios</p>		

<p><b>Programación de Metas Subanuales</b></p>												
Metas	1er Trimestre			2do Trimestre			3ro Trimestre			4to Trimestre		
	Ene	Feb	Mar	Abr	May	Jun	Jul	Agosto	Sep	Oct	Nov	Dic
Programada	0	0	2	1	2	0	1	1	2	0	0	0
Realizada	0	0	2	1	1	0	0	0	0	0	0	0
Avance %	0.00%	0.00%	22.22%	11.11%	11.11%	0.00%	0.00%	0.00%	0.00%	0.00%	0.00%	0.00%
<p>Parámetros de semafización</p>												
Avance 50-110%	Aceptable			En riesgo			Avance <50% y >110%			Crítico		
<p>Cumplimiento del Indicador</p>												<p>44.44%</p>

Resumen Narrativo	Nombre del Indicador	1er Trimestre			2do Trimestre			3o Trimestre			4to Trimestre			Meta acumulada
		Ene	Feb	Mar	Abr	May	Jun	Jul	Ago	Sep	Oct	Nov	Dic	
REALIZAR 4 CAPACITACIONES EN MATERIA DE PROTECCIÓN CIVIL EN DIVERSAS INSTITUCIONES EDUCATIVAS, CON LA POBLACIÓN DEL MUNICIPIO Y/O DIRIGIDA A SERVIDORES PÚBLICOS REALIZADA.	PORCENTAJE DE CAPACITACIONES EN MATERIA DE PROTECCIÓN CIVIL EN DIVERSAS INSTITUCIONES EDUCATIVAS, CON LA POBLACIÓN DEL MUNICIPIO Y/O DIRIGIDA A SERVIDORES PÚBLICOS REALIZADA.	0	0	1	0	1	0	1	0	1	0	0	0	4
ELABORAR 5 REPORTES DE LLAMADAS DE APOYO EN MATERIA DE PROTECCIÓN CIVIL, QUE SE REALICEN EN EL MUNICIPIO DE IXCAQUIXTLA, SOLICITE E EFECTUADOS.	PORCENTAJE DE REPORTES DE LLAMADAS DE APOYO EN MATERIA DE PROTECCIÓN CIVIL, QUE SE REALICEN EN EL MUNICIPIO DE IXCAQUIXTLA, SOLICITE E EFECTUADOS.	0	0	1	1	1	0	0	1	1	0	0	0	5
3.-														0
4.-														0
5.-														0



**CONTRALORIA MUNICIPAL**  
**H. AYUNTAMIENTO DE IXCAQUIXTLA, PUE.**  
 2021-2024

C. Moises Allende Juárez  
 Contralor Municipal  
 Elaboró.



**TESORERIA MUNICIPAL**  
**H. AYUNTAMIENTO DE IXCAQUIXTLA, PUE.**  
 2021-2024

C. Zulma del Carmen Molina Arredondo  
 Tesorera Municipal  
 Revisó.



**PRESIDENCIA MUNICIPAL**  
**H. AYUNTAMIENTO DE IXCAQUIXTLA, PUE.**  
 2021-2024

C. Santiago Miranda de Aquino  
 Presidente Municipal  
 Autorizó.

Explicaciones y causas de las variaciones al incumplimiento de la programación.

Ficha Técnica del Programa presupuestario

FIN



<p><b>Ficha Técnica de Seguimiento de Indicadores (FIS)</b></p> <p>IXCACAXTLA</p>	
Nombre del Municipio:	IXCACAXTLA
Resumen Narrativo de la MIR:	CONTRIBUIR AL FORTALECIMIENTO DE LOS SERVICIOS PÚBLICOS, MEDIANTE ACCIONES DE MEJORAMIENTO DE LOS SERVICIOS PÚBLICOS, QUE FACILITEN SU DISPONIBILIDAD PARA LA CIUDADANÍA.
Programa Presupuestario:	Datos de identificación del Programa Institucional
Dependencia o Entidad responsable del Pp:	IMPULSO A LOS SERVICIOS PÚBLICOS MUNICIPALES
	DIRECCIÓN DE SERVICIOS MUNICIPALES, REGIDURÍA DE DESARROLLO URBANO, ECOLOGÍA, MEDIO AMBIENTE, OBRAS Y SERVICIOS, REGISTRO CIVIL, SOAPAIX,

Datos de identificación del indicador		Tipo de indicador:	GESTIÓN
Nombre del indicador:	PORCENTAJE DE SERVICIOS OTORGADOS POR PARTE DEL H. AYUNTAMIENTO A LA POBLACIÓN DEL MUNICIPIO	Dimensión del indicador:	EFICACIA
Descripción ¿qué mide el indicador?	EL PORCENTAJE DE SERVICIOS OTORGADOS POR PARTE DEL H. AYUNTAMIENTO A LA POBLACIÓN DEL MUNICIPIO	Unidad Responsable del indicador de FIN:	DIRECCIÓN DE SERVICIOS MUNICIPALES, REGIDURÍA DE DESARROLLO URBANO, ECOLOGÍA, MEDIO AMBIENTE, OBRAS Y SERVICIOS, REGISTRO CIVIL, SOAPAIX,
Unidad de medida:	PORCENTAJE	NÚMERO DE POBLACIÓN BENEFICIADA	
Método de cálculo o Fórmula del indicador:	$(V1/V2) * 100$	NÚMERO TOTAL DE POBLACIÓN PROYECTADA A BENEFICIAR	
Numerador (Variable 1)	Algoritmo	Medios de verificación de las variables	
Denominador (Variable 2)		PÁGINA DE INTERNET DEL H. AYUNTAMIENTO, INFORMES DE GOBIERNO, INFORMES O REPORTES DE CADA ÁREA, REPORTES FOTOGRAFICOS, EXPEDIENTES DEL ARCHIVO.	
PÁGINA DE INTERNET DEL H. AYUNTAMIENTO, INFORMES DE GOBIERNO, INFORMES O REPORTES DE CADA ÁREA, REPORTES FOTOGRAFICOS, EXPEDIENTES DEL ARCHIVO.			

Características del indicador	Claridad	Relevancia	Economía	Monitoreable	Adecuado	Aporte marginal
	EL INDICADOR MANIFIESTA DE MANERA DIRECTA LO QUE MEDIRÁ. SU MEDICIÓN INCIDE EN CONOCER SI LOS OBJETIVOS SE ESTÁN ALCANZANDO. EL INDICADOR ES ECONÓMICO PORQUE SU MEDICIÓN NO REPRESENTA COSTOS ADICIONALES. AL TRATARSE DE ACTIVIDADES PROPIOS QUE SE REFLEJAN EN	X	X	X	X	X

Ficha Técnica del Programa presupuestario

FIN


Ficha Técnica de Seguimiento de Indicadores (FTSI)

Determinación de Metas			
Línea base	valor	Año	Periodicidad:
	0%	2023	Semestre del indicador:
			Ascendente
			Comportamiento del indicador:
			REGULAR
Metas Anuales			
Ejercicio fiscal:	2022	2023	2024
Programada	0	169	9617
Realizada		169	9617
			Acumulada (metas de la Administración)
			9617
			Observaciones y/o comentarios

Programación de Metas subanuales													
Metas	1er Trimestre			2do Trimestre			3ro Trimestre			4to Trimestre			Meta Anual (acumulada)
	Ene	Feb	Mar	Abr	May	Jun	Jul	Ago	Sep	Oct	Nov	Dic	
Programada (A)	0	0	0	0	0	0	0	0	0	0	0	0	9617
Realizada (B)	0	0	0	0	0	0	0	0	0	0	0	0	0
Avance % = [(A)/(B)] * 100	0.00%	0.00%	0.00%	0.00%	0.00%	0.00%	0.00%	0.00%	0.00%	0.00%	0.00%	0.00%	0.00%


Parámetros de semaforización	Avance 90-110%	Avance 80 -90% y 110%-120%	En riesgo	Avance <80% y >120%	Crítico	Cumplimiento del indicador
	Acceptable					0.00%

Explicaciones y causas de las variaciones al cumplimiento de la programación




**CONTRALORÍA MUNICIPAL**  
R. AYUNTAMIENTO DE  
IXCAQUIXTLA, PUE.  
2021-2024

Elaboró  
C. Moisés Aliende Juárez  
Contralor Municipal



**TESORERÍA MUNICIPAL**  
TESORERÍA MUNICIPAL DE  
IXCAQUIXTLA, PUE.  
2021-2024

Revisó  
C. Zulma del Carmen Molitor Arredondo  
Tesorera Municipal



**AYUNTAMIENTO DE IXCAQUIXTLA, PUE.**  
2021-2024

Presidente Municipal  
C. Santiago Miranda de Añón  
Ayuntamiento de Ixcaxtla, Pue.



Ficha Técnica del Programa presupuestario

**PROPÓSITO**

Ficha Técnica de Seguimiento de Indicadores (FTSI)

IXCAQUIXTLA

Nombre del Municipio:	IXCAQUIXTLA
Resumen Narrativo de la MIR:	EL H. AYUNTAMIENTO DE IXCAQUIXTLA CUENTA CON ACCIONES EFICIENTES PARA FORTALECER LOS SERVICIOS PÚBLICOS MUNICIPALES.
Programa Presupuestario:	IMPULSO A LOS SERVICIOS PÚBLICOS MUNICIPALES
Dependencia o Entidad responsable del Pp:	DIRECCIÓN DE SERVICIOS MUNICIPALES, RESIDUARIA DE DESARROLLO URBANO, ECOLOGÍA, MEDIO AMBIENTE, OBRAS Y SERVICIOS, REGISTRO CIVIL, SOAPAIX,

Datos de identificación del Programa Institucional

Datos de identificación del indicador

Nombre del indicador:	PORCENTAJE DE ACCIONES IMPLEMENTADAS PARA EFICIENTAR LOS SERVICIOS PÚBLICOS		Tipo de indicador:	GESTIÓN
Descripción ¿qué mide el indicador?:	EL PORCENTAJE DE ACCIONES QUE SE IMPLEMENTAN PARA EFICIENTAR LOS SERVICIOS PÚBLICOS		Dimensión del indicador:	EFICACIA
Unidad de medida:	PORCENTAJE		Unidad Responsable del indicador de PROPÓSITO:	DIRECCIÓN DE SERVICIOS MUNICIPALES, REGIDURÍA DE DESARROLLO URBANO, ECOLOGÍA, MEDIO AMBIENTE, OBRAS Y SERVICIOS, REGISTRO CIVIL, SOAPAIX,
Método de cálculo o Fórmula del indicador:	Algoritmo	Numerador (Variable 1) Denominador (Variable 2)	NÚMERO DE ACCIONES REALIZADAS NÚMERO TOTAL DE ACCIONES PROYECTADAS	
Numerador (Variable 1) Denominador (Variable 2)	Medios de verificación de las variables PÁGINA DE INTERNET DEL H. AYUNTAMIENTO, INFORMES DE GOBIERNO, INFORMES O REPORTES DE CADA ÁREA, REPORTES FOTOGRAFICOS, EXPEDIENTES DEL ARCHIVO. PÁGINA DE INTERNET DEL H. AYUNTAMIENTO, INFORMES DE GOBIERNO, INFORMES O REPORTES DE CADA ÁREA, REPORTES FOTOGRAFICOS, EXPEDIENTES DEL ARCHIVO.			

Características del indicador	Claridad	Relevancia	Economía	Monitoreable	Adecuado	Aporte marginal
Justificación del cumplimiento de las características CREMAA	X	X	X	X	X	EL INDICADOR ES ÚNICO PARA LA MEDICIÓN DE ESTE NIVEL.
	EL INDICADOR MANIFIESTA DE MANERA DIRECTA LO QUE MEDIRÁ.	SU MEDICIÓN INCIDE EN CONOCER SI LOS OBJETIVOS SE ESTÁN ALCANZANDO.	LA MEDICIÓN DE ECONOMÍA POR MEDICIÓN NO REPRESENTA COSTOS ADICIONALES. AL TRATARSE DE ACTIVIDADES PROPIAS QUE SE REFLEJAN EN ASOCIADOS, OBRAS.	EL INDICADOR ES MONITOREABLE DEBIDO A QUE SE MIDE CON REGISTROS PROPIOS DEL AYUNTAMIENTO.	X EL INDICADOR PROVEE LAS BASES SUFICIENTES PARA MEDIR EL GRADO DE AVANCE DE LOS OBJETIVOS.	

Determinación de Metas

Valor	Año	Periodicidad:	SEMESTRAL	
0%	2023	Sentido del indicador:	Ascendente	Comportamiento del indicador:
Metas Anuales				
Ejercicio fiscal:	2022	2023	2024	Observaciones y/o comentarios
Programada	0	169	98	
Realizada		169		

Ficha Técnica del Programa presupuestario


**PROPÓSITO**


Ficha Técnica de Seguimiento de Indicadores (FTSI)

Programación de Metas subanuales

Metas	1er Trimestre			2do Trimestre			3ro Trimestre			4to Trimestre			Meta Anual (acumulada)
	Ene	Feb	Mar	Abr	May	Jun	Jul	Ago	Sep	Oct	Nov	Dic	
Programada (A)	8	8	10	10	9	8	8	7	7	7	9	7	98
Realizada (B)	5	5	6	6	5	5	0	0	0	0	0	0	32
Avance %= [(A)/(B)]*100	4.91%	4.91%	6.14%	6.14%	5.53%	4.91%	0.00%	0.00%	0.00%	0.00%	0.00%	0.00%	32.56%
Parámetros de semaforización	Avance 90-110% Aceptable		Avance 80 - 90% y 110%-120%		Avance <80% y >120% Crítico		En riesgo			Cumplimiento del indicador			32.56%

Explicaciones y causas de las variaciones al incumplimiento de la programación

  
**C. Moisés Allende Juárez**  
 Contralor Municipal  
 Elaboró

  
**TESORERIA MUNICIPAL**  
 H. AYUNTAMIENTO DE  
 IXCACUXTLA, PUE  
 Revisó

  
**C. Santiago Miranda de Aragón**  
 Presidente Municipal  
 Autorizó

  
**H. AYUNTAMIENTO DE**  
**IXCACUXTLA, PUE.**  
 2021-2024

Ficha Técnica de Seguimiento de Indicadores  
**COMPONENTE 1**

<p><b>Nombre del Municipio:</b> IXCACQUIXTIA</p>	
<p><b>Resumen Narrativo de la MIR:</b> MECANISMOS PARA LA MEJORA EN LA PRESTACIÓN DE SERVICIOS PÚBLICOS Y ACCIONES QUE CONTRIBUYAN AL CUIDADO DEL MEDIO AMBIENTE, IMPLEMENTADOS.</p>	
<p><b>Programa Presupuestario:</b> IMPULSO A LOS SERVICIOS PÚBLICOS MUNICIPALES</p>	
<p><b>Unidad responsable:</b> DIRECCIÓN DE SERVICIOS MUNICIPALES, REGIDURÍA DE DESARROLLO URBANO, ECOLOGÍA, MEDIO AMBIENTE, OBRAS Y SERVICIOS.</p>	

<p><b>Datos de identificación del indicador:</b></p>	
<p><b>Nombre del indicador:</b> PORCENTAJE DE MECANISMOS REALIZADOS PARA MEJORAR LOS SERVICIOS PÚBLICOS Y PORCENTAJE DE ACCIONES REALIZADAS PARA EL CUIDADO DEL MEDIO AMBIENTE</p>	<p><b>Tipo de indicador:</b> ESTRATÉGICO</p>
<p><b>Descripción de qué mide el indicador?</b> EL PORCENTAJE DE MECANISMOS REALIZADOS PARA MEJORAR LOS SERVICIOS PÚBLICOS Y EL PORCENTAJE DE ACCIONES REALIZADAS PARA EL CUIDADO DEL MEDIO AMBIENTE</p>	<p><b>Dimensión del indicador:</b> EFICIENCIA</p>
<p><b>Unidad de medida:</b> PORCENTAJE</p>	<p><b>Unidad Responsable del indicador:</b> DIRECCIÓN DE SERVICIOS MUNICIPALES, REGIDURÍA DE DESARROLLO URBANO, ECOLOGÍA, MEDIO AMBIENTE, OBRAS Y SERVICIOS.</p>
<p><b>Método de cálculo o Fórmula del indicador:</b> <math>(N1/N2) \times 100</math></p>	<p><b>Unidad Responsable del Componente 1:</b> NÚMERO DE MECANISMOS Y ACCIONES REALIZADOS</p>
<p><b>Numerador (Variable 1):</b> PÁGINA DE INTERNET DEL H. AYUNTAMIENTO, INFORMES O REPORTES DE CADA ÁREA, REPORTES FOTOGRAFICOS, EXPEDIENTES DEL ARCHIVO.</p>	<p><b>Número de Mecanismos y Acciones Realizados para su Ejecución:</b> NÚMERO TOTAL DE MECANISMOS Y ACCIONES DISEÑADOS PARA SU EJECUCIÓN</p>
<p><b>Numerador (Variable 2):</b> PÁGINA DE INTERNET DEL H. AYUNTAMIENTO, INFORMES O REPORTES DE CADA ÁREA, REPORTES FOTOGRAFICOS, EXPEDIENTES DEL ARCHIVO.</p>	


<p><b>Características del indicador</b></p>	
<p><b>Clasificación:</b> X</p>	<p><b>Relevancia:</b> X</p>
<p><b>Características del indicador:</b> EL INDICADOR MANIFIESTA DE MANERA DIRECTA LO QUE MEDIRÁ.</p>	<p><b>Economía:</b> X</p>
	<p><b>Monitoreable:</b> X</p>
	<p><b>Adecuado:</b> X</p>
	<p><b>Aporte marginal:</b> X</p>
<p><b>Justificación del cumplimiento de las características CREMAA:</b> EL INDICADOR ES MONITOREABLE DEBIDO A QUE SE MIDE EL GRADO DE AVANCE DE LOS OBJETIVOS.</p>	

<p><b>Determinación de Metas:</b></p>	
<p><b>Valor:</b> 0%</p>	<p><b>Año:</b> 2023</p>
<p><b>Periodicidad:</b> TRIMESTRAL</p>	<p><b>Sentido del indicador:</b> Comportamiento del indicador: REGULAR</p>
<p><b>Ejercicio fiscal:</b> 2022</p>	<p><b>Metas Anuales:</b> 2024</p>
<p><b>Programada:</b> 0</p>	<p><b>Acumulada:</b> 24</p>
<p><b>Realizada:</b></p>	<p><b>Observaciones y/o comentarios:</b></p>

<p><b>Programación de Metas Subanuales</b></p>												
<p><b>Métas</b></p>	<p><b>1er Trimestre</b></p>			<p><b>2do Trimestre</b></p>			<p><b>3ro Trimestre</b></p>			<p><b>4to Trimestre</b></p>		
	Ene	Feb	Mar	Abr	May	Jun	Jul	Ago	Sep	Oct	Nov	Dic
<p><b>Programada</b></p>	1	2	2	3	2	2	2	2	2	2	2	2
<p><b>Realizada</b></p>	1	2	2	3	2	2	0	0	0	0	0	0
<p><b>Avance %</b></p>	4.17%	8.33%	8.33%	12.50%	8.33%	8.33%	0.00%	0.00%	8.33%	0.00%	0.00%	0.00%
<p><b>Parámetros de reforzación</b></p>	<p><b>Avance 90-110%:</b> Aceptable</p>	<p><b>Avance 80-90% y &gt;110%:</b> 120%</p>	<p><b>En riesgo</b></p>	<p><b>Avance &lt;80% y &gt;110%:</b> Crítico</p>	<p><b>Cumplimiento del indicador:</b> 58.33%</p>							


Resumen Narrativo	Nombre del Indicador	Actividades												Meta acumulada	
		1er Trimestre			2do Trimestre			3ro Trimestre			4to Trimestre				
		Ene	Feb	Mar	Abr	May	Jun	Jul	Ago	Sep	Oct	Nov	Dic		
REALIZAR 12 ACCIONES DE MANTENIMIENTO A LOS ESPACIOS PUBLICOS, LUMINARIA Y/O INSTRUCCIONES DEL GOBIERNO MUNICIPAL.	PORCENTAJE DE ACCIONES DE MANTENIMIENTO A LOS ESPACIOS PUBLICOS, LUMINARIA Y/O INSTRUCCIONES DEL GOBIERNO MUNICIPAL REALIZADAS	Prog:	1	1	1	1	1	1	1	1	1	1	1	1	12
		Real:	1	1	1	1	1	1	1	1	1	1	1	1	1
REALIZAR UNA GESTION PARA LA ADQUISICION DE ARBOLES PARA REFORESTAR EL MUNICIPIO	PORCENTAJE DE GESTIONES PARA LA ADQUISICION DE ARBOLES PARA REFORESTAR EL MUNICIPIO	Prog:	0	0	0	1	0	0	0	0	0	0	0	0	1
		Real:	0	0	0	1	0	0	0	0	0	0	0	0	1
LLEVAR A CABO 11 ACCIONES DE REFORESTACION EN LOS ESPACIOS PUBLICOS, EN LAS DIFERENTES COMUNIDADES DEL MUNICIPIO	PORCENTAJE DE ACCIONES DE REFORESTACION EN LOS ESPACIOS PUBLICOS, EN LAS DIFERENTES COMUNIDADES DEL MUNICIPIO EJECUTADAS	Prog:	0	1	1	1	1	1	1	1	1	1	1	1	11
		Real:	0	1	1	1	1	1	1	1	1	1	1	1	5
4.-		Prog:													0
		Real:													0
		Prog:													0
		Real:													0

Explicaciones y causas de las variaciones al incumplimiento de la programación




**CONTRALORIA MUNICIPAL**  
MUNICIPAL  
AYUNTAMIENTO DE  
IXCAQUIXTLA, PUE.  
2021-2024

C. Moisés Alfaro de Juárez  
Contralor Municipal  
Elaboró



**TESORERIA MUNICIPAL**  
TESORERIA MUNICIPAL  
AYUNTAMIENTO DE  
IXCAQUIXTLA, PUE.  
2021-2024

C. Zulma del Carmen Molinero  
Tesorera Municipal  
Revisó



**AYUNTAMIENTO DE**  
IXCAQUIXTLA, PUE.  
2021-2024

C. Santiago Miranda de Aquino  
Presidente Municipal  
Autorizó




Resumen Narrativo	Nombre del indicador	1er Trimestre			2do Trimestre			3ro Trimestre			4to Trimestre			Meta acumulada
		Ene	Feb	Mar	Abr	May	Jun	Jul	Ago	Sep	Oct	Nov	Dic	
REALIZAR 12 ACCIONES PARA LA REPARACIÓN Y/O MANTENIMIENTO DEL SISTEMA DE RED DE ENERGÍA HIDRÁULICA.	Progr.	1	1	1	1	1	1	1	1	1	1	1	1	12
	Real.	3	2	1	1	1	2							10
REALIZAR 24 ACCIONES DE DESAZÚVE DE DRENAJE PÚBLICO (BAJO DEMANDA)	Progr.	2	2	2	2	2	2	2	2	2	2	2	2	24
	Real.	3	1	1	2	2	2							11
REALIZAR 3 CLORACIONES DE LOS DEPÓSITOS DE AGUA POTABLE EN EL MUNICIPIO	Progr.	1	0	0	1	0	0	0	0	0	0	1	0	3
	Real.	1	0	0	1	1	1							4
PROPORCIONAR 3 DOTACIONES DE AGUA A DIVERSAS INSTITUCIONES MUNICIPALES	Progr.	1	1	1	1	1	0	0	0	0	0	0	0	5
	Real.	1	1	1	1	1	1							6
S-														0


Explicaciones y causas de las variaciones al Incumplimiento de la programación

  
**C. Moisés Aljende Juárez**  
 Contralor Municipal  
 Elaboró

  
**CONTRALORÍA MUNICIPAL**  
**H. AYUNTAMIENTO DE IXCAQUIXTLA, PUE.**  
 2021-2024

  
**C. Zulma del Carmen Molina**  
 Tesorera Municipal  
 Revisó

  
**TESORERÍA MUNICIPAL**  
**H. AYUNTAMIENTO DE IXCAQUIXTLA, PUE.**  
 2021-2024

  
**C. Santiago Miranda de Aquino**  
 Presidente Municipal  
 Autorizó

  
**H. AYUNTAMIENTO DE IXCAQUIXTLA, PUE.**  
 2021-2024

Ficha Técnica de Seguimiento de Indicadores  
COMPONENTE 3

Ficha Técnica de Seguimiento de Indicadores (FIS)

Nombre del Municipio:	INCAQUILTIA
Resumen Narrativo de la MIR:	LABORES QUE CONTRIBUYAN A LA MEJORA DE SERVICIOS, REALIZADAS.
Programa Presupuestario:	Datos de Identificación del Programa Institucional
Unidad responsable:	IMPULSO A LOS SERVICIOS PÚBLICOS MUNICIPALES SOAPAIX.

<b>Datos de Identificación del Indicador</b>	
Nombre del indicador:	PORCENTAJE DE LABORES REALIZADAS PARA LA MEJORA DE LOS SERVICIOS
Descripción ¿qué mide el indicador?	EL PORCENTAJE DE LABORES REALIZADAS PARA LA MEJORA DE LOS SERVICIOS
Unidad de medidas:	PORCENTAJE
Método de cálculo o Fórmula del indicador:	$(VM2) * 100$
Numerador (Variable 1)	Número de Labores Realizadas
Numerador (Variable 2)	Número de Labores de Mejora Programadas

Medio de verificación de las variables	
Numerador (Variable 1)	PÁGINA DE INTERNET DEL H. AYUNTAMIENTO, INFORMES DE GOBIERNO, INFORMES O REPORTES DE CADA ÁREA, REPORTES FOTOGRAFICOS, REPORTES DEL ARCHIVO.
Numerador (Variable 2)	PÁGINA DE INTERNET DEL H. AYUNTAMIENTO, INFORMES DE GOBIERNO, INFORMES O REPORTES DE CADA ÁREA, REPORTES FOTOGRAFICOS, REPORTES DEL ARCHIVO.

<b>Características del indicador</b>	
Claridad	X
Relevancia	X
Economía	X
Monitoreable	X
Adecuado	X
Aporte marginal	X

Justificación del cumplimiento de las características CREMAA: EL INDICADOR MANIFIESTA DE MANERA DIRECTA LO QUE MEDIRÁ.

EL INDICADOR ES ECONÓMICO PORQUE SU MEDICIÓN NO REPRESENTA COSTOS ADICIONALES AL TENDIENDO EN CUENTA QUE SE MIDE CON REGISTROS PROPIOS DEL AYUNTAMIENTO.

EL INDICADOR ES MONITOREABLE DEBIDO A QUE SE MIDE CON REGISTROS PROPIOS DEL AYUNTAMIENTO.

X EL INDICADOR PROVEE LAS BASES SUFICIENTES PARA MEDIR EL GRADO DE AVANCE DE LOS OBJETIVOS.

EL INDICADOR ES ÚNICO PARA LA MEDICIÓN DE ESTE ÍNDE.

<b>Determinación de Metas</b>	
Línea base	0%
Ejercicio fiscal:	2023
Programada	72
Realizada	72

<b>Programación de Metas subanuales</b>	
Valor	Alto
Perifoneidad:	2023
Sentido del indicador:	2024
Metas Anuales	
Programada	72
Realizada	72

<b>Programación de Metas subanuales</b>					
Metas	1er Trimestre	2do Trimestre	3ro Trimestre	4to Trimestre	Meta acumulada
Programada	Ene: 0, Feb: 0, Mar: 2	Abr: 0, May: 1, Jun: 1, Jul: 1, Ago: 0	Sep: 0, Oct: 0, Nov: 1, Dic: 0	0, 0, 0, 0, 0, 0, 0, 0, 0, 0, 0, 0	6
Realizada	0, 0, 2	0, 0, 0, 0, 0, 0, 0, 0, 0, 0, 0, 0	0, 0, 0, 0, 0, 0, 0, 0, 0, 0, 0, 0	0, 0, 0, 0, 0, 0, 0, 0, 0, 0, 0, 0	4
Avance %	0.00%	33.33%	0.00%	16.67%	0.00%

Parámetros de semafización	Avance 90-110% Aceptable	Avance 80-90% y 110-120% En riesgo	Avance <80% y >120% Crítico	Cumplimiento del indicador	83.33%
----------------------------	-----------------------------	---------------------------------------	--------------------------------	----------------------------	--------

Resumen Narrativo	Nombre del Indicador	Acreditaciones												Métrica acumulada
		1er Trimestre			2do Trimestre			3ro Trimestre			4to Trimestre			
		Ene	Feb	Mar	Abr	May	Jun	Jul	Ago	Sep	Oct	Nov	Dic	
REALIZAR 2 ACCIONES DE PROMOCIÓN DEL CUIDADO DEL AGUA Y LA IMPORTANCIA DEL PAGO DE SERVICIOS	Progr.	0	0	1	0	1	0	0	0	0	0	0	0	2
	Real.	0	0	1	0	1	0	0	0	0	0	0	0	2
REALIZAR 4 ACCIONES DE CORTES DE PAVIMENTO PARA OBRAS Y/O PROYECTOS HIDRÁULICOS (BAJO DEMANDA)	Progr.	0	0	1	0	0	1	1	0	0	0	0	1	4
	Real.	0	0	1	0	0	1	1	0	0	0	0	1	4
3.-		Progr.												0
		Real.												0
4.-		Progr.												0
		Real.												0
5.-		Progr.												0
		Real.												0

Explicaciones y causas de las variaciones al incumplimiento de la programación



**CONTRALORÍA MUNICIPAL**  
**H. AYUNTAMIENTO DE IXCAQUIXTLA, PUE.**  
 2021-2024

C. Moisés Ajende Juárez  
 Contralor Municipal  
 Elaboró



**TESORERÍA MUNICIPAL**  
**H. AYUNTAMIENTO DE IXCAQUIXTLA, PUE.**  
 2021-2024

C. Zulma del Carmen Molina  
 Tesorera Municipal  
 Revisó



**ESTADOS UNIDOS MEXICANOS**  
**SECRETARÍA DE ECONOMÍA**  
**Presidencia Municipal**  
**AYUNTAMIENTO DE IXCAQUIXTLA, PUE.**  
 2021-2024

C. Santiago Miramón de Aquino  
 Presidente Municipal  
 Autorizó



Ficha Técnica de Seguimiento de Indicadores  
**COMPONENTE 4**

Ficha Técnica de Seguimiento de Indicadores (FIS)

Nombre del Municipio:	ICACUILTLA		
Resumen Narrativo de la MIF:	ACCIONES PARA MEJORAR LA ATENCIÓN A TRÁMITES CIUDADANOS, IMPLEMENTADAS.		
Programa Presupuestario:	Datos de Identificación del Programa Institucional		
Unidad responsable:	IMPULSO A LOS SERVICIOS PÚBLICOS MUNICIPALES		
	REGISTRO CIVIL,		

<b>Datos de identificación del indicador</b>		<b>ESTRATÉGICO</b>	
Nombre del indicador:	POCIENTALE DE ACCIONES PARA LA ATENCIÓN A TRÁMITES SOLICITADOS POR LA POBLACION DEL MUNICIPIO REALIZADAS	Tipo de indicador:	<b>EFICIENCIA</b>
Descripción: ¿qué mide el indicador?	EL PORCENTAJE DE ACCIONES REALIZADAS PARA LA ATENCION A TRÁMITES SOLICITADOS POR LA POBLACION DEL MUNICIPIO	Dimensión del indicador:	<b>REGISTRO CIVIL,</b>
Unidad de medidas:	POCIENTAJE	Unidad Responsable del Indicador del Componente 4:	NÚMERO DE ACCIONES PARA LA ATENCIÓN A TRÁMITES REALIZADAS
Método de cálculo o Fórmula del indicador:	$(V1/V2)*100$	Algoritmo	NÚMERO DE ACCIONES PARA LA ATENCIÓN A TRÁMITES REALIZADAS
Numerador (Variable 1)		Numerador (Variable 2)	
Numerador (Variable 2)		Denominador (Variable 2)	
Medio de verificación de las variables			
PÁGINA DE INTERNET DEL H. AYUNTAMIENTO, INFORMES DE GOBIERNO, INFORMES O REPORTES DE CADA ÁREA, REPORTES FOTOGRAFICOS, DEPONENTES DEL ARCHIVO.			
PÁGINA DE INTERNET DEL H. AYUNTAMIENTO, INFORMES DE GOBIERNO, INFORMES O REPORTES DE CADA ÁREA, REPORTES FOTOGRAFICOS, DEPONENTES DEL ARCHIVO.			

Características del indicador	Ciudad	Relevancia	Economía	Monitoreable	Adiciado	Aporte marginal
	X	X	X	X	X	X
Justificación del cumplimiento de las características CREMAA	EL INDICADOR MANIFIESTA DE MANERA DIRECTA LO QUE MIDE, A QUE SE MIDE CON REGISTROS PROPIOS DEL AYUNTAMIENTO.					
	EL INDICADOR ES MONITOREABLE DEBIDO A QUE SE MIDE CON REGISTROS PROPIOS DEL AYUNTAMIENTO.					
	X EL INDICADOR PROVEE LAS BASES SUFFICIENTES PARA MEDIR EL GRADO DE AVANCE DE LOS OBJETIVOS.					
	EL INDICADOR ES MONITOREABLE PORQUE SU INDICACION NO REPRESENTA COSTOS ADICIONALES, AL TRATARSE DE ACTIVIDADES PROPIAS QUE SE REFLEJAN EN REGISTROS INTERNOS.					


Línea base	Valor	Año	Periódicdad:	Comportamiento del indicador:	REGULAR
	0%	2023	Semestral	Observaciones y/o comentarios	
Ejercicio fiscal:	2022	2023	Metas Anuales	Acumulada	
Programada	0	12		24	
Realizada		12			


Programación de Metas subanuales												
Metas	1er Trimestre			2do Trimestre			3ro Trimestre			4to Trimestre		
	Ene	Feb	Mar	Abr	May	Jun	Jul	Ago	Sep	Oct	Nov	Dic
Programada	2	2	2	2	2	2	2	2	2	2	2	24
Realizada	2	2	2	2	2	2	0	0	0	0	0	12
Avance %	8.33%	8.33%	8.33%	8.33%	8.33%	8.33%	0.00%	0.00%	8.33%	0.00%	0.00%	58.33%

Parámetros de semsforización	Avance 90-110%	Aceptable	Avance 80 - 90% y 110%-120%	En riesgo	Avance <80% y >120%	Crítico	Cumplimiento del indicador	58.33%
------------------------------	----------------	-----------	-----------------------------	-----------	---------------------	---------	----------------------------	--------

Resumen Narrativo	Nombre del Indicador	Actividades												Meta acumulada		
		1er Trimestre			2do Trimestre			3ro Trimestre			4to Trimestre					
		Ene	Feb	Mar	Abr	May	Jun	Jul	Ago	Sep	Oct	Nov	Dic			
REALIZAR 12 REPORTES DE TRÁMITES Y/O SERVICIOS BRINDADOS A LA POBLACION POR EL REGISTRO CIVIL (NACIMIENTOS, DEFUNCIONES, MATRIMONIOS, ETC)	POCENIALE DE REPORTES DE TRÁMITES Y/O SERVICIOS BRINDADOS A LA POBLACION POR EL REGISTRO CIVIL (NACIMIENTOS, DEFUNCIONES, MATRIMONIOS, ETC) REALIZADOS	1	1	1	1	1	1	1	1	1	1	1	1	1	1	12
REALIZAR 12 REPORTES DE LA EMISION DE DIVERSAS CONSTANCIAS, COPIAS FIEL DE DIVERSAS CONSTANCIAS, COPIAS FIEL ANOTACIONES EN LIBRO, BUSQUEDAS, EXTRACTOS, ETC QUE SOLICITE LA POBLACION AL REGISTRO CIVIL	POCENIALE DE REPORTES DE LA EMISION DE DIVERSAS CONSTANCIAS, COPIAS FIEL DE DIVERSAS CONSTANCIAS, COPIAS FIEL ANOTACIONES EN LIBRO, BUSQUEDAS, EXTRACTOS, ETC QUE SOLICITE LA POBLACION AL REGISTRO CIVIL	1	1	1	1	1	1	1	1	1	1	1	1	1	1	12
3.-																0
4.-																0
5.-																0

Explicaciones y causas de las variaciones al incumplimiento de la programación

  
**C. Moisés Alier de Juárez**  
 Contralor Municipal  
 Elaboró

  
**ESTADOS UNIDOS MEXICANOS**  
**TESORERIA MUNICIPAL DE**  
**H. AYUNTAMIENTO DE**  
**IXCAQUIXTLA, PUE.**  
 C. Zulma del Carmen Molina  
 Tesorera Municipal 2021-2024  
 Revisó

  
**ESTADOS UNIDOS MEXICANOS**  
**SECRETARIA DE ECONOMIA**  
**OFICINA DE ASISTENCIA MUNICIPAL**  
**AYUNTAMIENTO DE**  
**IXCAQUIXTLA, PUE.**  
 C. Santiago Miranda de Aquino  
 Autorizó  
 2021-2024

## Ficha Técnica del Programa presupuestario

### FIN

#### Ficha Técnica de Seguimiento de Indicadores (FTSI)

IXCAQUILTLA

Nombre del Municipio:	IXCAQUILTLA
Resumen Narrativo de la MIR:	CONTRIBUIR AL BIENESTAR DE LA POBLACIÓN MEDIANTE LA CORRECTA APLICACIÓN Y DISTRIBUCIÓN DE APOYOS DE CARÁCTER SOCIAL.
Programa Presupuestario:	Datos de Identificación del Programa Institucional
Dependencia o Entidad responsable del PPI:	IMPULSANDO EL BIENESTAR Y DESARROLLO DEL MUNICIPIO DE IXCAQUILTLA BIBLIOTECA MUNICIPAL, DIF MUNICIPAL, DIRECCIÓN CASA DE CULTURA, REGIDORÍA DE SALUBRIDAD Y ASISTENCIA PÚBLICA, REGIDORÍA DE INDUSTRIA, COMERCIO, AGRICULTURA Y GANADERÍA,

#### Datos de Identificación del Indicador:

Nombre del Indicador:	PORCENTAJE DE LA POBLACIÓN BENEFICIADA CON APOYOS DE CARÁCTER SOCIAL EN EL MUNICIPIO		Tipo de indicador:	GESTIÓN
Descripción ¿qué mide el indicador?:	EL PORCENTAJE DE POBLACIÓN BENEFICIADA CON APOYOS DE CARÁCTER SOCIAL EN EL MUNICIPIO		Dimensión del indicador:	EFICIENCIA
Unidad de medida:	PORCENTAJE		Unidad Responsable del indicador de FIN:	BIBLIOTECA MUNICIPAL, DIF MUNICIPAL, DIRECCIÓN CASA DE CULTURA, REGIDORÍA DE SALUBRIDAD Y ASISTENCIA PÚBLICA, REGIDORÍA DE INDUSTRIA, COMERCIO, AGRICULTURA Y GANADERÍA,
Método de cálculo o Fórmula del indicador:	(V1/V2)*100	Algoritmo	Número de Población Beneficiada	
			Número de Población Beneficiada	
			Número de Total de Población proyectada a beneficiar.	
			Medios de verificación de las variables	
Numerador (Variable 1):	PÁGINA DE INTERNET DEL H. AYUNTAMIENTO, INFORMES DE GOBIERNO, INFORMES O REPORTES DE CADA ÁREA, REPORTES FOTOGRAFICOS, EXPEDIENTES DEL ARCHIVO.			
Denominador (Variable 2):	PÁGINA DE INTERNET DEL H. AYUNTAMIENTO, INFORMES DE GOBIERNO, INFORMES O REPORTES DE CADA ÁREA, REPORTES FOTOGRAFICOS, EXPEDIENTES DEL ARCHIVO.			

Características del Indicador	Claridad	Relevancia	Economía	Monitoreable	Adecuado	Aporte marginal
	X	X	X	X	X	X
Justificación del cumplimiento de las características CREMAA	EL INDICADOR MANIFIESTA DE MANERA DIRECTA LO QUE MIDE.	SU MEDICIÓN INCIDE EN CONOCER SI LOS OBJETIVOS SE ESTÁN ALCANZANDO.	EL INDICADOR ES ECONÓMICO PORQUE SU MEDICIÓN NO REPRESENTA COSTOS ADICIONALES. AL TRATARSE DE ACTIVIDADES PROPIAS QUE SE REFLEJAN EN REGISTROS INTERNOS.	EL INDICADOR ES MONITOREABLE DEBIDO A QUE SE MIDE CON REGISTROS PROPIOS DEL AYUNTAMIENTO.	EL INDICADOR PROVEE LAS BASES SUFICIENTES PARA MEDIR EL GRADO DE AVANCE DE LOS OBJETIVOS.	EL INDICADOR ES ÚNICO PARA LA MEDICIÓN DE ESTE NIVEL.

Ficha Técnica del Programa presupuestario  
FIN



Ficha Técnica de Seguimiento de Indicadores (FISI)

Línea base	Valor	Año	Determinación de Metas		ANUAL
			Periodicidad	Comportamiento del indicador:	
	0%	2023	Sentido del indicador:	Ascendente	REGULAR
Ejercicio fiscal:	2022	2023	Metas Anuales		
Programada	0	118	2024	Acumulada (metas de la Administración)	Observaciones y/o comentarios
Realizada		118	9617	9617	

Metas	Programación de Metas subanuales												Meta Anual (acumulada)	
	1er Trimestre			2do Trimestre			3ro Trimestre			4to Trimestre				
	Ene	Feb	Mar	Abr	May	Jun	Jul	Ago	Sep	Oct	Nov	Dic		
Programada (A)	0	0	0	0	0	0	0	0	0	0	0	0	9617	
Realizada (B)	0	0	0	0	0	0	0	0	0	0	0	0	0	
Avance % = [(A)/(B)] * 100	0.00%	0.00%	0.00%	0.00%	0.00%	0.00%	0.00%	0.00%	0.00%	0.00%	0.00%	0.00%	0.00%	
Parámetros de semaforización	Avance 90-100% Aceptable			Avance 80-90% y 110%-120%			En riesgo			Avance <80% y >120% Crítico			Cumplimiento del indicador	0.00%

Explicaciones y causas de las variaciones al incumplimiento de la programación



Elaboró  
C. Matías Aller de Juárez  
Contralor Municipal  
H. AYUNTAMIENTO DE  
IXCACUITLA, PUE.  
2021-2024



Revisó  
C. Zulma del Carmen Molina Aragón  
Tesorera Municipal  
H. AYUNTAMIENTO DE  
IXCACUITLA, PUE.  
2021-2024



C. Santiago Miranda de Aquino  
Presidente Municipal  
H. AYUNTAMIENTO DE  
IXCACUITLA, PUE.  
2021-2024



Ficha Técnica del Programa presupuestario  
**PROPÓSITO**

Nombre del Municipio:		IXCAQUITLA	
Resumen Narrativo de la MIP:		EL AYUNTAMIENTO DE IXCAQUITLA CUENTA CON ACCIONES QUE PERMITEN LA INCLUSIÓN DE TODA LA POBLACIÓN EN DIFERENTES ACTIVIDADES.	
Programa Presupuestario:		IMPULSANDO EL BIENESTAR Y DESARROLLO DEL MUNICIPIO DE IXCAQUITLA	
Dependencia o Entidad responsable del Pp:		BIBLIOTECA MUNICIPAL, DIF MUNICIPAL, DIRECCIÓN CASA DE CULTURA, REGIDURÍA DE SALUBRIDAD Y ASISTENCIA PÚBLICA, REGIDURÍA DE INDUSTRIA, COMERCIO, AGRICULTURA Y GANADERÍA,	
Datos de identificación del Programa Institucional			
Datos de identificación del indicador			
Nombre del indicador:	PORCENTAJE DE ACCIONES IMPLEMENTADAS PARA LA INCLUSIÓN DE TODAS LAS PERSONAS		
Descripción ¿qué mide el indicador?:	EL PORCENTAJE DE ACCIONES IMPLEMENTADAS PARA LA INCLUSIÓN DE TODAS LAS PERSONAS EN EL MUNICIPIO		
Unidad de medida:	PORCENTAJE	Tipo de indicador:	GESTIÓN
Método de cálculo o Fórmula del indicador:	(V1/V2)*100	Dimensión del indicador:	EFICACIA
Numerador (Variable 1)	Algoritmo	Unidad Responsable del indicador de PROPÓSITO:	BIBLIOTECA MUNICIPAL, DIF MUNICIPAL, DIRECCIÓN CASA DE CULTURA, REGIDURÍA DE SALUBRIDAD Y ASISTENCIA PÚBLICA, REGIDURÍA DE INDUSTRIA, COMERCIO, AGRICULTURA Y GANADERÍA,
Denominador (Variable 2)		NÚMERO DE ACCIONES IMPLEMENTADAS	
Características del indicador		Medios de verificación de las variables	
Claridad		PÁGINA DE INTERNET DEL H. AYUNTAMIENTO, INFORMES DE GOBIERNO, INFORMES O REPORTES DE CADA ÁREA, REPORTES FOTOGRAFICOS, EXPEDIENTES DEL ARCHIVO.	
Relevancia		PÁGINA DE INTERNET DEL H. AYUNTAMIENTO, INFORMES DE GOBIERNO, INFORMES O REPORTES DE CADA ÁREA, REPORTES FOTOGRAFICOS, EXPEDIENTES DEL ARCHIVO.	
Economía		Económico	
Monitoreable		Monitoreable	
Adecuado		Adecuado	
Aporte marginal		Aporte marginal	
Justificación del cumplimiento de las características CREMAA	EL INDICADOR MANIFIESTA DE MANERA DIRECTA LO QUE MEDIRÁ	EL INDICADOR ES MONITOREABLE DEBIDO A QUE SE MIDE CON REGISTROS PROPIOS DEL AYUNTAMIENTO, MEDIR EL GRADO DE AVANCE DE LOS OBJETIVOS.	EL INDICADOR ES ÚNICO PARA LA MEDICIÓN DE ESTE NIVEL

Ficha Técnica del Programa presupuestario

PROPÓSITO

Ficha Técnica de Seguimiento de Indicadores (F/IS)

Determinación de Metas		SEMEMSTRAL	
Línea base	Valor	Períodicidad:	Comportamiento del indicador:
	0%	Año 2023	REGULAR
Metas Anuales			
Ejercicio fiscal:	2022	Sentido del indicador:	Ascendente
Programada	0	2024	Acumulada (metas de la Administración)
Realizada	118	147	Observaciones y/o comentarios

Programación de Metas subanuales														
Metas	1er Trimestre			2do Trimestre			3ro Trimestre			4to Trimestre			Meta Anual (acumulada)	
	Ene	Feb	Mar	Abr	May	Jun	Jul	Ago	Sep	Oct	Nov	Dic		
Programada (A)	10	11	14	16	13	13	15	12	13	9	11	10	147	
Realizada (B)	5	6	8	9	7	7	0	0	0	0	0	0	42	
Avançe % = [(A)/(B)]*100	3.67%	4.04%	5.14%	5.88%	4.78%	4.78%	0.00%	0.00%	0.00%	0.00%	0.00%	0.00%	28.29%	
Parámetros de semaforización	Avançe 90-110% Aceptable		Avançe 80-90% y 110%-120% En riesgo		Avançe <80% y >120% Crítico								Cumplimiento del indicador	28.29%


Explicaciones y causas de las variaciones al incumplimiento de la programación

 **CONTRALORÍA MUNICIPAL**  
**H. AYUNTAMIENTO DE IXCAQUITLA, PUE.**  
 2021-2024



C. Moisés Aller de Juárez  
 Contralor Municipal  
 Elaboró

 **TESORERÍA MUNICIPAL**  
**H. AYUNTAMIENTO DE**  
 De Zulma ~~Xicatlán~~ ~~Moctezuma~~ ~~Arredonda~~  
 Teófilo ~~Corral~~  
 Revisó

 **SECRETARÍA DE AGUAS**  
**C. Santiago Miranda de Aguirre**  
 Presidente **MUNICIPIALIDAD MUNICIPAL**  
 Autorizó **H. AYUNTAMIENTO DE IXCAQUITLA, PUE.**  
 2021-2024

Ficha Técnica de Seguimiento de Indicadores

COMPONENTE 1

Nombre del Municipio:	IXCAQUIXTLA	
Resumen Narrativo de la MIR:	ACCIONES PARA LA ATENCIÓN DE LA SALUD DE LA POBLACIÓN DEL MUNICIPIO, IMPLEMENTADAS.	
Programa Presupuestario:	IMPULSANDO EL BIENESTAR Y DESARROLLO DEL MUNICIPIO DE IXCAQUIXTLA	
Unidad responsable:	REGIDORA DE SALUBRIDAD Y ASISTENCIA PÚBLICA.	

Datos de identificación del indicador		
Nombre del indicador:	PORCENTAJE DE ACCIONES APLICADAS PARA LA ATENCIÓN DE LA SALUD DE LOS HABITANTES DEL MUNICIPIO	Tipo de indicador:
Descripción ¿qué mide el indicador?	EL PORCENTAJE DE ACCIONES APLICADAS PARA LA ATENCIÓN DE LA SALUD DE LOS HABITANTES DEL MUNICIPIO	Dimensión del indicador:
Unidad de medida:	PORCENTAJE	Unidad Responsable del indicador del Componente 1:
Método de cálculo o Fórmula del indicador:	$(N1/N2)*100$	Numerador (Variable 1)
		Denominador (Variable 2)
		Algoritmo

Medio de verificación de las variables  
 PÁGINA DE INTERNET DEL H. AYUNTAMIENTO, INFORMES DE GOBIERNO, INFORMES O REPORTES DE CADA ÁREA, REPORTES FOTOGRAFICOS, EXPEDIENTES DEL ARCHIVO.  
 PÁGINA DE INTERNET DEL H. AYUNTAMIENTO, INFORMES DE GOBIERNO, INFORMES O REPORTES DE CADA ÁREA, REPORTES FOTOGRAFICOS, EXPEDIENTES DEL ARCHIVO.

Características del indicador	Claridad	Relevancia	Economía	Monitoreable	Adecuado	Aporte marginal
Justificación del cumplimiento de las características CREMAA	X	X	X	X	X	X
						EL INDICADOR MIDE EN CONOCER SI LOS OBJETIVOS SE ESTÁN ALCANZANDO.
						EL INDICADOR MIDE SI LAS ACCIONES APLICADAS PARA LA ATENCIÓN DE LA SALUD DE LOS HABITANTES DEL MUNICIPIO SE REALIZAN DE ACUERDO A LOS OBJETIVOS DEL PLAN DE ACCIONES.

Línea base	Valor	Año	Periodicidad:		Comportamiento del indicador:
			Sentido del indicador:	Ascendente	
	0%	2023			REGULAR
Ejercicio fiscal:			Metas Anuales		
Programada	0	2023		Acumulada	
Realizada		15		6	Observaciones y/o comentarios

Metas	1er Trimestre			2do Trimestre			3ro Trimestre			4to Trimestre		
	Ene	Feb	Mar	Abr	May	Jun	Jul	Ago	Sep	Oct	Nov	Dic
Programada	0	0	2	1	0	1	1	0	0	0	1	0
Realizada	0	0	2	2	0	0	0	0	0	0	0	0
Avance %	0.00%	0.00%	33.33%	33.33%	0.00%	0.00%	0.00%	0.00%	0.00%	0.00%	0.00%	0.00%
Meta acumulada	66.67%											

Parámetros de semforización	Avance 90-110% Aceptable	Avance 80-90% y 110%-120% En riesgo	Avance <80% y >120% Crítico	Cumplimiento del indicador	66.67%
-----------------------------	-----------------------------	--	--------------------------------	----------------------------	--------

Actividades

Resumen Narrativo	Nombre del Indicador	1er Trimestre			2do Trimestre			3ro Trimestre			4to Trimestre			Meta acumulada
		Ene	Feb	Mar	Abr	May	Jun	Jul	Ago	Sep	Oct	Nov	Dic	
REALIZAR 3 PLÁTICAS DE PREVENCIÓN DE ADICCIONES EN LAS DIFERENTES INSTITUCIONES EDUCATIVAS DEL MUNICIPIO	PORCENTAJE DE PLÁTICAS DE PREVENCIÓN DE ADICCIONES EN LAS DIFERENTES INSTITUCIONES EDUCATIVAS DEL MUNICIPIO REALIZADAS	0	0	1	0	0	1	0	0	0	0	1	0	3
LLEVAR A CABO UNA JORNADA DE ESTERILIZACIÓN CANINA Y FELINA EN EL MUNICIPIO	PORCENTAJE DE JORNADAS DE ESTERILIZACIÓN CANINA Y FELINA EN EL MUNICIPIO REALIZADAS	0	0	0	1	0	0	0	0	0	0	0	0	1
LLEVAR A CABO 2 JORNADAS DE SALUD EN EL MUNICIPIO DE IXCAQUITLA	PORCENTAJE DE JORNADAS DE SALUD EN EL MUNICIPIO DE IXCAQUITLA IMPLEMENTADAS	0	0	1	0	0	0	1	0	0	0	0	0	2
4.-		0	0	1	1	0	0							2
5.-														0
														0
														0

Explicaciones y causas de las variaciones al incumplimiento de la programación

  
 C. Moises Allende Juárez  
 Contralor Municipal  
 Elaboró

  
 TESORERIA MUNICIPAL  
 H. AYUNTAMIENTO DE  
 IXCAQUIXTLA, PUE.  
 C. Zulma del Carmen Mirandá de Aquino  
 Tesorera Municipal  
 Revisó

  
 C. Santiago Miranda de Aquino  
 Presidente Municipal  
 Autorizó

  
 CONTRALORIA  
 MUNICIPAL  
 H. AYUNTAMIENTO DE  
 IXCAQUIXTLA, PUE.  
 2021-2024

  
 PRESIDENCIA MUNICIPAL  
 H. AYUNTAMIENTO DE  
 IXCAQUIXTLA, PUE.  
 2021-2024

Ficha Técnica de Seguimiento de Indicadores  
COMPONENTE 2

Nombre del Municipio:		ICAOQUITLA	
Resumen Narrativo de la MIR:		ACCIONES QUE FORTALEZCAN LA IGUALDAD E INCLUSIÓN EN EL MUNICIPIO, IMPLEMENTADAS.	
Programa Presupuestario:		IMPULSANDO EL BIENESTAR Y DESARROLLO DEL MUNICIPIO DE ICAOQUITLA	
Unidad responsable:		DIF MUNICIPAL	

<b>Datos de identificación del indicador</b>			
Nombre del indicador:	Porcentaje de acciones realizadas para el fortalecimiento de la inclusión e igualdad en el municipio	Tipo de indicador:	GESTIÓN
Descripción ¿qué mide el indicador?	EL PORCENTAJE DE ACCIONES REALIZADAS PARA FORTALECER LA INCLUSIÓN E IGUALDAD EN EL MUNICIPIO	Dimensión del indicador:	EFICACIA
Unidad de medidas:	Porcentaje	Unidad responsable del indicador del Componente 2:	DIF MUNICIPAL,
Método de cálculo o Fórmula del indicador:	$(V1/N2)*100$	Número de acciones efectuadas	
		Número total de acciones proyectadas	

Medio de verificación de las variables	Página de internet del M. Ayuntamiento, Informes o reportes de cada área, reportes fotográficos, expedientes del archivo.		
Medio de verificación de las variables	Página de internet del M. Ayuntamiento, Informes o reportes de cada área, reportes fotográficos, expedientes del archivo.		
Características del indicador	Claridad	Relevancia	Monitoreable
	X	X	X
Justificación del cumplimiento de las características CREMAA	El indicador manifiesta de manera directa lo que mide.	El indicador mide en concreto los objetivos que se están alcanzando.	El indicador es monitorable debido a que se mide con registros propios del Ayuntamiento.
			El indicador provee las bases suficientes para medir el grado de avance de los objetivos.
			El indicador es único para la medición de este nivel.

Valor		Año	Periodicidad:	Comportamiento del indicador:	
0%		2023	TRIMESTRAL	REGULAR	
Sentido del indicador:		Metas Anuales			
2023		2024	Acumulada		
Programada		51	54		
Realizada		51	Observaciones y/o comentarios		

<b>Programación de Metas subanuales</b>												
Metas	1er Trimestre			2do Trimestre			3ro Trimestre			4to Trimestre		
	Ene	Feb	Mar	Abr	May	Jun	Jul	Ago	Sep	Oct	Nov	Dic
Programada	4	4	5	6	5	4	4	5	4	4	4	54
Realizada	4	4	5	6	5	4	0	0	0	0	0	28
Avance %	7.41%	7.41%	9.26%	11.11%	9.26%	7.41%	0.00%	0.00%	7.41%	0.00%	0.00%	59.26%
Parámetros de semafización	Avance 80 - 90% y 110% - 120%		En riesgo		Avance < 80% y > 120%		Crítico		Cumplimiento del indicador			

Resumen Narrativo	Nombre del indicador	Actividades												Meta acumulada	
		1er Trimestre			2do Trimestre			3ro Trimestre			4to Trimestre				
		Ene	Feb	Mar	Abr	May	Jun	Jul	Ago	Sep	Oct	Nov	Dic		
REALIZAR 15 EVENTOS SOCIALES Y/O CONMEMORATIVOS	Progr.	1	1	2	1	2	1	1	2	1	1	1	1	1	15
	Real.	1	1	2	1	2	1	1							8
IMPARTIR 12 TALLERES DIRIGIDOS A ADULTOS MAYORES, CON EL PROGRAMA "ESTANCIA DE DÍA" ESCUFADOS	Progr.	1	1	1	1	1	1	1	1	1	1	1	1	1	12
	Real.	1	1	1	1	1	1	1							6
REALIZAR 12 REPORTES PARA LA ENTREGA DE DIFERENTES APOYOS (EN ESPECIE ECONÓMICOS, DE EQUIPO MÉDICO Y/O DE TRASLADO) PARA LA POBLACION VULNERABLE	Progr.	1	1	1	1	1	1	1	1	1	1	1	1	1	12
	Real.	1	1	1	1	1	1	1							8
REALIZAR 2 REPORTES DE ENTREGAS DE DISPENSAS Y/O APOYOS ALIMENTARIOS	Progr.	0	0	0	1	0	0	0	0	0	0	0	0	0	2
	Real.	0	0	0	1	0	0	0							1
BRINDAR ATENCIÓN, APOYO Y SEGUIMIENTO A TEMAS DE MUJERES VIOLENTADAS POR PARTE DEL SISTEMA DIF MUNICIPAL (BAJO DEMANDA)	Progr.	1	1	1	1	1	1	1	1	1	1	1	1	1	12
	Real.	1	1	1	1	1	1	1							6

Explicaciones y causas de las variaciones al incumplimiento de la programación



**CONTRALORÍA MUNICIPAL**  
H. AYUNTAMIENTO DE IXCAQUIXTLA, PUE.  
2021-2024

Elaboró  
**C. Moisés Afán de Juárez**



**TESORERÍA MUNICIPAL**  
Móira AYUNTAMIENTO DE IXCAQUIXTLA, PUE.  
2021-2024

Revisó  
**C. Zulma del Carmen MORA**



**SECRETARÍA MUNICIPAL**  
C. Santiago Miraflores de Aquino  
Presidente Municipal AYUNTAMIENTO DE IXCAQUIXTLA, PUE.  
2021-2024

Autorizó

Ficha Técnica de Seguimiento de Indicadores  
COMPONENTE 3

Ficha Técnica de Seguimiento de Indicadores (FISI)

Nombre del Municipio:	IXCAQUIXTLA	
Resumen Narrativo de la MIT:	ACCIONES QUE PROMUEVAN EL DESARROLLO ECONÓMICO DE LA POBLACIÓN DEL MUNICIPIO, APLICADAS.	
Programa Presupuestario:	IMPULSANDO EL BIENESTAR Y DESARROLLO DEL MUNICIPIO DE IXCAQUIXTLA	
Unidad responsable:	REGIDURÍA DE INDUSTRIA, COMERCIO, AGRICULTURA Y GANADERÍA.	

<b>Datos de identificación del indicador</b>	
Nombre del indicador:	TIPO DE INDICADOR: <b>GESTIÓN</b>
Descripción ¿qué mide el indicador?	DIMENSIÓN DEL INDICADOR: <b>EFICIENCIA</b>
Unidad de medida:	UNIDAD RESPONSABLE DEL INDICADOR DEL COMPONENTE 3: <b>REGIDURÍA DE INDUSTRIA, COMERCIO, AGRICULTURA Y GANADERÍA.</b>
Método de cálculo o fórmula del indicador:	NÚMERO DE ACCIONES APLICADAS NÚMERO TOTAL DE ACCIONES PROYECTADAS

Numerador (Variable 1):	Algermo	Numerador (Variable 2):	
Medio de verificación de las variables			
PÁGINA DE INTERNET DEL H. AYUNTAMIENTO, INFORMES O REPORTES DE CADA ÁREA, REPORTES FOTOGRAFICOS, EXPEDIENTES DEL ARCHIVO.			
PÁGINA DE INTERNET DEL H. AYUNTAMIENTO, INFORMES O REPORTES DE CADA ÁREA, REPORTES FOTOGRAFICOS, EXPEDIENTES DEL ARCHIVO.			

Características del indicador	Claridad	X	Relevancia	X	Economía	X	Monitoreable	X	Adecuado	X	Aporte marginal	X	
	EL INDICADOR MANTIENE DE MANERA DIRECTA LO QUE MIDE. EN MEDICIÓN INCIDE EN CONOCER SI LOS OBJETIVOS SE ESTÁN ALCANZANDO. EL INDICADOR ES ECONÓMICO PORQUE SU MEDICIÓN NO REPRESENTA COSTOS ADICIONALES, ALTERNATIVAS O ALTERNATIVAS QUE SE REALIZAN EN NUESTROS INTERIORES. EL INDICADOR SE MANTIENE PARA A QUE SE MIRA CON REGISTROS PROPIOS DEL AYUNTAMIENTO. EL INDICADOR MIDE LAS BASES OBLIGANTES PARA MEDIR EL GRADO DE AVANCE DE SUS OBJETIVOS. EL INDICADOR ES ÚNICO PARA LA MEDICIÓN DE ESTA MIT.												
Justificación del cumplimiento de las características CREMAA	DETERMINACIÓN DE METAS												
	Valor	0%	Año	2023	Periodicidad:	TRIMESTRAL							Comportamiento del indicador:
Ejercicio fiscal:	2022	2023	2024	Metas Anuales.									
Programada	0	15	18	Acumulada									
Realizada			15	18									

Metas	Programación de Metas subanuales											
	1er Trimestre			2do Trimestre			3ro Trimestre			4to Trimestre		
Programada	Ene	Feb	Mar	Abr	May	Jun	Jul	Ago	Sep	Oct	Nov	Dic
Realizada	0	1	0	1	2	2	0	0	0	0	0	1
Avance %	0.00%	5.56%	0.00%	5.56%	11.11%	11.11%	0.00%	0.00%	11.11%	0.00%	0.00%	0.00%
Meta acumulada												
	44.44%											

Parámetros de semaforización	Avance 90-110%	Avance 80-90% y 110%	En riesgo	Avance <60% y >120%	Critico	Cumplimiento del indicador	44.44%
	Acceptable	120%					

Resumen Narrativo	Nombre del Indicador	Actividades												Meta acumulada				
		1er Trimestre				2do Trimestre				3ro Trimestre					4to Trimestre			
		Ene	Feb	Mar	Abr	May	Jun	Jul	Ago	Sep	Oct	Nov	Dic					
REALIZAR ACCIONES PARA EL MANTENIMIENTO DEL MERCADO MUNICIPAL (PINTADO, COLOCACIÓN DE SERBIÉTICA, INSTALACIÓN ELÉCTRICA, TUBERÍAS, ETC) REALIZADAS	Progr.	0	0	1	0	1	0	1	0	0	0	0	0	0	4			
	Real.	0	0	0	0	1	0	0	0	0	0	0	0	0	1			
LLEVAR A CABO EL MANTENIMIENTO A LOS CANALES PULVERALES	Progr.	0	0	0	0	0	0	1	0	0	0	0	0	0	1			
	Real.	0	0	0	0	0	0	0	0	0	0	0	0	0	0			
REALIZAR EL INGRESO DE EXPEDIENTES Y POSIBILIDAD ENTREGA DE APYOS, PARA EL SECTOR PRODUCTIVO DEL MUNICIPIO REALIZADOS	Progr.	0	1	0	0	1	0	0	1	0	0	0	0	0	3			
	Real.	0	1	0	0	0	1	0	0	0	0	0	0	0	2			
REALIZAR 10 ACCIONES DE DESARROLLO Y/O MANTENIMIENTO A LOS CONDOMINIOS EN EL MERCADO MUNICIPAL (BOY REMIADA)	Progr.	1	1	1	1	1	1	1	1	1	1	0	0	1	10			
	Real.	0	0	0	0	1	1	1	1	0	0	0	0	0	3			
5-	Progr.														0			
	Real.														0			

Explicaciones y causas de las variaciones al cumplimiento de la programación


  
**CONTRALORIA MUNICIPAL**  
**MUNICIPAL**  
**IXCAQUIXTLA, PUE.**  
**2021-2024**

  
 C. Moisés Aliende Juárez  
 Contralor Municipal  
 Elaboreó


  
**TESORERIA MUNICIPAL**  
**MUNICIPAL**  
**IXCAQUIXTLA, PUE.**  
**2021-2024**

C. Zulma del Carme  
 Tesorera Municipal  
 Revisó


  
**PRESIDENCIA MUNICIPAL**  
**H. AYUNTAMIENTO DE**  
**IXCAQUIXTLA, PUE.**  
**2021-2024**

C. Santiago Miranda de Acuña  
 Presidente Municipal  
 Autorizó

Ficha Técnica de Seguimiento de Indicadores  
COMPONENTE 4

Nombre del Municipio: ICACAGUITLA Resumen Narrativo de la MIR: MECANISMOS QUE INCENTIVEN LA PARTICIPACIÓN SOCIAL IMPLEMENTADOS.	
Programa Presupuestario:	IMPULSANDO EL BIENESTAR Y DESARROLLO DEL MUNICIPIO DE ICACAGUITLA
Unidad responsable:	BIBLIOTECA MUNICIPAL, DIF MUNICIPAL, DIRECCIÓN CASA DE CULTURA.

Datos de Identificación del Indicador Nombre del indicador: PORCENTAJE DE MECANISMOS DE PARTICIPACIÓN SOCIAL APLICADOS Descripción: ¿qué mide el indicador? EL PORCENTAJE DE MECANISMOS DE PARTICIPACIÓN SOCIAL APLICADOS EN EL MUNICIPIO Unidad de medida: PORCENTAJE Método de cálculo o Fórmula del indicador: $(V1/M2)*100$		Tipo de indicador: ESTRATÉGICO Dimensión del indicador: EFICIENCIA Unidad Responsable del indicador del Componente 4: BIBLIOTECA MUNICIPAL, DIF MUNICIPAL, DIRECCIÓN CASA DE CULTURA. Número de Mecanismos de Participación Social Aplicados Número de Mecanismos de Participación Social Programados
---	--	---

Numerador (Variable 1) Numerador (Variable 2)	Denominador (Variable 1) Denominador (Variable 2)	Medio de verificación de las variables PÁGINA DE INTERNET DEL M. AJUSTAMIENTO, INFORMES DE GOBIERNO, INFORMES O REPORTES DE CADA ÁREA, REPORTES FOTOGRAFACIÓN, EXPERIENCIAS DEL ARCHIVO. PÁGINA DE INTERNET DEL M. AJUSTAMIENTO, INFORMES DE GOBIERNO, INFORMES O REPORTES DE CADA ÁREA, REPORTES FOTOGRAFADOS, EXPERIENCIAS DEL ARCHIVO.	Monitoreable X	Adecuado X	Aporte marginal X
--	--	---	-------------------	---------------	----------------------

Características del indicador Justificación del cumplimiento de las características CREMAA	Ciudad X	Relevancia X	Economía X	Montoreable X	Aporte marginal X
	EL INDICADOR MANTIENE DE MANERA DIRECTA LO QUE MIDE LA MEDIDA. SU MEDICIÓN INCLUYE EN CONCORDANCIA CON LOS OBJETIVOS QUE SE ESTÁN ALCAZANDO.	EL INDICADOR ES MONITOREABLE DEBIDO A QUE SE MIDE CON DATOS DEL MANTENIMIENTO.	EL INDICADOR ES MONITOREABLE DEBIDO A QUE SE MIDE CON DATOS DEL MANTENIMIENTO.	EL INDICADOR MIDE LAS PAJES DEPENDIENTES PARA MEDIR EL IMPACTO DE LOS OBJETIVOS.	EL INDICADOR ES BÉNICO PARA LA MEDICIÓN DE ESTE NIVEL.

Línea base Valor: 0% Año: 2023	Periodicidad: Sentido del indicador:		Comportamiento del indicador: REGULAR		
	Muestreo Anual		Observaciones y/o comentarios		
Ejercicio fiscal: Programada Realizada	2023 37 37	2024 69 69	Acumulada 69	69	69

Metas Programada Realizada Avance %	1er Trimestre		2do Trimestre		3ro Trimestre		4to Trimestre		Meta acumulada			
	Ene 5 6 8.70%	Feb 5 7 10.14%	Mar 5 6 9.06%	Abr 8 9 13.25%	May 5 6 8.70%	Jun 7 7 10.14%	Jul 7 0 0.00%	Ago 5 0 0.00%	Sep 6 0 10.14%	Oct 5 0 0.00%	Nov 6 0 0.00%	Dic 5 0 0.00%

Parámetros de semaforización Avance 90-110% Aceptable Avance 80-90% y 110%-120% En riesgo Avance <80% y >120% Crítico	Cumplimiento del indicador 70.13%
---	--------------------------------------

Resumen Narrativo	Nombre del Indicador	Actividades												Meta acumulada	
		1er Trimestre			2do Trimestre			3ro Trimestre			4to Trimestre				
		Ene	Feb	Mar	Abr	May	Jun	Jul	Ago	Sep	Oct	Nov	Dic		
REALIZAR 10 REPORTES DE LA REALIZACIÓN DE DIVERSOS TALLERES POR EL ÁREA JURÍDICA, DE SALUD Y ALIMENTARIA DEL SMDIF ENTREGADOS	Porcentaje de reportes de la realización de diversos talleres por el área jurídica, de salud y alimentaria del SMDIF entregados	2	2	2	3	2	2	3	2	3	3	2	2	2	28
LLEVAR A CABO 2 EVENTOS CULTURALES, DEPORTIVOS, CHICOS, CONMEMORATIVOS Y/O FERIAS REALIZADOS	Porcentaje de eventos culturales, deportivos, chicos, conmemorativos y/o ferias realizados	1	0	0	2	0	1	0	0	0	0	1	0	0	5
REALIZAR DIVERSOS TALLERES ARTÍSTICOS Y DE VERANO	Porcentaje de talleres artísticos y de verano ejecutados	1	1	1	1	1	2	2	1	1	1	1	1	1	14
LLEVAR A CABO 10 PROMOCIONES DE PELICULAS PARA LA POBLACION	Porcentaje de promociones de películas para la población realizadas	1	1	1	1	1	1	1	1	1	1	1	1	1	12
IMPARTIR PLÁTICAS Y/O TALLERES EN INSTITUCIONES EDUCATIVAS Y CON LA POBLACION DEL MUNICIPIO DE DIVERSAS TEMÁTICAS	Porcentaje de pláticas y/o talleres en instituciones educativas y con la población del municipio de diversas temáticas ejecutados	0	1	0	0	1	0	0	1	0	0	1	0	1	5
		0	1	0	0	1	0	0	1	0	0	1	0	1	2

Explicaciones y causas de las variaciones al incumplimiento de la programación



TESORERIA MUNICIPAL  
H. AYUNTAMIENTO DE  
IXCAQUIXTLA, PUE.  
2021-2024

C. Zulma del Carmen Molina  
Tesorera Municipal  
Revisó



CONTRALORIA  
MUNICIPAL  
H. AYUNTAMIENTO DE  
IXCAQUIXTLA, PUE.  
2021-2024

Elaboró



C. Santiago Miranda de Aquino  
Presidente Municipal  
Autorizó  
H. AYUNTAMIENTO DE  
IXCAQUIXTLA, PUE.  
2021-2024

Ficha Técnica del Programa presupuestario  
FIN



Ficha Técnica de Seguimiento de Indicadores (FTSI)	
Nombre del Municipio:	IXCAPIXTLA
Resumen Narrativo de la MIR:	CONTRIBUIR A LA MEJORA EN LA CALIDAD DE VIDA DE LA POBLACIÓN DE IXCAPIXTLA A TRAVÉS DE LA CORRECTA APLICACIÓN DEL FAISMUN
Programa Presupuestario:	Datos de identificación del Programa Institucional
Dependencia o Entidad responsable del Pp:	FONDO DE APORTACIONES PARA LA INFRAESTRUCTURA SOCIAL MUNICIPAL Y DE LAS DEMARCACIONES TERRITORIALES DEL DISTRITO FEDERAL (FAISMUN) DIRECCIÓN DE OBRAS,

Datos de Identificación del Indicador		Tipo de indicador:	GESTIÓN
Nombre del Indicador:	FORCENTAJE	Dimensión del indicador:	EFICIENCIA
Descripción ¿qué mide el indicador?:	FORCENTAJE	Unidad Responsable del indicador de FIN:	DIRECCIÓN DE OBRAS,
Unidad de medida:	(V1/V2)*100		
Método de cálculo o Fórmula del Indicador:	Algoritmo	TOTAL DE POBLACIÓN BENEFICIADA CON LOS RECURSOS DE FAISMUN	
Numerador (Variable 1)		TOTAL DE POBLACIÓN PROYECTADA A BENEFICIAR CON LOS RECURSOS DE FAISMUN	
Denominador (Variable 2)			

Medios de verificación de las variables		Monitoreable	Adecuado	Aporte marginal
Página de Internet del H. Ayuntamiento, Informes de Gobierno, Informes o Reportes de Cada Área, Reportes Fotográficos, Expedientes del Archivo.	Economía	X	X	
Página de Internet del H. Ayuntamiento, Informes de Gobierno, Informes o Reportes de Cada Área, Reportes Fotográficos, Expedientes del Archivo.	Relevancia	X		
El indicador es económico porque su medición no representa costos adicionales. Al tratarse de actividades propias que se realizan en recorridos internos.	Claridad	X		
Su medición incide en conocer si los objetivos se están alcanzando.				
El indicador manifiesta de manera directa lo que medirá.				
El indicador es único para la medición de este nivel.				

Justificación del cumplimiento de las características CREMAA

Ficha Técnica del Programa presupuestario

FIN


Ficha Técnica de Seguimiento de Indicadores (FTSI)




Determinación de Metas			
Línea base	Valor	Año	Períodicidad:
	0%	2023	Sentido del indicador:
			Ascendente
Ejercicio fiscal:	2022	2023	Comportamiento del indicador:
Programada	0	0	REGULAR
Realizada			
			Observaciones y/o comentarios
			Acumulada (metas de la Administración)
			9616

Programación de Metas subanuales														
Metas	1er Trimestre			2do Trimestre			3ro Trimestre			4to Trimestre			Meta Anual (acumulada)	
	Ene	Feb	Mar	Abr	May	Jun	Jul	Ago	Sep	Oct	Nov	Dic		
Programada (A)	0	0	0	0	0	0	0	0	0	0	0	0	9616	
Realizada (B)	0	0	0	0	0	0	0	0	0	0	0	0	0	
Avance % = (A) / (B) * 100	0.00%	0.00%	0.00%	0.00%	0.00%	0.00%	0.00%	0.00%	0.00%	0.00%	0.00%	0.00%	0.00%	
Parámetros de sanarización	Avance 99-110% Aceptable		Avance 80-90% y 110%-120%		Avance <80% y >120% En riesgo		Avance <80% y >120% Crítico						Cumplimiento del indicador	0.00%


Explicaciones y causas de las variaciones al incumplimiento de la programación



C. Moisés Atlende Juárez  
Contraloría Municipal  
Elaboró



C. Zulma del Carmen Molina  
Tesorera Municipal  
Revisó



C. Santiago Miranda de Aquino  
Presidencia Municipal  
Autorizó



H. AYUNTAMIENTO DE  
XICACUITLA, PUE.  
2021-2024



Ficha Técnica del Programa presupuestario  
**PROPOSITO**

Ficha Técnica de Seguimiento de Indicadores (FTIs)

Nombre del Municipio:	IXCAQUXTLA		
Resumen Narrativo de la MIR:	LA POBLACION DE IXCAQUXTLA ES BENEFICIADA MEDIANTE PROYECTOS QUE CONTRIBUYAN A SU DESARROLLO		
Programa Presupuestario:	Datos de Identificación del Programa Institucional		
Dependencia o Entidad responsable del Pp:	FONDO DE APORTACIONES PARA LA INFRAESTRUCTURA SOCIAL MUNICIPAL Y DE LAS DEMARCACIONES TERRITORIALES DEL DISTRITO FEDERAL (FAISMUN)		
	DIRECCION DE OBRAS.		

Datos de Identificación del Indicador:

Nombre del indicador:	PORCENTAJE DE PROYECTOS CON RECURSOS DE FAISMUN EJECUTADOS PARA EL DESARROLLO DEL MUNICIPIO		Tipo de Indicador:	GESTIÓN
Descripción ¿qué mide el indicador?	EL PORCENTAJE DE PROYECTOS CON RECURSOS DE FAISMUN EJECUTADOS PARA EL DESARROLLO DEL MUNICIPIO		Dimensión del Indicador:	EFICIENCIA
Unidad de medida:	PORCENTAJE		Unidad Responsable del Indicador de PROPÓSITO:	DIRECCIÓN DE OBRAS,
Método de cálculo o Fórmula del Indicador:	(V1/W2)*100	Algoritmo	Número de Proyectos con Recursos de FAISMUN EJECUTADOS	
Numerador (Variable 1)			Número de Proyectos con Recursos de FAISMUN PLANEADOS	
Denominador (Variable 2)			Medios de verificación de las variables	

PÁGINA DE INTERNET DEL H. AYUNTAMIENTO, INFORMES DE GOBIERNO, INFORMES O REPORTES DE CADA ÁREA, REPORTES FOTOGRÁFICOS, EXPEDIENTES DEL ARCHIVO.  
 PÁGINA DE INTERNET DEL H. AYUNTAMIENTO, INFORMES DE GOBIERNO, INFORMES O REPORTES DE CADA ÁREA, REPORTES FOTOGRÁFICOS, EXPEDIENTES DEL ARCHIVO.

Características del indicador	Claridad	Relevancia	Economía	Monitoreable	Adecuado	Aporte marginal
	X	X	X	X	X	
Justificación del cumplimiento de las características CREMAA	EL INDICADOR MANIFIESTA DE MANERA DIRECTA LO QUE MEDIRÁ.	SU MEDICIÓN INCIDE EN CONOCER SI LOS OBJETIVOS SE ESTÁN ALCANZANDO.	EL INDICADOR ES ECONÓMICO PORQUE SU MEDICIÓN NO REPRESENTA COSTOS ADICIONALES, AL TRATARSE DE ACTIVIDADES PROPIAS QUE SE REFLEJAN EN REGISTROS INTERNOS.	EL INDICADOR ES MONITOREABLE DEBIDO A QUE SE MIDE CON REGISTROS PROPIOS DEL AYUNTAMIENTO.	X EL INDICADOR PROBE LAS BASES SUCESIVAS PARA MEDIR EL GRADO DE AVANCE DE LOS OBJETIVOS.	EL INDICADOR ES ÚNICO PARA LA MEDICIÓN DE ESTE NIVEL.

Ficha Técnica del Programa presupuestario



PROPÓSITO

Ficha Técnica de Seguimiento de Indicadores (FIS)

Línea base	Valor	Año	Determinación de Metas		SEMESTRAL
			Periodicidad:	Ascendente	
	0%	2023	Sentido del indicador:		REGULAR
Ejercicio fiscal:	2023	2023	Metas Anuales		
Programada	0	15	2024	Acumulada (metrs. de la Administración)	Observaciones y/o comentarios
Realizada		15	18		

Metas	Programación de Metas subanuales												Meta Anual (acumulada)	
	1er Trimestre			2do Trimestre			3ro Trimestre			4to Trimestre				
	Ene	Feb	Mar	Abr	May	Jun	Jul	Ago	Sep	Oct	Nov	Dic		
Programada (A)	0	2	2	2	0	0	2	2	2	2	2	2	18	
Realizada (B)	0	0	0	0	0	0	0	0	0	0	0	0	1	
Avance %= [(A)/(B)]*100	0.00%	0.00%	2.47%	2.47%	0.00%	0.00%	0.00%	0.00%	0.00%	0.00%	0.00%	0.00%	4.94%	
Parámetros de somatización	Avance 90-110%	Acceptable	Avance 80-90% y 110%-120%	En riesgo	Avance <80% y >120%	Crítico							Cumplimiento del indicador	4.94%

Explicaciones y causas de las variaciones al cumplimiento de la programación



C. Moisés Allende Juárez  
Contralor Municipal  
Elaboró

CONTRALORIA MUNICIPAL  
H. AYUNTAMIENTO DE IXCACUILTLA, PUE.  
2021-2024

C. Zulma del Carmen Molina Ayala, PUF  
Tesorera Municipal  
Revisó

TESORERIA MUNICIPAL  
H. AYUNTAMIENTO DE IXCACUILTLA, PUE.  
2021-2024

C. Santiago Miranda de Aquino  
Presidente Municipal  
Autorizó

AYUNTAMIENTO MUNICIPAL DE IXCACUILTLA, PUE.  
2021-2024



Resumen Narrativo	Nombre del Indicador	Actividades												Meta acumulada	
		1er Trimestre			2do Trimestre			3ro Trimestre			4to Trimestre				
		Ene	Feb	Mar	Abr	May	Jun	Jul	Ago	Sep	Oct	Nov	Dic		
REALIZA OBRAS Y ACCIONES DE INFRAESTRUCTURA BASICA Y URBANA CON RECURSOS DEL PASEMI (BAJO DEMANDA)	Progr.	0	1	1	1	0	0	1	1	1	1	1	1	1	9
	Real.	0	0	2	1	6	0								9
	Progr.														0
	Real.														0
	Progr.														0
2.-	Progr.														0
	Real.														0
	Progr.														0
	Real.														0
	Progr.														0
3.-	Progr.														0
	Real.														0
	Progr.														0
	Real.														0
	Progr.														0
4.-	Progr.														0
	Real.														0
	Progr.														0
	Real.														0
	Progr.														0
5.-	Progr.														0
	Real.														0
	Progr.														0
	Real.														0
	Progr.														0

Explicaciones y causas de las variaciones al Incumplimiento de la programación



**CONTRALORIA MUNICIPAL**  
**H. AYUNTAMIENTO DE IXCAQUITLA, PUE.**  
 2021-2024

*[Signature]*  
 C. Moisés Allen de Juárez  
 Coprator Municipal  
 Elaboró



**SECRETARIA MUNICIPAL**  
**H. AYUNTAMIENTO DE IXCAQUITLA, PUE.**  
 2021-2024

C. Zulma del Carmen Molina Soriano  
 Tesorera Municipal  
 Revisó



**SECRETARIA MUNICIPAL**  
**H. AYUNTAMIENTO DE IXCAQUITLA, PUE.**  
 2021-2024

C. Santiago Miranda de Aquino  
 Presidente Municipal  
 Autorizó



**RESIDENCIA MUNICIPAL**  
**H. AYUNTAMIENTO DE IXCAQUITLA, PUE.**  
 2021-2024



Ficha Técnica de Seguimiento de Indicadores  
COMPONENTE 2

Nombre del Municipio:		ICACAJUITLA	
Resumen Narrativo de la MIR:		LABORES PARA LA MEJORA DE LA INFRAESTRUCTURA EDUCATIVA, IMPLEMENTADAS.	
Programa Presupuestario:		Salos de Identificación del Programa Institucional	
Unidad responsable:		FONDO DE APORTACIONES PARA LA INFRAESTRUCTURA SOCIAL MUNICIPAL Y DE LAS DEMARCACIONES TERRITORIALES DEL DISTRITO FEDERAL (FASIMUN) DIRECCIÓN DE OBRAS.	

Tipo de indicador:		GESTIÓN	
Dimensión del indicador:		EFICACIA	
Unidad Responsable del Componente 2:		DIRECCIÓN DE OBRAS,	
Unidad de medida:		NÚMERO DE PROYECTOS PARA LA MEJORA DE LA INFRAESTRUCTURA EDUCATIVA Y DEPORTIVA REALIZADOS	
Método de cálculo o Fórmula del indicador:		NÚMERO DE PROYECTOS PARA LA MEJORA DE LA INFRAESTRUCTURA EDUCATIVA Y DEPORTIVA PROSABAGOS	
Numerador (Variable 1):		Medio de verificación de las variables	
Numerador (Variable 2):		PÁGINA DE INTERNET DEL H. AYUNTAMIENTO, INFORMES DE GOBIERNO, INFORMES O REPORTES DE CADA ÁREA, REPORTES FOTOGRÁFICOS, EFECTIVOS DEL ARCHIVO.	

Características del indicador		Relevancia		Economía		Monitoreable		Adecuado		Aporte marginal	
X		X		X		X		X		X	
Justificación del cumplimiento de las características CREMAA		SU APLICACIÓN INCIDE EN CONOCER SI LOS OBJETIVOS SE ESTÁN ALCANZANDO.		EL INDICADOR MUESTRA DE MANERA DIRECTA QUE MEDIRÁ.		EL INDICADOR ES MONITOREABLE DEBIDO A QUE SE MIDE CON INFORMES DEL GOBIERNO.		EL INDICADOR PONE LAS BASES SUFICIENTES PARA MEDIR EL AVANCE DE LOS OBJETIVOS.		EL INDICADOR ES ÚNICO PARA LA MEDICIÓN DE ESTE ÍTEM.	

Línea base		Año		Periodicidad:		TRIMESTRAL	
0%		2023		Sentido del indicador:		Ascendente	
Comportamiento del indicador:		2023		Múltiples Anuales		Observaciones y/o comentarios	
Programada		2		2024		Acumulada	
Realizada		2		9		9	

Programación de Metas Subanuales															
Determinación de Metas															
Metas		1er Trimestre			2do Trimestre			3ro Trimestre			4to Trimestre				
		Ene	Feb	Mar	Abr	May	Jun	Jul	Agd	Sep	Oct	Nov	Dic	Meta acumulada	
Programada		0	1	1	1	0	0	1	1	1	1	1	1	1	9
Realizada		0	0	0	1	0	0	0	0	0	0	0	0	0	1
Avance %		0.00%	0.00%	0.00%	11.11%	0.00%	0.00%	0.00%	0.00%	0.00%	0.00%	0.00%	0.00%	0.00%	11.11%
Parámetros de semifortificación		Avance 90-110%		Aceptable 80-90% y 110-120%		Avance <80% y >120%		En riesgo		Crítico		Cumplimiento del indicador		11.11%	

Resumen Narrativo	Nombre del Indicador	Actividades												Meta acumulada	
		1er Trimestre			2do Trimestre			3ro Trimestre			4to Trimestre				
		Ene	Feb	Mar	Abr	May	Jun	Jul	Ago	Sep	Oct	Nov	Dic		
REALIZAR OBRAS Y/O ACCIONES EN ESPACIOS EDUCATIVOS Y DEPORTIVOS (BAJO DEMANDA) EJECUTADAS	Progr.	0	1	1	1	0	0	1	1	1	1	1	1	1	9
	Real.	0	0	0	1	0	0	0	0	0	0	0	0	0	1
2.-		Progr.													
		Real.													9
3.-		Progr.													9
		Real.													9
4.-		Progr.													0
		Real.													0
5.-		Progr.													0
		Real.													0

Explicaciones y causas de las variaciones al cumplimiento de la programación



TESORERIA MUNICIPAL  
H. AYUNTAMIENTO DE  
IXCAQUIXTLA, PUE.  
2021-2024

Revisó

CONTRALORIA MUNICIPAL  
H. AYUNTAMIENTO DE  
IXCAQUIXTLA, PUE.  
2021-2024

Elaboró



Presidencia Municipal  
H. AYUNTAMIENTO DE  
IXCAQUIXTLA, PUE.  
2021-2024

Autorizó



Ficha Técnica del Programa presupuestario  
FIN

Nombre del Municipio:		IXCAMAQTILA	
Resumen Narrativo de la MIRA:		CONTRIBUIR AL FORTALECIMIENTO DE LA ESTRUCTURA MUNICIPAL MEDIANTE LA ADECUADA PRIORIZACION DE LOS RECURSOS DE FORTAMUN	
Programa Presupuestario:		Datos de Identificación del Programa Institucional	
Dependencia o Entidad responsable del Ppi:		FONDO DE APORTACIONES PARA EL FORTALECIMIENTO DE LOS MUNICIPIOS Y DE LAS DEMARCACIONES TERRITORIALES DEL D.F. FORTAMUNJ DIRECCION DE OBRAS,	

Datos de Identificación del Indicador			
Nombre del Indicador:	Porcentaje de acciones ejercidas con Fortamun para el fortalecimiento de la estructura municipal	Tipo de indicador:	GESTIÓN
Descripción ¿qué mide el indicador?	El porcentaje de acciones ejercidas con Fortamun para el fortalecimiento de la estructura municipal	Dimensión del indicador:	EFICACIA
Unidad de medida:	Porcentaje	Unidad Responsable del indicador de FIN:	DIRECCIÓN DE OBRAS,
Método de cálculo o Fórmula del Indicador:	$(V1/V2)*100$	Numerador (Variable 1):	TOTAL DE ACCIONES EJERCIDAS CON FORTAMUN
		Denominador (Variable 2):	TOTAL DE ACCIONES EJERCIDAS CON FORTAMUN

Medios de verificación de las variables  
PÁGINA DE INTERNET DEL H. AYUNTAMIENTO, INFORMES DE GOBIERNO, INFORMES O REPORTES DE CADA ÁREA, REPORTES FOTOGRAFICOS, EXPEDIENTES DEL ARCHIVO.  
PÁGINA DE INTERNET DEL H. AYUNTAMIENTO, INFORMES DE GOBIERNO, INFORMES O REPORTES DE CADA ÁREA, REPORTES FOTOGRAFICOS, EXPEDIENTES DEL ARCHIVO.

Características del indicador	Claridad	Relevancia	Economía	Monitoreable	Adecuado	Aporte marginal
	Justificación del cumplimiento de las características CREMAA	X	X	X	X	X
						X EL INDICADOR PROVEE LAS BASES SUFFICIENTES PARA MEDIR EL GRADO DE AVANCE DE LOS OBJETIVOS.
						EL INDICADOR ES MONITOREABLE DEBIDO A QUE SE MIDE CON REGISTROS PROPIOS DEL AYUNTAMIENTO.
						X EL INDICADOR ES ECONÓMICO PORQUE SU MEDICIÓN NO SUPLEMENTA COSTOS ADICIONALES, AL SER MEDIDA EN LOS REGISTROS QUE SE REFLEJAN EN LOS REGISTROS INTERNOS.



Ficha Técnica del Programa presupuestario  
FIN

Ficha Técnica de Seguimiento de Indicadores (FTSI)

Determinación de Metas		ANUAL	
Valor	Año	Periodicidad:	Comportamiento del indicador:
Línea base	2023	Ascendente	REGULAR
0%	2023	Metas Anuales	
Ejercicio fiscal:	2024	Acumulada (metas de la Administración)	Observaciones y/o comentarios
Programada	0	44	
Realizada			

Programación de Metas subanuales													
Metas	1er Trimestre			2do Trimestre			3ro Trimestre			4to Trimestre			Meta Anual (acumulada)
	Ene	Feb	Mar	Abr	May	Jun	Jul	Ago	Sep	Oct	Nov	Dic	
Programada (A)	2	3	3	4	3	4	4	4	3	6	3	5	44
Realizada (B)	1	1	1	2	1	2	0	0	0	0	0	0	8
Avance %= [(A)/(B)]*100	1.86%	2.79%	2.79%	3.72%	2.79%	3.72%	0.00%	0.00%	0.00%	0.00%	0.00%	0.00%	17.67%

Parámetros de semaforización	Avance 90-110%	Avance 80-90%	En riesgo	Critico	Cumplimiento del indicador
	Acceptable	80-90% (Gastos)	En riesgo	Critico	17.67%

Explicaciones y causas de las variaciones al incumplimiento de la programación

**CONTRALORÍA MUNICIPAL**  
H. AYUNTAMIENTO DE IXCACUITLA, PUE.  
C. Moisés Alende Juárez  
Contralor Municipal  
Elaboró

2021-2024

**TESORERÍA MUNICIPAL**  
H. AYUNTAMIENTO DE IXCACUITLA, PUE.  
C. Santiago Miranda  
Presidente Municipal  
Autorizó

2021-2024



Ficha Técnica del Programa presupuestario

**PROPÓSITO**

Ficha Técnica de Seguimiento de Indicadores (FTSI)

IXCAQUIXTLA

Nombre del Municipio:	IXCAQUIXTLA
Resumen Narrativo de la MIR:	EL GOBIERNO DE IXCAQUIXTLA GESTIONA LOS RECURSOS DEL FORTAMUN PARA SU APLICACIÓN EN PROYECTOS DE FORTALECIMIENTO MUNICIPAL.
Programa Presupuestario:	Datos de Identificación del Programa Institucional
Dependencia o Entidad responsable del Pp:	FONDO DE APORTACIONES PARA EL FORTALECIMIENTO DE LOS MUNICIPIOS Y DE LAS DEMARCACIONES TERRITORIALES DEL D.F. (FORTAMUN) DIRECCIÓN DE OBRAS,

Datos de Identificación del Indicador		GESTIÓN	
Nombre del indicador:	PORCENTAJE DE PROYECTOS FINANCIADOS CON RECURSOS DEL FORTAMUN EJECUTADOS	Tipo de indicador:	EFICIENCIA
Descripción ¿qué mide el indicador?:	EL PORCENTAJE DE PROYECTOS EJECUTADOS FINANCIADOS CON RECURSOS DE FORTAMUN	Dimensión del Indicador:	DIRECCIÓN DE OBRAS,
Unidad de medida:	PORCENTAJE	Unidad Responsable del Indicador de PROPÓSITO:	
Método de cálculo o Fórmula del Indicador:	$(V1/V2)*100$ Algoritmo	NÚMERO DE PROYECTO REALIZADOS	
		NÚMERO DE PROYECTO PLANEADOS	
		Medios de verificación de las variables	

Numerador (Variable 1)  
Denominador (Variable 2)  
PÁGINA DE INTERNET DEL H. AYUNTAMIENTO, INFORMES DE GOBIERNO, INFORMES O REPORTES DE CADA ÁREA, REPORTES FOTOGRAFICOS, EXPEDIENTES DEL ARCHIVO.  
PÁGINA DE INTERNET DEL H. AYUNTAMIENTO, INFORMES DE GOBIERNO, INFORMES O REPORTES DE CADA ÁREA, REPORTES FOTOGRAFICOS, EXPEDIENTES DEL ARCHIVO.

Características del Indicador	Medios de verificación de las variables			Aporte marginal
	Claridad	Relevancia	Economía	
	X	X	X	
Justificación del cumplimiento de las características CREMAA	EL INDICADOR MANIFIESTA DE MANERA DIRECTA LO QUE MEDIRÁ.	SU MEDICIÓN INDIKA EN CONCORDIA SI LOS OBJETIVOS SE ESTÁN ALCANZANDO.	EL INDICADOR ES ECONÓMICO PORQUE SU MEDICIÓN NO REPRESENTA COSTOS ADICIONALES, AL INGRESAR EN EL SISTEMA DE REGISTROS DE REGULAR EN REGISTROS INTERNOS.	EL INDICADOR PROVEE LAS BASES SUFICIENTES PARA MEDIR EL GRADO DE AVANCE DE LOS OBJETIVOS.
				EL INDICADOR ES ÚNICO PARA LA MEDICIÓN DE ESTE ÍTEM.

Ficha Técnica del Programa presupuestario

**PROPÓSITO**

Ficha Técnica de Seguimiento de Indicadores (FTSI)



Linea base	Valor	Año	Determinación de Metas		SEMESTRAL	Comportamiento del indicador:	REGULAR
			Periodicidad:	Sentido del indicador:			
Ejercicio fiscal:	2022	2023	2024	Acumulada (metas de la Administración)			Observaciones y/o comentarios
Programado	0	39	44	44			
Realizado		39					

Metas	Programación de Metas subanuales												Meta Anual (acumulada)	
	1er Trimestre			2do Trimestre			3ro Trimestre			4to Trimestre				
	Ene	Feb	Mar	Abr	May	Jun	Jul	Ago	Sep	Oct	Nov	Dic		
Programada (A)	2	3	3	4	3	4	4	4	3	6	3	5	44	
Realizada (B)	1	1	1	2	1	2	0	0	0	0	0	0	8	
Avance %= [(A) / (B)] * 100	1.86%	2.79%	2.79%	3.72%	2.79%	3.72%	0.00%	0.00%	0.00%	0.00%	0.00%	0.00%	17.67%	
Parámetros de semefortización	Avance 80-110%	Acceptable	Avance 80-90% y 110%-120%	En riesgo	Avance <80% y >120%	Critico							Cumplimiento del indicador	17.67%

Explicaciones y causas de las variaciones al Incumplimiento de la programación

**CONTRALORIA MUNICIPAL**  
**MUNICIPAL**  
**AYUNTAMIENTO DE**  
**IXCAQUIXTLA, PUE.**  
**2021-2024**

Elaboró  
 C. Moisés Alende Juárez  
 Contralor Municipal

**TESORERIA MUNICIPAL**  
**H. AYUNTAMIENTO DE**  
**IXCAQUIXTLA, PUE.**  
**2021-2024**

Revisó  
 C. Zulma del Carmen Molina Arredondo  
 Tesorera Municipal

Autorizó  
 C. Santiago Mirada de Aquino  
 Presidente Municipal  
**H. AYUNTAMIENTO DE**  
**IXCAQUIXTLA, PUE.**  
**2021-2024**



Ficha Técnica de Seguimiento de Indicadores

COMPONENTE 1

Ficha Técnica de Seguimiento de Indicadores (FTSI)

Nombre del Municipio:	IXCAQUIXTLA	
Resumen Narrativo de la MIR:	MECANISMO PARA EL CUMPLIMIENTO AL PAGO DE OBLIGACIONES FINANCIERAS DEL MUNICIPIO, IMPLEMENTADOS.	
Programa Presupuestario:	Datos de Identificación del Programa Institucional	
Unidad responsable:	FONDO DE APORTACIONES PARA EL FORTALECIMIENTO DE LOS MUNICIPIOS Y DE LAS DEMARCACIONES TERRITORIALES DEL D.F. (FORTAMUN) DIRECCIÓN DE OBRAS,	

Datos de Identificación del Indicador		
Nombre del indicador:	Porcentaje de Mecanismos de Pago Implementados para el Cumplimiento de Obligaciones Financieras	Tipo de Indicador: <b>GESTIÓN</b>
Descripción ¿qué mide el indicador?	El porcentaje de mecanismos de pago implementados para el cumplimiento de obligaciones financieras	Dimensión del indicador: <b>EFICIENCIA</b>
Unidad de medida:	Porcentaje	Unidad Responsable del indicador del Componente 1: <b>DIRECCIÓN DE OBRAS,</b>
Método de cálculo o fórmula del indicador:	$(V1/V2)*100$	Número de Mecanismos de Cumplimiento al Pago de Obligaciones Financieras Ejecutados
Numerador (Variable 1)		Número de Mecanismos de Cumplimiento al Pago de Obligaciones Financieras Programados
Numerador (Variable 2)		

Medio de verificación de las variables  
 PÁGINA DE INTERNET DEL H. AYUNTAMIENTO, INFORMES DE GOBIERNO, INFORMES O REPORTES DE CADA ÁREA, REPORTES FOTOGRAFICOS, EXPEDIENTES DEL ARCHIVO.  
 PÁGINA DE INTERNET DEL H. AYUNTAMIENTO, INFORMES DE GOBIERNO, INFORMES O REPORTES DE CADA ÁREA, REPORTES FOTOGRAFICOS, EXPEDIENTES DEL ARCHIVO.

Características del indicador	Claridad	Relevancia	Economía	Monitoreable	Adecuado	Aporte marginal
Justificación del cumplimiento de las características CREMAA	El indicador manifiesta de manera directa lo que medirá.	Si midiera, mediría en contextos si los registros se están cambiando, reflejan en registros intrínsecos.	El indicador es económico porque su medición mide el cambio en el avance de actividades programadas que se reflejan en registros intrínsecos.	El indicador es monitoreable debido a que se mide con registros propios del Ayuntamiento.	El indicador provee las bases suficientes para medir el grado de avance de los objetivos.	El indicador es único para la medición de este nivel.

Línea base	Valor	Año	Periodicidad:	TRIMESTRAL	
				Ascendente	Comportamiento del indicador:
	0%	2023	Sentido del indicador:		REGULAR
Ejercicio fiscal:			Meses Anuales		
Programada	2023	2	2024	Acumulada	Observaciones Y/o comentarios:
Realizada	0	2	10	10	

Metas	1er Trimestre			2do Trimestre			3ro Trimestre			4to Trimestre			Meta acumulada
	Ene	Feb	Mar	Abr	May	Jun	Jul	Agosto	Sep	Oct	Nov	Dic	
Programada	0	1	0	1	0	1	1	1	0	3	0	2	10
Realizada	0	0	0	2	0	4	0	0	0	0	0	0	6
Avance %	0.00%	0.00%	0.00%	20.00%	0.00%	40.00%	0.00%	0.00%	40.00%	0.00%	0.00%	0.00%	100.00%

Parámetros de semaforización	Avance		En riesgo		Amenaza		Criterio
	90-110%	Acceptable	80-90% y 110%-120%	En riesgo	<50% y >170%	Amenaza	
	Avance	Acceptable	Avance	En riesgo	Amenaza	Amenaza	Cumplimiento del indicador
	90-110%	Acceptable	80-90% y 110%-120%	En riesgo	<50% y >170%	Amenaza	100.00%



Ficha Técnica de Seguimiento de Indicadores  
COMPONENTE 2

Ficha Técnica de Seguimiento de Indicadores (FIS)

Nombre del Municipio:	ICCAQUINTLA
Resumen Narrativo de la MII:	ACCIONES QUE CONTRIBUYAN EN LAS LABORES DE SEGURIDAD PÚBLICA, REALIZADAS
Programa Presupuestario:	Datos de Identificación del Programa Institucional
Unidad responsable:	FONDO DE APORTACIONES PARA EL FORTALECIMIENTO DE LAS DEMARCACIONES TERRITORIALES DEL D.F. (FORTAMUN) DIRECCIÓN DE OBRAS.

Nombre del Indicador:	Porcentaje de acciones que contribuyan a las labores de seguridad pública realizadas	Tipo de indicador:	GESTIÓN
Descripción de qué mide el indicador?	EL PORCENTAJE DE ACCIONES REALIZADAS QUE CONTRIBUYAN A LAS LABORES DE SEGURIDAD PÚBLICA	Dimensión del indicador:	EFICIENCIA
Unidad de medida:	PORCENTAJE	Unidad Responsable del indicador del Componente 2:	DIRECCIÓN DE OBRAS,
Método de cálculo o fórmula del indicador:	(V1/V2)*100	Número de acciones que contribuyan en labores de seguridad pública realizadas	
Numeral (Variable 1)		Número de acciones que contribuyan en labores de seguridad pública programadas	
Numeral (Variable 2)			

Características del indicador	Claridad	Relevancia	Económica	Monitoreable	Adecuado	Aporte marginal
Justificación del cumplimiento de las características CREMAA	X	X	X	X	X	X

Valor	Año	Periodicidad	Comportamiento del indicador:
5%	2023	Semestral	REGULAR
0	2024	Meses Anuales	Observaciones y/o comentarios
Realizada	12	24	
Programada	12	24	

Programación de Metas subanuales													
Metas	1er Trimestre			2do Trimestre			3ro Trimestre			4to Trimestre			Meta acumulada
	Ene	Feb	Mar	Abr	May	Jun	Jul	Ago	Sep	Oct	Nov	Dic	
Programada	2	2	2	2	2	2	2	2	2	2	2	2	24
Realizada	2	2	2	2	2	2	0	0	0	0	0	0	12
Avance %	8.33%	8.33%	8.33%	8.33%	8.33%	8.33%	0.00%	0.00%	8.33%	0.00%	0.00%	0.00%	58.33%
Parámetros de semifortización	Avance 90-110%		En riesgo 80-90% y 110%-120%		Avance 60% y 120%		Cumplimiento del indicador						58.33%

Actividades														
Resumen Narrativo	Nombre del indicador	1er Trimestre			2do Trimestre			3ro Trimestre			4to Trimestre			Meta acumulada
		Ene	Feb	Mar	Abr	May	Jun	Jul	Ago	Sep	Oct	Nov	Dic	
REALIZAR 24 PAGOS DE SUELDOS Y SALARIOS AL PERSONAL DE SEGURIDAD PÚBLICA MUNICIPAL	PORCENTAJE DE PAGOS DE SUELDOS Y SALARIOS AL PERSONAL DE SEGURIDAD PÚBLICA MUNICIPAL REALIZADOS	Prog.	2	2	2	2	2	2	2	2	2	2	2	24
		Real.	2	2	2	2	2	2	2	2	2	2	2	12
2.-		Prog.												0
		Real.												0
3.-		Prog.												0
		Real.												0
4.-		Prog.												0
		Real.												0
5.-		Prog.												0
		Real.												0

Explicaciones y causas de las variaciones al incumplimiento de la programación



**CONTRALORÍA MUNICIPAL**  
H. AYUNTAMIENTO DE IXCAQUIXTLA, PUE.  
2021-2024

Elaboró  
C. Meises Afende Juárez  
Contralor Municipal



**TESORERÍA MUNICIPAL**  
H. AYUNTAMIENTO DE IXCAQUIXTLA, PUE.  
2021-2024

Revisó  
C. Zulma del Carmen Molina Arredondo  
Tesorera Municipal



**PRESIDENCIA MUNICIPAL**  
H. AYUNTAMIENTO DE IXCAQUIXTLA, PUE.  
2021-2024

Autorizó  
C. Santiago Miranda de Aquino  
Presidente Municipal

Ficha Técnica de Seguimiento de Indicadores  
COMPONENTE 3

Nombre del Municipio:		MICHUQUILTLA	
Resumen Narrativo de la MIR:		ACCIONES QUE CONTRIBUYAN EN LA CALIDAD DE VIDA DE LA POBLACIÓN DEL MUNICIPIO, EJECUTADAS.	
Programa Presupuestario:		FONDO DE APORTACIONES PARA EL FORTALECIMIENTO DE LAS DEMARCACIONES TERRITORIALES DEL D.F. (FOTAFUNJI)	
Unidad responsable:		DIRECCIÓN DE OBRAS	

Nombre del indicador:		PORCENTAJE DE ACCIONES REALIZADAS QUE CONTRIBUYEN A LA MEJORA EN LA CALIDAD DE VIDA DE LA POBLACIÓN		Tipo de indicador:		OESTIÓN	
Descripción cómo mide el indicador?		EL PORCENTAJE DE ACCIONES REALIZADAS QUE CONTRIBUYEN A LA MEJORA EN LA CALIDAD DE VIDA DE LA POBLACIÓN		Dimensión del indicador:		EFICIENCIA	
Unidad de medida:		PORCENTAJE		Unidad Responsable del Indicador del Componente 3:		DIRECCIÓN DE OBRAS,	
Método de cálculo o Fórmula del Indicador:		(VM2)/100		Numerador (Variable 1):		ACCIONES PARA LA MEJORA DE LA CALIDAD DE VIDA DE LA POBLACIÓN REALIZADAS	
Numerador (Variable 1):		PÁGINA DE INTERNET DEL H. AYUNTAMIENTO, INFORMES DE GOBIERNO, INFORMES O REPORTES DE CADA ÁREA, REPORTES FOTOGRAFICOS, EXPEDIENTES DEL ARCHIVO.		Denominador (Variable 2):		ACCIONES PARA LA MEJORA DE LA CALIDAD DE VIDA DE LA POBLACIÓN PROYECTADAS A REALIZARSE	
Numerador (Variable 2):		PÁGINA DE INTERNET DEL H. AYUNTAMIENTO, INFORMES DE GOBIERNO, INFORMES O REPORTES DE CADA ÁREA, REPORTES FOTOGRAFICOS, EXPEDIENTES DEL ARCHIVO.		Medio de verificación de las variables:			

Características del indicador		Claridad		Económico		Monitoreable		Adecuado		Aporte marginal	
Justificación del cumplimiento de las características CREMAA		X		X		X		X		X	
		El indicador mide de manera directa lo que medirá.		El indicador mide de manera indirecta a los objetivos de corto y mediano plazo.		El indicador es económico porque su medición no representa costos adicionales al presupuesto de inversión.		El indicador es monitoreable debido a que se mide con registros propios del Ayuntamiento.		El indicador provee las bases suficientes para medir el grado de avance de los objetivos.	

Línea base		Valor		Año		Periodicidad:		TRIMESTRAL		Comportamiento del indicador:		REGULAR	
		0%		2023		Sentido del indicador:		Ascendente		Observaciones y/o comentarios			
Ejercicio fiscal:		2022		2023		2024		Acumulada					
Programada		0		2.5		10		10					
Realizada				2.5									

Programación de Metas subanuales																																			
1er Trimestre			2do Trimestre			3ro Trimestre			4to Trimestre																										
Ene			Feb			Mar			Abr			May			Jun			Jul			Ago			Sep			Oct			Nov			Dic		
0			0			1			1			1			1			1			1			1			1			1			1		
0			0			0			0			0			0			0			0			0			0			0			0		
0.00%			0.00%			0.00%			0.00%			0.00%			0.00%			0.00%			0.00%			0.00%			0.00%			0.00%			0.00%		
Avance 90-110%			Aceptable			Avance 80 - 90% y 110%-120%			En riesgo			Avance <80% y >120%			Crítico			Cumplimiento del indicador			0.00%														

Actividades

Resumen Narrativo	Nombre del indicador	1er Trimestre			2do Trimestre			3ro Trimestre			4to Trimestre			Meta acumulada
		Ene	Feb	Mar	Abr	May	Jun	Jul	Ago	Sep	Oct	Nov	Dic	
1.- REALIZAR OBRAS Y ACCIONES QUE SE EJECUTEN CON RECURSOS DE FORTALECIMIENTO (BANDO DE MANDA)	Progr.	0	0	1	1	1	1	1	1	1	1	1	1	10
	Real.	0	0	0	0	0	0	0	0	0	0	0	0	0
2.-	Progr.													0
	Real.													0
3.-	Progr.													0
	Real.													0
4.-	Progr.													0
	Real.													0
5.-	Progr.													0
	Real.													0



Explicaciones y causas de las variaciones al cumplimiento de la programación

*[Signature]*  
**C. Moisés Alende Juárez**  
 Contralor Municipal  
 Elaboró

*[Signature]*  
**C. Zulma del Carmen Molina Arredondo**  
 Tesorera Municipal  
 Revisó

*[Signature]*  
**C. Santiago Miraflores de Aquino**  
 Presidente Municipal  
 Autorizó

*[Signature]*  
**FRESIDENCIA MUNICIPAL**  
**H. AYUNTAMIENTO DE**  
**IXCAQUIXTLA, PUE.**  
 2021-2024