

RECIBO
202515187



ENTE FISCALIZADO: Municipio ADMINISTRACIÓN : 2024-2027
RECIBIMOS DEL C. Salvador Castillo Miranda
CARGO: Presidente Municipal Constitucional
PROCEDENCIA: 13/10 Ixcaquixtla, Puebla

DESCRIPCIÓN DE LA DOCUMENTACIÓN:

TIPO DE DOCUMENTO	AÑO	MES	MEDIOS DE ALMACENAMIENTO	NÚM. DE LEGAJOS
3 Cuenta Pública	2024	Diciembre	Disco(s): -1- CD/DVD	1

Observaciones :

CUATRO VECES HEROICA PUEBLA DE ZARAGOZA, 30 DE ABRIL DE 2025

Módulo: 8 Tepexi de Rodríguez

Recibido en: Oficinas A.S.E.

"TRANSPARENCIA Y CERO CORRUPCIÓN, COMO VALORES MÁXIMOS"



DEPENDENCIA: PRESIDENCIA MUNICIPAL

OFICIO: 101/04/25-PMIXC

ASUNTO: ENTREGA DE INFORMACIÓN.

CLAVE: 13-10 MIX

**C. FRANCISCO FIDEL TEOMITZI SÁNCHEZ
ENCARGADO DE DESPACHO DE AUDITORÍA
SUPERIOR DEL ESTADO DE PUEBLA.
P R E S E N T E.**

Por este conducto me permito distraer su atención, para hacerle referencia de la **Cuenta Pública Consolidada correspondiente al Municipio de Ixcaquixtla por el ejercicio del 01 de enero al 31 de diciembre de 2024**, así como la información adicional a la que hace referencia la Ley General de Contabilidad Gubernamental, además de la información adicional de la **Ley de Disciplina Financiera de las Entidades Federativas y los Municipios** correspondiente al ejercicio mencionado con antelación, emitidos por este Honorable Ayuntamiento.

En relación al Sistema Operador de los Servicios de Agua Potable y Alcantarillado del Municipio de Ixcaquixtla, se remite oficio aclaratorio No. 0053/SOAPAIX/2025 de fecha 29 de abril de 2025 signado por la Titular C. Karla Regina Treviño Galván, asimismo se remite en copia certificada convenio de colaboración de fecha 15 de octubre de 2024.

Sobre el particular y en términos de lo dispuesto por los artículos 78 fracción XII y 91 fracción LIV de la Ley Orgánica Municipal del Estado de Puebla; me permito hacer de su conocimiento que mediante Acuerdo de Cabildo celebrado con fecha **30 de abril del año en curso**, en sesión extraordinaria fue aprobada la **Cuenta Pública correspondiente al ejercicio del 01 de enero al 31 de diciembre de 2024**.

Por tal virtud, adjunto información mencionada con antelación, así como en 1 disco compacto certificado de forma electrónica.

Sin más por el momento, y agradeciendo de antemano su atención al presente, me es grato reiterar a usted la seguridad de mi más alta y distinguida consideración

A T E N T A M E N T E.
IXCAQUIXTLA, PUEBLA; A 30 DE ABRIL DE 2025.

**C. SALVADOR CASTILLO MIRANDA
PRESIDENTE MUNICIPAL DE
IXCAQUIXTLA, PUEBLA**



**PRESIDENCIA
MUNICIPAL
H. AYUNTAMIENTO DE
IXCAQUIXTLA, PUE.
2024-2027**

www.ixcaquixtla.gob.mx

MUNICIPIO DE IXCAQUIXTLA PUEBLA

Estado de Actividades
Del 1 de Enero al 31 de Diciembre de 2024
(Cifras en Pesos)

CONCEPTO	2024	2023
INGRESOS Y OTROS BENEFICIOS		
Ingresos de Gestión	2,548,974.80	2,795,331.00
Impuestos	719,748.00	713,148.00
Cuotas y Aportaciones de Seguridad Social	0.00	0.00
Contribuciones de Mejoras	0.00	0.00
Derechos	1,576,902.00	1,805,824.49
Productos	151,713.80	205,424.51
Aprovechamientos	63,611.00	70,934.00
Ingresos por Venta de Bienes y Prestación de Servicios	37,000.00	0.00
Participaciones, Aportaciones, Convenios, Incentivos Derivados de la Colaboración Fiscal, Fondos Distintos de Aportaciones, Transferencias, Asignaciones, Subsidios y Subvenciones, y Pensiones y Jubilaciones	42,355,898.88	41,251,065.42
Participaciones, Aportaciones, Convenios, Incentivos Derivados de la Colaboración Fiscal y Fondos Distintos de Aportaciones	42,355,898.88	41,251,065.42
Transferencias, Asignaciones, Subsidios y Subvenciones, y Pensiones y Jubilaciones	0.00	0.00
Otros Ingresos y Beneficios	26,629.24	0.00
Ingresos Financieros	26,629.24	0.00
Incremento por Variación de Inventarios	0.00	0.00
Disminución del Exceso de Estimaciones por Pérdida o Deterioro u Obsolescencia	0.00	0.00
Disminución del Exceso de Provisiones	0.00	0.00
Otros Ingresos y Beneficios Varios	0.00	0.00
Total de Ingresos y Otros Beneficios	44,931,502.92	44,046,396.42
GASTOS Y OTRAS PÉRDIDAS		
Gastos de Funcionamiento	24,003,090.63	21,476,122.27
Servicios Personales	10,447,039.13	10,326,477.14
Materiales y Suministros	2,712,865.24	2,453,453.07
Servicios Generales	10,843,186.26	8,696,192.06
Transferencias, Asignaciones, Subsidios y Otras Ayudas	2,374,583.54	2,008,461.19
Transferencias Internas y Asignaciones al Sector Público	75,100.00	0.00
Transferencias al Resto del Sector Público	0.00	0.00
Subsidios y Subvenciones	0.00	0.00
Ayudas Sociales	2,299,483.54	2,008,461.19
Pensionamientos y Jubilaciones	0.00	0.00
Transferencias a Fideicomisos, Mandatos y Contratos Análogos	0.00	0.00
Transferencias a la Seguridad Social	0.00	0.00
Donativos	0.00	0.00
Transferencias al Exterior	0.00	0.00
Participaciones y Aportaciones	6,776.80	0.00
Participaciones	0.00	0.00
Aportaciones	0.00	0.00
Convenios	6,776.80	0.00
Intereses, Comisiones y Otros Gastos de la Deuda Pública	0.00	0.00
Intereses de la Deuda Pública	0.00	0.00
Comisiones de la Deuda Pública	0.00	0.00
Gastos de la Deuda Pública	0.00	0.00
Costo por Coberturas	0.00	0.00
Apoyos Financieros	0.00	0.00
Otros Gastos y Pérdidas Extraordinarias	984,309.86	114,032.11
Estimaciones, Depreciaciones, Deterioros, Obsolescencia y Amortizaciones	984,310.66	114,032.11
Provisiones	0.00	0.00
Disminución de Inventarios	0.00	0.00
Otros Gastos	-0.80	0.00
Inversión Pública	14,050,228.27	23,134,744.01
Inversión Pública no Capitalizable	14,050,228.27	23,134,744.01
Total de Gastos y Otras Pérdidas	41,418,989.10	46,733,359.58
Resultado del Ejercicio (Ahorro/Desahorro)	3,512,513.82	-2,686,963.16

Bajo protesta de decir verdad declaramos que los Estados Financieros y sus notas, son razonablemente correctos y son responsabilidad del emisor.

SALVADOR CASTILLO MIRANDA
PRESIDENTE MUNICIPAL

IRIS IVETT LOBATO CRUZ
TESORERA MUNICIPAL

CESAR JIMENEZ GARCIA
SECRETARIO GENERAL



PRESIDENCIA
MUNICIPAL
H. AYUNTAMIENTO DE
IXCAQUIXTLA, PUE.
2024-2027



TESORERÍA
MUNICIPAL

H. AYUNTAMIENTO DE
IXCAQUIXTLA, PUEBLA.
2024-2027



SECRETARÍA DEL
AYUNTAMIENTO DE
IXCAQUIXTLA, PUE.
2024-2027

MUNICIPIO DE IXCAQUIXTLA PUEBLA

Estado de Situación Financiera
Al 31 de Diciembre de 2024
(Cifras en Pesos)

CONCEPTO	2024	2023	CONCEPTO	2024	2023
ACTIVO			PASIVO		
Activo Circulante			Activo Circulante		
Efectivo y Equivalentes	2,551,685.25	5,395,569.62	Cuentas por Pagar a Corto Plazo	1,162,803.32	4,748,636.24
Derechos a Recibir Efectivo o Equivalentes	133,748.14	1,022,370.82	Documentos por Pagar a Corto Plazo	0.00	0.00
Derechos a Recibir Bienes o Servicios	226,861.55	1,179,265.29	Porción a Corto Plazo de la Deuda Pública a Largo Plazo	0.00	0.00
Inventarios	0.00	0.00	Títulos y Valores a Corto Plazo	0.00	0.00
Almacenes	0.00	0.00	Pasivos Diferidos a Corto Plazo	0.00	0.00
Estimación por Pérdida o Deterioro de Activos Circulantes	0.00	0.00	Fondos y Bienes de Terceros en Garantía y/o Administración a Corto Plazo	0.00	0.00
Otros Activos Circulantes	0.00	3,457.96	Provisiones a Corto Plazo	0.00	0.00
			Otros Pasivos a Corto Plazo	0.73	0.00
Total de Activos Circulantes	2,912,294.94	7,600,663.69	Total de Pasivos Circulantes	1,162,804.05	4,748,636.24
Activo No Circulante			Activo No Circulante		
Inversiones Financieras a Largo Plazo	0.00	0.00	Pasivo No Circulante		
Derechos a Recibir Efectivo o Equivalentes a Largo Plazo	0.00	0.00	Cuentas por Pagar a Largo Plazo	0.00	0.00
Bienes Inmuebles, Infraestructura y Construcciones en Proceso	123,298,942.89	118,310,872.12	Documentos por Pagar a Largo Plazo	0.00	0.00
Bienes Muebles	4,066,570.35	2,639,748.89	Deuda Pública a Largo Plazo	0.00	0.00
Activos Intangibles	116,000.00	116,000.00	Pasivos Diferidos a Largo Plazo	0.00	0.00
Depreciación, Deterioro y Amortización Acumulada de Bienes	-2,718,971.98	-1,792,661.32	Fondos y Bienes de Terceros en Garantía y/o en Administración a Largo Plazo	0.00	0.00
Activos Diferidos	0.00	0.00	Provisiones a Largo Plazo	0.00	0.00
Estimación por Pérdida o Deterioro de Activos no Circulantes	0.00	-87,757.73			
Otros Activos no Circulantes	0.00	0.00	Total de Pasivos No Circulantes	0.00	0.00
Total de Activos No Circulantes	124,762,541.26	119,186,201.96	Total del Pasivo	1,162,804.05	4,748,636.24
Total del Activo	127,674,836.20	126,786,865.65	HACIENDA PÚBLICA/ PATRIMONIO		
			Hacienda Pública/Patrimonio Contribuido	82,661,157.84	82,661,157.84
			Aportaciones	0.00	0.00
			Donaciones de Capital	0.00	0.00
			Actualización de la Hacienda Pública / Patrimonio	82,661,157.84	82,661,157.84
			Hacienda Pública/Patrimonio Generado	43,850,874.31	39,377,071.57
			Resultado del Ejercicio (Ahorro / Desahorro)	3,512,513.82	-2,665,736.48
			Resultados de Ejercicios Anteriores	41,708,344.82	43,420,699.73
			Revalúos	-10,910.11	-10,910.11
			Reservas	0.00	0.00
			Rectificaciones de Resultados de Ejercicios Anteriores	-1,359,074.22	-1,366,981.57
			Exceso o Insuficiencia en la Actualización de la Hacienda Pública/Patrimonio	0.00	0.00
			Resultado por Posición Monetaria	0.00	0.00
			Resultado por Tenencia de Activos no Monetarios	0.00	0.00
			Total Hacienda Pública/ Patrimonio	126,512,032.15	122,038,229.41
			Total del Pasivo y Hacienda Pública / Patrimonio	127,674,836.20	126,786,865.65

Bajo protesta de decir verdad declaramos que los Estados Financieros y sus notas, son razonablemente correctos y son responsabilidad del emisor.



SALVADOR CASTILLO MIRANDA
PRESIDENTE MUNICIPAL



IRIS IVETT LOBATO CRUZ
TESORERA MUNICIPAL



CESAR JIMÉNEZ GARCÍA
SECRETARIO GENERAL



PRESIDENCIA MUNICIPAL
H. AYUNTAMIENTO DE IXCAQUIXTLA, PUE.
2024-2027



TESORERÍA MUNICIPAL
H. AYUNTAMIENTO DE IXCAQUIXTLA, PUEBLA.
2024-2027



SECRETARÍA DEL AYUNTAMIENTO DE IXCAQUIXTLA, PUE.
2024-2027

MUNICIPIO DE IXCAQUIXTLA PUEBLA

Estado de Variación en la Hacienda Pública
Del 1 de Enero al 31 de Diciembre de 2024

(Cifras en Pesos)

CONCEPTO	Hacienda Pública / Patrimonio Contribuido	Hacienda Pública / Patrimonio Generado de Ejercicios Anteriores	Hacienda Pública / Patrimonio Generado del Ejercicio	Exceso o Insuficiencia en la Actualización de la Hacienda Pública / Patrimonio	TOTAL
Hacienda Pública / Patrimonio Contribuido Neto de 2023	82,661,157.84				82,661,157.84
Aportaciones	0.00				0.00
Donaciones de Capital	0.00				0.00
Actualización de la Hacienda Pública/Patrimonio	82,661,157.84				82,661,157.84
Hacienda Pública / Patrimonio Generado Neto de 2023		42,042,808.05	-2,665,736.48		39,377,071.57
Resultado del Ejercicio (Ahorro/Desahorro)			-2,665,736.48		-2,665,736.48
Resultados de Ejercicios Anteriores		43,420,699.73			43,420,699.73
Revalúos		-10,910.11			-10,910.11
Reservas		0.00			0.00
Rectificaciones de Resultados de Ejercicios Anteriores		-1,366,981.57			-1,366,981.57
Exceso o Insuficiencia en la Actualización de la Hacienda				0.00	0.00
Resultado por Posición Monetaria				0.00	0.00
Resultado por Tenencia de Activos no Monetarios				0.00	0.00
Hacienda Pública/Patrimonio Neto Final de 2023	82,661,157.84	42,042,808.05	-2,665,736.48	0.00	122,038,229.41
Cambios en la Hacienda Pública / Patrimonio Contribuido	0.00				0.00
Aportaciones	0.00				0.00
Donaciones de Capital	0.00				0.00
Actualización de la Hacienda Pública/Patrimonio	0.00				0.00
Variaciones de la Hacienda Pública / Patrimonio Generado		-1,756,098.09	6,171,890.45		4,415,792.36
Resultado del Ejercicio (Ahorro/Desahorro)			3,512,513.82		3,512,513.82
Resultados de Ejercicios Anteriores		-1,756,098.09	2,665,736.48		909,638.39
Revalúos			0.00		0.00
Reservas			0.00		0.00
Rectificaciones de Resultados de Ejercicios Anteriores			-6,359.85		-6,359.85
Cambios en el Exceso o Insuficiencia en la Actualización de la Hacienda Pública / Patrimonio Neto de 2024				0.00	0.00
Resultado por Posición Monetaria				0.00	0.00
Resultado por Tenencia de Activos no Monetarios				0.00	0.00
Hacienda Pública / Patrimonio Neto Final de 2024	82,661,157.84	40,286,709.96	3,506,153.97	0.00	126,454,021.77

Bajo protesta de decir verdad declaramos que los Estados Financieros y sus notas, son razonablemente correctos y son responsabilidad del signatario.



SALVADOR CASTILLO MIRANDA
PRESIDENTE MUNICIPAL



IRIS IVETT LOBATO CRUZ
TESORERA MUNICIPAL



CESAR JIMENEZ GARCIA
SECRETARIO GENERAL



PRESIDENCIA MUNICIPAL
H. AYUNTAMIENTO DE IXCAQUIXTLA, PUE.
2024-2027



TESORERÍA MUNICIPAL

H. AYUNTAMIENTO DE IXCAQUIXTLA, PUEBLA.
2024-2027



SECRETARÍA DEL AYUNTAMIENTO DE IXCAQUIXTLA, PUE. 2024-2027

MUNICIPIO DE IXCAQUIXTLA PUEBLA

Estado de Cambios en la Situación Financiera

Del 1 de Enero al 31 de Diciembre de 2024

(Cifras en Pesos)

Concepto	Origen	Aplicación
ACTIVO	-	3,452,780.81
Activo Circulante	5,262,231.20	-
Efectivo y Equivalentes	2,870,779.69	-
Derechos a Recibir Efectivo o Equivalentes	1,434,812.61	-
Derechos a Recibir Bienes o Servicios	953,180.94	-
Inventarios	-	-
Almacenes	-	-
Estimación por Pérdida o Deterioro de Activos Circulantes	-	-
Otros Activos Circulantes	3,457.96	-
Activo No Circulante	-	8,715,012.01
Inversiones Financieras a Largo Plazo	-	-
Derechos a Recibir Efectivo o Equivalentes a Largo Plazo	-	-
Bienes Inmuebles, Infraestructura y Construcciones en Proceso	-	8,934,501.21
Bienes Muebles	-	706,821.46
Activos Intangibles	-	-
Depreciación, Deterioro y Amortización Acumulada de Bienes	926,310.66	-
Activos Diferidos	-	-
Estimación por Pérdida o Deterioro de Activos no Circulantes	-	-
Otros Activos no Circulantes	-	-
PASIVO	26,699.59	-
Pasivo Circulante	26,700.97	-
Cuentas por Pagar a Corto Plazo	102,627.11	-
Documentos por Pagar a Corto Plazo	-	-
Porción a Corto Plazo de la Deuda Pública a Largo Plazo	-	-
Títulos y Valores a Corto Plazo	-	-
Pasivos Diferidos a Corto Plazo	-	-
Fondos y Bienes de Terceros en Garantía y/o Administración a Corto Plazo	-	-
Provisiones a Corto Plazo	-	75,926.87
Otros Pasivos a Corto Plazo	0.73	-
Pasivo No Circulante	-	1.38
Cuentas por Pagar a Largo Plazo	-	1.38
Documentos por Pagar a Largo Plazo	-	-
Deuda Pública a Largo Plazo	-	-
Pasivos Diferidos a Largo Plazo	-	-
Fondos y Bienes de Terceros en Garantía y/o en Administración a Largo Plazo	-	-
Provisiones a Largo Plazo	-	-
HACIENDA PÚBLICA/ PATRIMONIO	3,426,081.22	-
Hacienda Pública/Patrimonio Contribuido	-	-
Aportaciones	-	-
Donaciones de Capital	-	-
Actualización de la Hacienda Pública / Patrimonio	-	-
Hacienda Pública/Patrimonio Generado	3,426,081.22	-
Resultado del Ejercicio (Ahorro / Desahorro)	5,188,539.16	-
Resultados de Ejercicios Anteriores	-	1,756,098.09
Revalúos	-	-
Reservas	-	-
Rectificaciones de Resultados de Ejercicios Anteriores	-	6,359.85

Exceso o Insuficiencia en la Actualización de la Hacienda Pública/Patrimonio	-	-
Resultado por Posición Monetaria	-	-
Resultado por Tenencia de Activos no Monetarios	-	-

Bajo protesta de decir verdad declaramos que los Estados Financieros y sus notas, son razonablemente correctos y son responsabilidad del emisor.



SALVADOR CASTILLO MIRANDA
PRESIDENTE MUNICIPAL



**PRESIDENCIA
MUNICIPAL**
H. AYUNTAMIENTO DE
IXCAQUIXTLA, PUE.
2024-2027



IRIS IVETT LOBATO CRUZ
TESORERA MUNICIPAL



**TESORERÍA
MUNICIPAL**

H. AYUNTAMIENTO DE
IXCAQUIXTLA, PUEBLA.
2024-2027



CESAR JIMENEZ GARCIA
SECRETARIO GENERAL



**SECRETARÍA DEL
AYUNTAMIENTO DE
IXCAQUIXTLA, PUE.**
2024-2027

MUNICIPIO DE IXCAQUIXTLA PUEBLA		
Estado de Flujos de Efectivo		
Del 1 de Enero al 31 de Diciembre de 2024		
(Cifras en Pesos)		
CONCEPTO	2024	2023
Flujos de Efectivo de las Actividades de Operación		
Origen	46,325,081.97	44,046,362.39
Impuestos	719,748.00	713,148.00
Cuotas y Aportaciones de Seguridad Social	0.00	0.00
Contribuciones de mejoras	0.00	0.00
Derechos	1,576,902.00	1,805,790.46
Productos	151,713.80	205,424.51
Aprovechamientos	63,611.00	70,934.00
Ingresos por Venta de Bienes y Prestación de Servicios	0.00	0.00
Participaciones, Aportaciones, Convenios, Incentivos Derivados de la Colaboración Fiscal, Fondos Distintos de Aportaciones	42,349,122.08	41,251,065.42
Transferencias, Asignaciones, Subsidios y Subvenciones, y Pensiones y Jubilaciones	0.00	0.00
Otros Orígenes de Operación	1,463,985.09	0.00
Aplicación	26,487,500.44	22,038,143.60
Servicios Personales	9,891,985.75	9,997,498.77
Materiales y Suministros	2,712,865.24	2,450,784.57
Servicios Generales	10,791,298.46	7,596,960.07
Transferencias Internas y Asignaciones al Sector Público	75,100.00	0.00
Transferencias al resto del Sector Público	0.00	0.00
Subsidios y Subvenciones	0.00	0.00
Ayudas Sociales	2,299,483.54	1,992,900.19
Pensiones y Jubilaciones	0.00	0.00
Transferencias a Fidelcomisos, Mandatos y Contratos Análogos	0.00	0.00
Transferencias a la Seguridad Social	0.00	0.00
Donativos	0.00	0.00
Transferencias al Exterior	0.00	0.00
Participaciones	0.00	0.00
Aportaciones	0.00	0.00
Convenios	0.00	0.00
Otras Aplicaciones de Operación	716,767.45	0.00
Flujos Netos de Efectivo por Actividades de Operación	19,837,581.53	22,008,218.79
Flujos de Efectivo de las Actividades de Inversión		
Origen	0.00	0.00
Bienes Inmuebles, Infraestructura y Construcciones en Proceso	0.00	0.00
Bienes Muebles	0.00	0.00
Otros Orígenes de Inversión	0.00	0.00
Aplicación	22,681,465.90	17,136,886.86
Bienes Inmuebles, Infraestructura y Construcciones en Proceso	21,574,644.44	16,972,192.98
Bienes Muebles	1,106,821.46	106,693.88
Otras Aplicaciones de Inversión	0.00	58,000.00
Flujos Netos de Efectivo por Actividades de Inversión	-22,681,465.90	-17,136,886.86
Flujo de Efectivo de las Actividades de Financiamiento		
Origen	0.00	4,304,834.82
Endeudamiento Neto	0.00	0.00
Interno	0.00	0.00
Externo	0.00	0.00
Otros Orígenes de Financiamiento	0.00	4,304,834.82
Aplicación	0.00	7,150,389.07
Servicios de la Deuda	0.00	0.00
Interno	0.00	0.00
Externo	0.00	0.00
Otras Aplicaciones de Financiamiento	0.00	7,150,389.07
Flujos netos de Efectivo por Actividades de Financiamiento	0.00	-2,845,554.25
Incremento/Disminución Neta en el Efectivo y Equivalentes al Efectivo	-2,843,884.37	2,025,777.68
Efectivo y Equivalente al Efectivo al Inicio del Ejercicio	5,395,569.62	3,369,791.94
Efectivo y Equivalente al Efectivo al Final del Ejercicio	2,551,685.25	5,395,569.62

Bajo protesta de decir verdad declaramos que los Estados Financieros y sus notas, son razonablemente correctos y son responsabilidad del emisor.



SALVADOR CASTILLO MIRANDA
PRESIDENTE MUNICIPAL



IRIS IVETT LOBATO CRUZ
TESORERA MUNICIPAL



CESAR JIMÉNEZ GARCÍA
SECRETARIO GENERAL



SECRETARÍA DEL
AYUNTAMIENTO DE
IXCAQUIXTLA, PUE.
2024-2027



PRESIDENCIA
MUNICIPAL
H. AYUNTAMIENTO DE
IXCAQUIXTLA, PUE.
2024-2027

MUNICIPIO DE IXCAQUIXTLA PUEBLA

Estado Analítico del Activo

Del 1 de Enero al 31 de Diciembre de 2024

(Cifras en Pesos)

CONCEPTO	Saldo Inicial	Cargos del Periodo	Abonos del Periodo	Saldo Final	Variación del Periodo
ACTIVO	124,222,055.39	133,684,695.68	130,231,914.87	127,574,836.20	3,452,780.81
Activo Circulante	8,174,526.14	107,185,559.19	112,447,790.39	2,912,294.94	-5,262,231.20
Efectivo y Equivalentes	5,422,464.94	54,589,691.39	57,460,471.08	2,551,685.25	-2,870,779.69
Derechos a Recibir Efectivo o Equivalentes	1,588,560.75	49,426,683.63	49,861,696.24	133,748.14	-1,434,812.61
Derechos a Recibir Bienes o Servicios	1,180,042.49	4,168,984.17	5,122,165.11	226,861.55	-953,180.94
Inventarios	0.00	0.00	0.00	0.00	0.00
Almacenes	0.00	0.00	0.00	0.00	0.00
Estimación por Pérdida o Deterioro de Activos Circulantes	0.00	0.00	0.00	0.00	0.00
Otros Activos Circulantes	3,457.96	0.00	3,457.96	0.00	-3,457.96
Activo No Circulante	116,047,529.25	26,499,136.49	17,784,124.48	124,762,541.26	8,715,012.01
Inversiones Financieras a Largo Plazo	0.00	0.00	0.00	0.00	0.00
Derechos a Recibir Efectivo o Equivalentes a Largo Plazo	0.00	0.00	0.00	0.00	0.00
Bienes Inmuebles, Infraestructura y Construcciones en Proceso	114,364,441.68	25,560,315.03	16,625,813.82	123,298,942.89	8,934,501.21
Bienes Muebles	3,359,748.89	706,821.46	0.00	4,066,570.35	706,821.46
Activos Intangibles	116,000.00	116,000.00	116,000.00	116,000.00	0.00
Depreciación, Deterioro y Amortización Acumulada de Bienes	-1,792,661.32	-116,000.00	-1,042,310.66	-2,718,971.98	-926,310.66
Activos Diferidos	0.00	0.00	0.00	0.00	0.00
Estimación por Pérdida o Deterioro de Activos no Circulantes	0.00	0.00	0.00	0.00	0.00
Otros Activos no Circulantes	0.00	0.00	0.00	0.00	0.00

Bajo protesta de decir verdad declaramos que los Estados Financieros y sus notas, son razonablemente correctos y son responsabilidad del emisor.



PRESIDENCIA MUNICIPAL
H. AYUNTAMIENTO DE IXCAQUIXTLA, PUE.
2024-2027

[Signature]

SALVADOR CASTILLO MIRANDA
PRESIDENTE MUNICIPAL

[Signature]

IRIS IVETT LOBATO CRUZ
TESORERA MUNICIPAL



TESORERÍA MUNICIPAL
H. AYUNTAMIENTO DE IXCAQUIXTLA, PUEBLA.
2024-2027

[Signature]

CÉSAR JIMÉNEZ GARCÍA
SECRETARIO GENERAL



SECRETARÍA DEL AYUNTAMIENTO DE IXCAQUIXTLA, PUE.
2024-2027

MUNICIPIO DE IXCAQUIXTLA PUEBLA

Estado Analítico de la Deuda y Otros Pasivos

Del 1 de Enero al 31 de Diciembre de 2024

(Cifras en Pesos)

Denominación de las Deudas	Moneda de Contratación	Institución o País Acreedor	Saldo Inicial del Periodo	Saldo Final del Periodo
DEUDA PÚBLICA				
Corto Plazo				
Deuda Interna				
Instituciones de Crédito			0.00	0.00
Títulos y Valores			0.00	0.00
Arrendamientos Financieros			0.00	0.00
Deuda Externa				
Organismos Financieros Internacionales			0.00	0.00
Deuda Bilateral			0.00	0.00
Títulos y Valores			0.00	0.00
Arrendamientos Financieros			0.00	0.00
Subtotal a Corto Plazo			0.00	0.00
Largo Plazo				
Deuda Interna				
Instituciones de Crédito			0.00	0.00
Títulos y Valores			0.00	0.00
Arrendamientos Financieros			0.00	0.00
Deuda Externa				
Organismos Financieros Internacionales			0.00	0.00
Deuda Bilateral			0.00	0.00
Títulos y Valores			0.00	0.00
Arrendamientos Financieros			0.00	0.00
Subtotal de Deuda Pública a Largo Plazo			0.00	0.00
Total de Otros Pasivos			1,136,104.46	1,162,804.05
Total de Deuda Pública y Otros Pasivos			1,136,104.46	1,162,804.05


Bajo protesta de decir verdad declaramos que los Estados Financieros y sus notas, son razonablemente correctos y son responsabilidad del emisor.



SALVADOR CASTILLO MIRANDA
PRESIDENTE MUNICIPAL



IRIS IVETT LOBATO CRUZ
TESORERA MUNICIPAL



CESAR JIMÉNEZ GARCÍA
SECRETARIO GENERAL



PRESIDENCIA MUNICIPAL
H. AYUNTAMIENTO DE IXCAQUIXTLA, PUE.
2024-2027



SECRETARÍA DEL AYUNTAMIENTO DE IXCAQUIXTLA, PUE.
2024-2027

MUNICIPIO DE IXCAQUITLA PUEBLA

Estado Analítico de Ingresos
Del 1 de Enero al 31 de Diciembre de 2024
(cifras en Pesos)

Rubro de Ingresos / Fuente de Financiamiento	Ingreso					Diferencia
	Estimado	Ampliaciones/ (Reducciones)	Modificado	Devengado	Recaudado	
Impuestos	790,326.00	-70,578.00	719,748.00	719,748.00	719,748.00	-70,578.00
Cuotas y Aportaciones de Seguridad Social	0.00	0.00	0.00	0.00	0.00	0.00
Contribuciones de Mejoras	0.00	0.00	0.00	0.00	0.00	0.00
Derechos	1,800,864.00	-223,962.00	1,576,902.00	1,576,902.00	1,576,902.00	-223,962.00
Productos	209,897.00	-58,183.20	151,713.80	151,713.80	151,713.80	-58,183.20
Aprovechamientos	105,000.00	-14,759.76	90,240.24	90,240.24	90,240.24	-14,759.76
Ingresos por Ventas de Bienes, Prestación de Servicios y Participaciones, Aportaciones, Convenios, Incentivos	0.00	37,000.00	37,000.00	37,000.00	37,000.00	37,000.00
Transferencias, Asignaciones, Subsidios y Subvenciones,	41,640,140.00	715,758.88	42,355,898.88	42,355,898.88	42,349,122.08	708,982.08
Ingresos Derivados de Financiamientos	0.00	0.00	0.00	0.00	0.00	0.00
Total	44,546,227.00	385,275.92	44,931,502.92	44,931,502.92	44,924,726.12	355,939.91
					Ingresos excedentes	

Rubro de Ingresos / Fuente de Financiamiento	Ingreso					Diferencia
	Estimado	Ampliaciones/ (Reducciones)	Modificado	Devengado	Recaudado	
Ingresos del Poder Ejecutivo Federal o Estatal y de los	44,546,227.00	348,275.92	44,894,502.92	44,894,502.92	44,887,726.12	341,499.12
Impuestos	790,326.00	-70,578.00	719,748.00	719,748.00	719,748.00	-70,578.00
Cuotas y Aportaciones de Seguridad Social	0.00	0.00	0.00	0.00	0.00	0.00
Contribuciones de Mejoras	0.00	0.00	0.00	0.00	0.00	0.00
Derechos	1,800,864.00	-223,962.00	1,576,902.00	1,576,902.00	1,576,902.00	-223,962.00
Productos ¹	209,897.00	-58,183.20	151,713.80	151,713.80	151,713.80	-58,183.20
Aprovechamientos ²	105,000.00	-14,759.76	90,240.24	90,240.24	90,240.24	-14,759.76
Participaciones, Aportaciones, Convenios, Incentivos Derivados de la Colaboración Fiscal y Fondos Distintos de Aportaciones,	41,640,140.00	715,758.88	42,355,898.88	42,355,898.88	42,349,122.08	708,982.08
Transferencias, Asignaciones, Subsidios y Subvenciones, y Pensiones y Jubilaciones	0.00	0.00	0.00	0.00	0.00	0.00
Ingresos de los Entes Públicos de los Poderes	0.00	0.00	0.00	0.00	0.00	0.00
Cuotas y Aportaciones de Seguridad Social	0.00	0.00	0.00	0.00	0.00	0.00
Productos	0.00	0.00	0.00	0.00	0.00	0.00
Ingresos por Venta de Bienes, Prestación de Servicios y Otros Ingresos ³	0.00	0.00	0.00	0.00	0.00	0.00
Transferencia, Asignaciones, Subsidios y Subvenciones, y Pensiones y Jubilaciones	0.00	0.00	0.00	0.00	0.00	0.00
Ingresos Derivados de Financiamiento	0.00	0.00	0.00	0.00	0.00	0.00
Ingresos Derivados de Financiamiento	0.00	0.00	0.00	0.00	0.00	0.00
Total	44,546,227.00	348,275.92	44,894,502.92	44,894,502.92	44,887,726.12	355,939.91
					Ingresos excedentes	

¹ Incluye intereses que generan las cuentas bancarias del Poder Ejecutivo de la Federación, de las Entidades Federativas, así como de los Municipios.

² Incluye donativos en efectivo del Poder Ejecutivo, entre otros aprovechamientos.

³ Otros Ingresos se refiere a los ingresos propios obtenidos por los Poderes Legislativo y Judicial, los Órganos Autónomos y las Entidades de la Administración Pública Paraestatal y Paramunicipal, por sus actividades diversas no inherentes a su operación que generan recursos y que no sean Ingresos por venta de bienes o prestación de servicios, tales como donativos en efectivo, entre otros.

Bajo protesta de decir verdad declaramos que los Estados Financieros y sus notas, son razonablemente correctos y son responsabilidad de los suscritos.



SALVADOR CASTILLO MIRANDA
PRESIDENTE MUNICIPAL



IRIS IVETT LOBATO CRUZ
TESORERA MUNICIPAL



CESAR JIMÉNEZ GARCÍA
SECRETARIO GENERAL



**PRESIDENCIA
MUNICIPAL**
H. AYUNTAMIENTO DE
IXCAQUITLA, PUE.
2024-2027



**TESORERÍA
MUNICIPAL**
H. AYUNTAMIENTO DE
IXCAQUITLA, PUEBLA.
2024-2027



**SECRETARÍA DEL
AYUNTAMIENTO DE
IXCAQUITLA, PUE.
2024-2027**

MUNICIPIO DE IXCAQUIXTLA PUEBLA

Estado Analítico del Ejercicio del Presupuesto de Egresos
 Clasificación Administrativa
 Del 1 de Enero al 31 de Diciembre de 2024
 (Cifras en Pesos)

Concepto	Egresos						Subejercicio
	Aprobado	Ampliaciones/ (Reducciones)	Modificado	Devengado	Pagado		
3 SECTOR PUBLICO MUNICIPAL	44,546,227.00	4,957,889.49	49,504,116.49	50,190,947.11	48,993,532.61	-686,830.62	
3.1 SECTOR PUBLICO NO FINANCIERO	44,546,227.00	4,957,889.49	49,504,116.49	50,190,947.11	48,993,532.61	-686,830.62	
3.1.1 GOBIERNO GENERAL MUNICIPAL	44,546,227.00	4,957,889.49	49,504,116.49	50,190,947.11	48,993,532.61	-686,830.62	
3.1.1.1 GOBIERNO MUNICIPAL	44,546,227.00	4,957,889.49	49,504,116.49	50,190,947.11	48,993,532.61	-686,830.62	
3.1.1.1.1 ORGANISMO EJECUTIVO MUNICIPAL (AYUNTAMIENTO)	44,546,227.00	4,957,889.49	49,504,116.49	50,190,947.11	48,993,532.61	-686,830.62	
3.1.1.1.1.84 IXCAQUIXTLA PUEBLA	44,546,227.00	4,957,889.49	49,504,116.49	50,190,947.11	48,993,532.61	-686,830.62	
000 RAMO GENERAL	0.00	0.00	0.00	0.00	0.00	0.00	
0000 RAMO GENERAL	0.00	0.00	0.00	0.00	0.00	0.00	
01 PRESIDENCIA MUNICIPAL	30,188.00	406,704.40	436,892.40	436,892.40	436,892.40	0.00	
02 TESORERIA	16,292,254.99	288,432.53	16,580,687.52	17,376,033.37	17,376,033.37	-795,345.85	
03 RECURSOS HUMANOS	0.00	0.00	0.00	0.00	0.00	0.00	
04 RECURSOS MATERIALES	0.00	0.00	0.00	0.00	0.00	0.00	
05 POLICIA	555,215.00	156,479.76	711,694.76	711,694.76	684,255.86	0.00	
06 BOMBOS	0.00	0.00	0.00	0.00	0.00	0.00	
07 DIF	548,335.43	-72,518.27	475,817.16	475,817.16	469,422.16	0.00	
08 OBRA PUBLICA	22,710,462.00	2,972,922.23	25,683,384.23	25,613,388.47	25,655,078.33	69,995.76	
09 REGIDURIAS	0.00	2,000.00	2,000.00	2,000.00	2,000.00	0.00	
10 JUNTAS AUXILIARES	500,000.00	1,716.56	501,716.56	531,816.56	531,816.56	-30,100.00	
11 RANCHERIAS	0.00	0.00	0.00	0.00	0.00	0.00	
12 COMANDANCIA MUNICIPAL	0.00	0.00	0.00	0.00	0.00	0.00	
13 REGISTRO CIVIL	147,720.00	-7,172.00	140,548.00	140,548.00	140,546.00	0.00	
14 SECRETARIA GENERAL	246,300.00	-71,186.88	175,113.12	175,113.12	158,155.01	0.00	
15 SERVICIOS MUNICIPALES	1,218,591.00	1,328,222.05	2,546,813.05	2,478,193.58	2,267,033.58	68,619.47	
16 CONTRALORIA	21,474.00	21,821.47	43,295.47	43,295.47	43,295.47	0.00	
17 CONTRALORIA MUNICIPAL	0.00	5,698.02	5,698.02	5,698.02	5,698.02	0.00	
18 SOAPAIX	459,509.58	-263,211.59	196,297.99	196,297.99	194,197.99	0.00	
19 TRANSPARENCIA	0.00	25,500.00	25,500.00	25,500.00	25,500.00	0.00	
20 CASA DE CULTURA	1,664,700.00	85,362.15	1,750,062.15	1,750,062.15	1,732,086.25	0.00	
21 REGULARIZACION DE PREDIOS	0.00	0.00	0.00	0.00	0.00	0.00	
22 SALUD	131,192.00	95,427.04	226,619.04	226,619.04	225,619.04	0.00	
23 EDUCACION	0.00	0.00	0.00	0.00	0.00	0.00	
24 PROTECCION CIVIL	20,285.00	-18,307.98	1,977.02	1,977.02	1,977.02	0.00	
Total del Egreso	44,546,227.00	4,957,889.49	49,504,116.49	50,190,947.11	48,452,198.89	-686,830.62	

Gobierno (Federal/Estata/(Municipal)) de MUNICIPIO DE IXCAQUIXTLA PUEBLA

Estado Analítico del Ejercicio del Presupuesto de Egresos
 Clasificación Administrativa
 Del 1 de Enero al 31 de Diciembre de 2024
 (Cifras en pesos)

Concepto	Egresos				Subejercicio
	Aprobado	Ampliaciones/ (Reducciones)	Modificado	Pagado	
Poder Ejecutivo	0.00	0.00	0.00	0.00	0.00
Poder Legislativo	0.00	0.00	0.00	0.00	0.00
Poder Judicial	0.00	0.00	0.00	0.00	0.00
Órganos Autónomos	0.00	0.00	0.00	0.00	0.00
Total del Egreso	0.00	0.00	0.00	0.00	0.00

Sector Paraestatal del Gobierno (Federal/Estatal/Municipal) de MUNICIPIO DE IXCAQUIXTLA PUEBLA


Estado Analítico del Ejercicio del Presupuesto de Egresos
 Clasificación Administrativa
 Del 1 de Enero al 31 de Diciembre de 2024
 (Cifras en pesos)

Concepto	Egresos				Subejercicio
	Aprobado	Ampliaciones/ (Reducciones)	Modificado	Pagado	
Entidades Paraestatales y Fideicomisos No Empresariales y No Financieros	0.00	0.00	0.00	0.00	0.00
Instituciones Públicas de la Seguridad Social	0.00	0.00	0.00	0.00	0.00
Entidades Paraestatales Empresariales No Financieras con Participación Estatal	0.00	0.00	0.00	0.00	0.00
Fideicomisos Empresariales No Financieros con Participación Estatal Mayoritaria	0.00	0.00	0.00	0.00	0.00
Entidades Paraestatales Empresariales Monetarias con Participación	0.00	0.00	0.00	0.00	0.00
Entidades Paraestatales Empresariales No Monetarias con Participación	0.00	0.00	0.00	0.00	0.00
Fideicomisos Financieros Públicos con Participación Estatal Mayoritaria	44,546,227.00	4,937,389.49	49,478,616.49	50,165,447.11	-686,830.62
Entidades Paramunicipales (en sus diferentes clasificaciones)	0.00	25,500.00	25,500.00	25,500.00	0.00
Total del Egreso	44,546,227.00	4,957,889.49	49,504,116.49	50,190,947.11	-686,830.62

Bajo protesta de decir verdad declaramos que los Estados Financieros y sus notas, son razonablemente correctos y son responsabilidad del emisor


 SALVADOR CASTILLO MIRANDA
 PRESIDENTE MUNICIPAL


 IRIS IVETT LOBATO CRUZ
 TESORERA MUNICIPAL


 CESAR JIMENEZ GARCIA
 SECRETARIO GENERAL



PRESIDENCIA MUNICIPAL
 H. AYUNTAMIENTO DE IXCAQUIXTLA, PUE.
 2024-2027



TESORERÍA MUNICIPAL
 H. AYUNTAMIENTO DE IXCAQUIXTLA, PUEBLA.
 2024-2027



SECRETARÍA DEL AYUNTAMIENTO DE IXCAQUIXTLA, PUE.
 2024-2027

MUNICIPIO DE IXCAQUIXTLA PUEBLA

Estado Analítico del Ejercicio del Presupuesto de Egresos
 Clasificación Económica (por Tipo de Gasto)
 Del 1 de Enero al 31 de Diciembre de 2024
 (Cifras en Pesos)

Concepto	Egresos					Subejercicio
	Aprobado	Ampliaciones/ (Reducciones)	Modificado	Devengado	Pagado	
Gasto Corriente	21,797,693.00	799,054.96	22,596,747.96	23,334,574.34	22,211,469.98	-737,826.38
Gasto de Capital	22,748,534.00	4,158,834.53	26,907,368.53	26,856,372.77	26,782,062.63	50,995.76
Amortización de la Deuda y Disminución de Pasivos	0.00	0.00	0.00	0.00	0.00	0.00
Pensiones y Jubilaciones	0.00	0.00	0.00	0.00	0.00	0.00
Participaciones	0.00	0.00	0.00	0.00	0.00	0.00
Total del Egreso	44,546,227.00	4,957,889.49	49,504,116.49	50,190,947.11	48,452,198.89	-686,830.62


Bajo protesta de decir verdad declaramos que los Estados Financieros y sus notas, son razonablemente correctos y son responsabilidad del emisor.



SALVADOR CASTILLO MIRANDA
 PRESIDENTE MUNICIPAL



IRIS IVETT LOBATO CRUZ
 TESORERA MUNICIPAL



CESAR JIMÉNEZ GARCÍA
 SECRETARIO GENERAL



PRESIDENCIA
 MUNICIPAL
 H. AYUNTAMIENTO DE
 IXCAQUIXTLA, PUE.
 2024-2027



TESORERÍA
 MUNICIPAL

H. AYUNTAMIENTO DE
 IXCAQUIXTLA, PUEBLA,
 2024-2027



SECRETARÍA DEL
 AYUNTAMIENTO DE
 IXCAQUIXTLA, PUE.
 2024-2027

MUNICIPIO DE IXCAQUIXTLA PUEBLA

Estado Analítico del Ejercicio del Presupuesto de Egresos
 Clasificación por Objeto del Gasto (Capítulo y Concepto)
 Del 1 de Enero al 31 de Diciembre de 2024
 (Cifras en Pesos)

Concepto	Egresos					Subejercicio
	Aprobado	Ampliaciones/ (Reducciones)	Modificado	Devengado	Pagado	
Servicios Personales	10,856,200.99	-410,318.60	10,445,882.39	10,445,985.13	9,891,985.75	-102.74
Remuneraciones al Personal de Carácter Permanente	9,769,755.36	100,317.92	9,870,073.28	9,870,176.02	9,316,176.64	-102.74
Remuneraciones al Personal de Carácter Transitorio	237,298.35	-74,984.38	162,313.97	162,313.97	162,313.97	0.00
Remuneraciones Adicionales y Especiales	814,146.28	-430,651.14	383,495.14	383,495.14	383,495.14	0.00
Seguridad Social	0.00	0.00	0.00	0.00	0.00	0.00
Otras Prestaciones Sociales y Económicas	35,000.00	-5,000.00	30,000.00	30,000.00	30,000.00	0.00
Previsiones	1.00	-1.00	0.00	0.00	0.00	0.00
Pago de Estímulos a Servidores Públicos	0.00	0.00	0.00	0.00	0.00	0.00
Materiales y Suministros	2,506,701.01	96,091.01	2,602,792.02	2,712,865.24	2,712,865.24	-110,073.22
Materiales de Administración, Emisión de Documentos y Artículos Oficiales	685,670.00	54,947.25	740,617.25	744,677.25	744,677.25	-4,060.00
Alimentos y Utensilios	261,860.00	-22,340.72	239,519.28	239,519.28	239,519.28	0.00
Materias Primas y Materiales de Producción y Comercialización	0.00	0.00	0.00	0.00	0.00	0.00
Materiales y Artículos de Construcción y de Reparación	190,670.01	-76,481.86	114,188.15	114,668.15	114,668.15	-480.00
Productos Químicos, Farmacéuticos y de Laboratorio	18,900.00	-11,080.83	7,819.17	9,559.17	9,559.17	-1,740.00
Combustibles, Lubricantes y Aditivos	1,021,503.00	216,441.81	1,237,944.81	1,335,811.56	1,335,811.56	-97,866.75
Vestuario, Blancos, Prendas de Protección y Artículos Deportivos	113,000.00	-72,686.92	40,313.08	41,712.73	41,712.73	-1,399.65
Materiales y Suministros Para Seguridad	5,000.00	2,249.02	7,249.02	7,249.02	7,249.02	0.00
Herramientas, Refacciones y Accesorios Menores	210,098.00	5,043.26	215,141.26	219,668.08	219,668.08	-4,526.82
Servicios Generales	6,950,999.43	3,564,940.41	10,515,939.84	10,843,185.46	10,791,298.46	-327,245.62
Servicios Básicos	3,057,099.00	1,480,335.18	4,537,434.18	4,920,645.18	4,920,645.18	-383,211.00
Servicios de Arrendamiento	614,130.00	113,354.43	727,484.43	727,484.43	727,484.43	0.00
Servicios Profesionales, Científicos, Técnicos y Otros Servicios	850,900.00	602,928.27	1,453,828.27	1,453,828.27	1,453,828.27	0.00
Servicios Financieros, Bancarios y Comerciales	171,200.00	-47,357.71	123,842.29	123,842.29	123,842.29	0.00
Servicios de Instalación, Reparación, Mantenimiento y Conservación	529,511.00	1,457,248.23	1,986,759.23	1,860,538.41	1,860,538.41	126,220.82
Servicios de Comunicación Social y Publicidad	59,914.00	-8,169.52	51,744.48	51,744.48	51,744.48	0.00
Servicios de Traslado y Viáticos	172,085.00	13,915.91	186,000.91	186,000.91	186,000.91	0.00
Servicios Oficiales	1,015,717.43	-184,388.38	831,329.05	901,585.29	901,585.29	-70,256.24
Otros Servicios Generales	480,443.00	137,074.00	617,517.00	617,516.20	565,629.20	0.80
Transferencias, Asignaciones, Subsidios y Otras Ayudas	1,483,791.57	578,163.97	2,061,955.54	2,374,583.54	2,374,583.54	-312,628.00
Transferencias Internas y Asignaciones al Sector Público	0.00	0.00	0.00	75,100.00	75,100.00	-75,100.00
Transferencias al Resto del Sector Público	0.00	0.00	0.00	0.00	0.00	0.00
Subsidios y Subvenciones	0.00	0.00	0.00	0.00	0.00	0.00
Ayudas Sociales	1,483,791.57	578,163.97	2,061,955.54	2,299,483.54	2,299,483.54	-237,528.00
Pensiones y Jubilaciones	0.00	0.00	0.00	0.00	0.00	0.00
Transferencias a Fideicomisos, Mandatos y Otros Análogos	0.00	0.00	0.00	0.00	0.00	0.00
Transferencias a la Seguridad Social	0.00	0.00	0.00	0.00	0.00	0.00
Donativos	0.00	0.00	0.00	0.00	0.00	0.00
Transferencias al Exterior	0.00	0.00	0.00	0.00	0.00	0.00
Bienes Muebles, Inmuebles e Intangibles	278,000.00	1,444,821.46	1,722,821.46	1,722,821.46	1,106,821.46	0.00
Mobiliario y Equipo de Administración	20,000.00	-20,000.00	0.00	0.00	0.00	0.00
Mobiliario y Equipo Educativo y Recreativo	0.00	0.00	0.00	0.00	0.00	0.00
Equipo e Instrumental Médico y de Laboratorio	0.00	0.00	0.00	0.00	0.00	0.00
Vehículos y Equipo de Transporte	0.00	706,821.46	706,821.46	706,821.46	706,821.46	0.00
Equipo de Defensa y Seguridad	0.00	0.00	0.00	0.00	0.00	0.00
Maquinaria, Otros Equipos y Herramientas	0.00	0.00	0.00	0.00	0.00	0.00
Activos Biológicos	0.00	0.00	0.00	0.00	0.00	0.00
Bienes Inmuebles	200,000.00	700,000.00	900,000.00	900,000.00	400,000.00	0.00
Activos Intangibles	58,000.00	58,000.00	116,000.00	116,000.00	0.00	0.00
Inversión Pública	22,470,534.00	-315,808.76	22,154,725.24	22,084,729.48	21,574,644.44	69,995.76
Obra Pública en Bienes de Dominio Público	22,470,534.00	-987,796.76	21,482,737.24	21,412,741.48	20,902,656.44	69,995.76
Obra Pública en Bienes Propios	0.00	671,988.00	671,988.00	671,988.00	671,988.00	0.00
Proyectos Productivos y Acciones de Fomento	0.00	0.00	0.00	0.00	0.00	0.00
Inversiones Financieras y Otras Provisiones	0.00	0.00	0.00	0.00	0.00	0.00
Inversiones Para el Fomento de Actividades Productivas	0.00	0.00	0.00	0.00	0.00	0.00
Acciones y Participaciones de Capital	0.00	0.00	0.00	0.00	0.00	0.00
Compra de Títulos y Valores	0.00	0.00	0.00	0.00	0.00	0.00
Concesión de Préstamos	0.00	0.00	0.00	0.00	0.00	0.00
Inversiones en Fideicomisos, Mandatos y Otros Análogos	0.00	0.00	0.00	0.00	0.00	0.00
Otras Inversiones Financieras	0.00	0.00	0.00	0.00	0.00	0.00
Inversiones para Contingencias y Otras Erogaciones Especiales	0.00	0.00	0.00	0.00	0.00	0.00
Participaciones y Aportaciones	0.00	0.00	0.00	6,776.80	0.00	-6,776.80
Participaciones	0.00	0.00	0.00	0.00	0.00	0.00
Aportaciones	0.00	0.00	0.00	6,776.80	0.00	-6,776.80
Convenios	0.00	0.00	0.00	0.00	0.00	0.00
Deuda Pública	0.00	0.00	0.00	0.00	0.00	0.00
Amortización de la Deuda Pública	0.00	0.00	0.00	0.00	0.00	0.00
Intereses de la Deuda Pública	0.00	0.00	0.00	0.00	0.00	0.00
Comisiones de la Deuda Pública	0.00	0.00	0.00	0.00	0.00	0.00
Gastos de la Deuda Pública	0.00	0.00	0.00	0.00	0.00	0.00
Costo por Coberturas	0.00	0.00	0.00	0.00	0.00	0.00
Apoyos Financieros	0.00	0.00	0.00	0.00	0.00	0.00
Adeudos de Ejercicios Fiscales Anteriores (Adefas)	0.00	0.00	0.00	0.00	0.00	0.00
Total del Egreso	44,546,227.00	4,957,889.49	49,504,116.49	50,190,947.11	48,452,190.46	1,648,956.62

Bajo protesta de decir verdad declaramos que los Estados Financieros y sus notas, son razonablemente correctos y son responsabilidad del emisor.

SALVADOR CASTILLO MIRANDA
 PRESIDENTE MUNICIPAL

IRIS IVETT LOBATO CRUZ
 TESORERA MUNICIPAL

CESAR JIMENEZ GARCIA
 SECRETARIO GENERAL



SECRETARÍA DEL
 AYUNTAMIENTO DE
 IXCAQUIXTLA, PUE.
 2024-2027



TESORERÍA
 MUNICIPAL

H. AYUNTAMIENTO DE
 IXCAQUIXTLA, PUEBLA.
 2024-2027

PRESIDENCIA
 MUNICIPAL
 H. AYUNTAMIENTO DE
 IXCAQUIXTLA, PUE.
 2024-2027



MUNICIPIO DE IXCAQUIXTLA PUEBLA

Estado Analítico del Ejercicio del Presupuesto de Egresos
 Clasificación Funcional (Finalidad y Función)
 Del 1 de Enero al 31 de Diciembre de 2024
 (Cifras en Pesos)

Concepto	Egresos					Subejercicio
	Aprobado	Ampliaciones/ (Reducciones)	Modificado	Devengado	Pagado	
Gobierno	19,627,965.57	2,504,140.91	22,132,106.48	22,290,050.62	21,088,317.16	-157,944.14
Legislación	0.00	0.00	0.00	0.00	0.00	0.00
Justicia	0.00	0.00	0.00	0.00	0.00	0.00
Coordinación de la Política de Gobierno	0.00	0.00	0.00	0.00	0.00	0.00
Relaciones Exteriores	0.00	0.00	0.00	0.00	0.00	0.00
Asuntos Financieros y Hacendarios	0.00	0.00	0.00	0.00	0.00	0.00
Seguridad Nacional	0.00	0.00	0.00	0.00	0.00	0.00
Asuntos de Orden Público y de Seguridad Interior	531,870.01	136,041.00	667,911.01	667,911.01	640,472.11	0.00
Otros Servicios Generales	19,096,095.56	2,368,099.91	21,464,195.47	21,622,139.61	20,447,845.05	-157,944.14
Desarrollo Social	24,918,261.43	2,453,748.58	27,372,010.01	27,900,896.49	27,905,215.45	-528,886.48
Protección Ambiental	0.00	0.00	0.00	0.00	0.00	0.00
Vivienda y Servicios a la Comunidad	22,588,534.00	2,365,716.32	24,954,250.32	25,267,465.56	25,309,155.42	-313,215.24
Salud	0.00	0.00	0.00	0.00	0.00	0.00
Recreación, Cultura y Otras Manifestaciones Sociales	0.00	0.00	0.00	0.00	0.00	0.00
Educación	0.00	0.00	0.00	0.00	0.00	0.00
Protección Social	0.00	0.00	0.00	0.00	0.00	0.00
Otros Asuntos Sociales	2,329,727.43	88,032.26	2,417,759.69	2,633,430.93	2,596,060.03	-215,671.24
Desarrollo Económico	0.00	0.00	0.00	0.00	0.00	0.00
Asuntos Económicos, Comerciales y Laborales en General	0.00	0.00	0.00	0.00	0.00	0.00
Agropecuaria, Silvicultura, Pesca y Caza	0.00	0.00	0.00	0.00	0.00	0.00
Combustibles y Energía	0.00	0.00	0.00	0.00	0.00	0.00
Minería, Manufacturas y Construcción	0.00	0.00	0.00	0.00	0.00	0.00
Transporte	0.00	0.00	0.00	0.00	0.00	0.00
Comunicaciones	0.00	0.00	0.00	0.00	0.00	0.00
Turismo	0.00	0.00	0.00	0.00	0.00	0.00
Ciencia, Tecnología e Innovación	0.00	0.00	0.00	0.00	0.00	0.00
Otras Industrias y Otros Asuntos Económicos	0.00	0.00	0.00	0.00	0.00	0.00
Otras no Clasificadas en Funciones Anteriores	0.00	0.00	0.00	0.00	0.00	0.00
Transacciones de la Deuda Pública / Costo Financiero de la Deuda	0.00	0.00	0.00	0.00	0.00	0.00
Transferencias, Participaciones y Aportaciones entre Diferentes Niveles y Ordenes de Gobierno	0.00	0.00	0.00	0.00	0.00	0.00
Saneamiento del Sistema Financiero	0.00	0.00	0.00	0.00	0.00	0.00
Adeudos de Ejercicios Fiscales Anteriores	0.00	0.00	0.00	0.00	0.00	0.00
Total del Egreso	44,546,227.00	4,957,889.49	49,504,116.49	50,190,947.11	48,452,198.89	-686,830.62

Bajo protesta de decir verdad declaramos que los Estados Financieros y sus notas, son razonablemente correctos y son responsabilidad del emisor.



SALVADOR CASTILLO MIRANDA
PRESIDENTE MUNICIPAL



IRIS IVETT LOBATO CRUZ
TESORERA MUNICIPAL



CESAR JIMENEZ GARCIA
SECRETARIO GENERAL



PRESIDENCIA MUNICIPAL
H. AYUNTAMIENTO DE IXCAQUIXTLA, PUE. 2024-2027



TESORERÍA MUNICIPAL
H. AYUNTAMIENTO DE IXCAQUIXTLA, PUEBLA. 2024-2027



SECRETARÍA DEL AYUNTAMIENTO DE IXCAQUIXTLA, PUE. 2024-2027

MUNICIPIO DE IXCAQUIXTLA
NOTAS A LOS ESTADOS FINANCIEROS
Cuenta Pública 2024

A. NOTAS DE DESGLOSE

➤ **Notas al Estado de Situación Financiera**

◆ **Activo**

Efectivo y Equivalentes

Efectivo

El municipio apertura cuentas de caja, cuya finalidad es volver líquido el recurso para enfrentar los diversos gastos de funcionamiento; y para su mayor control se apertura conforme al Clasificador por Rubro de Ingresos, asimismo al 31 de diciembre de 2024, el monto de cada una de las cajas dan un total de \$147,377.83

1.1.1.1.1.1	CAJA RECURSOS FISCALES	141,293.58
1.1.1.1.1.2	CAJA PARTICIPACIONES	6,084.25
	TOTAL	147,377.83

Bancos / Tesorería

Al 31 de diciembre de 2024, el saldo de las cuentas bancarias asciende a \$12,404,307.42, las cuales se encuentran aperturadas en moneda nacional y para mejor control sobre las cuentas bancarias se aperturaron conforme al Clasificador por Rubro de Ingresos.

Segregadas de la siguiente forma:

1.1.1.2.2066	BBVA CTA. 0122142066 FAISMUN 2024	0
1.1.1.2.8550	BBVA PARTICIPACIONES 2024	1,640,298.34
1.1.1.2.8577	BBVA RECURSOS PROPIOS 2024	834.56
1.1.1.2.8607	BBVA FAISMUN 2024	543,078.57
1.1.1.2.8615	BBVA FORTAMUN 2024	220,095.95
1.1.1.2.9218	NOMINA PARTICIPACIONES 24-27	0
1.1.1.2.9235	NOMINA FORTAMUN	0

Inversiones temporales

El municipio al 31 de diciembre de 2024, no cuenta con inversiones a corto plazo.

Derechos a recibir efectivo y equivalentes y bienes o servicios a recibir

Los derechos a recibir efectivo y equivalentes y bienes o servicios a recibir se integra del rubro de Deudores Diversos, al 31 de diciembre de 2024 asciende a \$133,748.14

Bienes disponibles para su transformación o Consumo

Este rubro no le es aplicable al municipio, ya que el municipio no cuenta con empresas de participación estatal mayoritaria.

Inversiones Financieras

El municipio al 31 de diciembre de 2024, no cuenta con inversiones financieras a largo plazo.

Bienes Muebles, Inmuebles e Intangibles

El saldo que muestra el Estado de Situación Financiera en los rubros Bienes Inmuebles, Infraestructura y Construcciones en Proceso, Bienes Muebles e Intangibles se presentan a valor neto en libros (valor original de adquisición).

El monto de la depreciación del ejercicio es de \$133,748.14, dicho importe para el siguiente ejercicio será la depreciación acumulada.

El método de depreciación es de línea recta, las tasas aplicadas fueron aplicados conforme a los parámetros de estimación de vida útil establecidos por el Consejo Nacional de Armonización Contable. Asimismo, durante el ejercicio se dieron de baja algunos bienes muebles que no cumplieron con lo establecido en el acuerdo de las Reglas Específicas del Registro y Valoración del Patrimonio, establecido por el consejo mencionado.

A continuación, se presenta la integración de los bienes muebles al 31 de diciembre de 2024:

MUNICIPIO DE IXCAQUITLA
 NOTAS A LOS ESTADOS FINANCIEROS
 Cuenta Pública 2024

(Pesos)

Concepto	2024
MOBILIARIO Y EQUIPO DE ADMINISTRACIÓN	932,683.47
MOBILIARIO Y EQUIPO EDUCACIONAL Y RECREATIVO	15,699.00
EQUIPO E INSTRUMENTAL MÉDICO Y DE LABORATORIO	0.00
VEHÍCULOS Y EQUIPO DE TRANSPORTE	2,597,512.71
EQUIPO DE DEFENSA Y SEGURIDAD	14,500.00
MAQUINARIA, OTROS EQUIPOS Y HERRAMIENTAS	482,975.17
COLECCIONES, OBRAS DE ARTE Y OBJETOS VALIOSOS	23,200.00
Suma de Bienes Muebles	4,066,570.35
Depreciación	2,607,805.31
Valor neto de Bienes Muebles	1,458,765.04

A continuación, se presenta la integración de los Intangibles al 31 de diciembre de 2024:

(Pesos)

Concepto	2024
Software	116,000.00
Suma de Intangibles	0.00
Amortización	0.00
Valor neto de Intangibles	0.00

MUNICIPIO DE IXCAQUITLA
 NOTAS A LOS ESTADOS FINANCIEROS
 Cuenta Pública 2024

A continuación, se presenta la integración de los Bienes Inmuebles, Infraestructura y Construcciones en Proceso, al 31 de diciembre de 2024:

(Pesos)		2024
Concepto		
TERRENOS		2,520,953.98
VIVIENDAS		0.00
EDIFICIOS NO HABITACIONALES		10,716,055.00
INFRAESTRUCTURA		338,992.81
CONSTRUCCIONES EN PROCESO EN BIENES DE DOMINIO PÚBLICO		27,764,326.74
CONSTRUCCIONES EN PROCESO EN BIENES PROPIOS		3,016,569.19
OTROS BIENES INMUEBLES		78,942,045.17
TERRENOS		2,520,953.98
VIVIENDAS		0.00
EDIFICIOS NO HABITACIONALES		10,716,055.00
INFRAESTRUCTURA		338,992.81
Subtotal de Bienes Inmuebles		123,298,942.89
Depreciación de Bienes Inmuebles		\$0.00
Valor Neto de Bienes Inmuebles		123,298,942.89

♦ **Pasivo**

El rubro de las cuentas por pagar a corto plazo comprende las cuentas de Retenciones y Contribuciones por Pagar a Corto Plazo y Otras Cuentas por Pagar a Corto Plazo que ascienden a \$1,162,803.32 al 31 de diciembre de 2024, cuyo vencimiento es a corto plazo.

➤ **Notas al Estado de Actividades**

Ingresos de Gestión

Los recursos que recauda y recibe el municipio, se encuentran clasificados en los rubros de Impuestos, Derechos, Aprovechamientos de Tipo Corriente, Participaciones y Aportaciones, los cuales al 31 de diciembre de 2024 ascendieron a \$44,931,502.92

Gastos y Otras Pérdidas

Durante el ejercicio 2024, los gastos de funcionamiento ascendieron a \$24,003,090.63 dentro de los cuales se aprecia que el gasto principal del ejercicio equivale a dietas, sueldos base al personal permanente, combustibles, lubricantes y aditivos, materiales de administración, emisión de documentos y artículos oficiales, servicios oficiales, servicios profesionales, servicios oficiales y otros servicios generales.

Por lo que se refiere a los gastos realizados en el rubro de Transferencias, Asignaciones, Subsidios y Otras Ayudas, se integran por los erogados en transferencias internas al sector público, ayudas sociales a personas, los cuales ascendieron a \$2,374,583.54

➤ **Notas al Estado de Variación en la Hacienda Pública**

El resultado del ejercicio 2024 como se observa en el Estado de Actividades, presenta un Ahorro por \$3,669,874.61

➤ **Notas al Estado de Flujos de Efectivo**

El análisis de los saldos inicial y final que figuran en la última parte del Estado de Flujo de Efectivo, en la cuenta de efectivo y equivalentes es como sigue:

Concepto	2024	2023
Efectivo	147,377.83	61,761.15
Bancos / Tesorería	2,404,307.42	5,329,516.79
Inversiones Temporales	0.00	0.00
Total de Efectivo y Equivalentes	2,551,685.25	5,422,464.94

MUNICIPIO DE IXCAQUIXTLA
NOTAS A LOS ESTADOS FINANCIEROS
Cuenta Pública 2024

EFE-02 ADQUISICIONES DE ACTIVIDADES DE INVERSIÓN EFECTIVAMENTE PAGADAS:		
Concepto	2024	2023
1.2.3 BIENES INMUEBLES, INFRAESTRUCTURA Y CONSTRUCCIONES EN PROCESO	23,040,369.34	16,972,192.98
1.2.3.1 TERRENOS	900,000.00	790,000.00
1.2.3.2 VIVIENDAS	0.00	0.00
1.2.3.3 EDIFICIOS NO HABITACIONALES	0.00	0.00
1.2.3.4 INFRAESTRUCTURA	0.00	0.00
1.2.3.5 CONSTRUCCIONES EN PROCESO EN BIENES DE DOMINIO PÚBLICO	21,468,381.34	12,954,533.06
1.2.3.6 CONSTRUCCIONES EN PROCESO EN BIENES PROPIOS	671,988.00	3,227,659.92
1.2.3.9 OTROS BIENES INMUEBLES	0.00	0.00
1.2.4 BIENES MUEBLES	706,821.46	106,693.88
1.2.4.1 MOBILIARIO Y EQUIPO DE ADMINISTRACIÓN	0.00	83,493.88
1.2.4.2 MOBILIARIO Y EQUIPO EDUCACIONAL Y RECREATIVO	0.00	0.00
1.2.4.3 EQUIPO E INSTRUMENTAL MÉDICO Y DE LABORATORIO	0.00	0.00
1.2.4.4 VEHÍCULOS Y EQUIPO DE TRANSPORTE	706,821.46	0.00
1.2.4.5 EQUIPO DE DEFENSA Y SEGURIDAD	0.00	0.00
1.2.4.6 MAQUINARIA, OTROS EQUIPOS Y HERRAMIENTAS	0.00	0.00
1.2.4.7 COLECCIONES, OBRAS DE ARTE Y OBJETOS VALIOSOS	0.00	23,200.00
1.2.4.8 ACTIVOS BIOLÓGICOS	0.00	0.00
1.2.5 ACTIVOS INTANGIBLES	0.00	58,000.00
1.2.5.1 SOFTWARE	0.00	58,000.00
1.2.5.2 PATENTES, MARCAS Y DERECHOS	0.00	0.00
1.2.5.3 CONCESIONES Y FRANQUICIAS	0.00	0.00
1.2.5.4 LICENCIAS	0.00	0.00
1.2.5.9 OTROS ACTIVOS INTANGIBLES	0.00	0.00
TOTAL DE APLICACIÓN DE EFECTIVO POR ACTIVIDADES DE INVERSIÓN	23,747,190.80	17,136,886.86

A continuación, se presenta la Conciliación de los Flujos de Efectivo Netos de las Actividades de Operación y la cuenta de Ahorro/Desahorro antes de Rubros Extraordinarios:

MUNICIPIO DE IXCAQUIXTLA
NOTAS A LOS ESTADOS FINANCIEROS
Cuenta Pública 2024

MUNICIPIO DE IXCAQUIXTLA PUEBLA	
Conciliación entre los Ingresos Presupuestarios y Contables	
Del 1 de Enero al 31 de Diciembre de 2024	
(Cifras en Pesos)	
Concepto	2024
1. Total de Ingresos Presupuestarios	44,931,502.92

2. Más ingresos contables no presupuestarios	0.00
2.1 Ingresos Financieros	0.00
2.2 Incremento por variación de inventarios	0.00
2.3 Disminución del exceso de estimaciones por pérdida o deterioro u obsolescencia	0.00
2.4 Disminución del exceso de provisiones	0.00
2.5 Otros ingresos y beneficios varios	0.00
2.6 Otros ingresos contables no presupuestarios	0.00

3. Menos ingresos presupuestarios no contables	0.00
3.1 Aprovechamientos Patrimoniales	0.00
3.2 Ingresos derivados de financiamientos	0.00
3.3 Otros Ingresos presupuestarios no contables	0.00

4. Total de Ingresos Contables	44,931,502.92
---------------------------------------	----------------------

MUNICIPIO DE IXCAQUIXTLA PUEBLA	
Conciliación entre los Egresos Presupuestarios y los Gastos Contables	
Del 1 de Enero al 31 de Diciembre de 2024	
(Cifras en pesos)	

MUNICIPIO DE IXCAQUITLA
 NOTAS A LOS ESTADOS FINANCIEROS
 Cuenta Pública 2024

Concepto	2024
1. Total de egresos presupuestarios	50,190,947.11
2. Menos egresos presupuestarios no contables	23,807,550.94
2.1 Materias Primas y Materiales de Producción y Comercialización	0.00
2.2 Materiales y Suministros	0.00
2.3 Mobiliario y equipo de administración	0.00
2.4 Mobiliario y equipo educacional y recreativo	0.00
2.5 Equipo e instrumental médico y de laboratorio	0.00
2.6 Vehículos y equipo de transporte	706,821.46
2.7 Equipo de defensa y seguridad	0.00
2.8 Maquinaria, otros equipos y herramientas	0.00
2.9 Activos biológicos	0.00
2.10 Bienes inmuebles	900,000.00
2.11 Activos intangibles	116,000.00
2.12 Obra pública en bienes de dominio público	21,412,741.48
2.13 Obra pública en bienes propios	671,988.00
2.14 Acciones y participaciones de capital	0.00
2.15 Compra de títulos y valores	0.00
2.16 Concesión de préstamos	0.00
2.17 Inversiones en fideicomisos, mandatos y otros análogos	0.00
2.18 Provisiones para contingencias y otras erogaciones especiales	0.00
2.19 Amortización de la deuda pública	0.00
2.20 Adeudos de ejercicios fiscales anteriores (ADEFAS)	0.00
2.21 Otros egresos presupuestales no contables	0.00
3. Más Gastos Contables No Presupuestales	29,085,821.20
3.1 Estimaciones, depreciaciones, deterioros, obsolescencia y amortizaciones	984,310.66
3.2 Provisiones	0.00
3.3 Disminución de inventarios	0.00
3.4 Otros gastos	0.00

MUNICIPIO DE IXCAQUIXTLA
 NOTAS A LOS ESTADOS FINANCIEROS
 Cuenta Pública 2024

3.5 Inversión pública no capitalizable	14,050,228.27
3.6 Materiales y suministros (consumos)	0.00
3.7 Otros gastos contables no presupuestales	14,051,282.27
4. Total de Gastos Contables	55,469,217.37

➤ **Conciliación entre los ingresos presupuestarios y contables, así como entre los egresos presupuestarios y los gastos contables**

MUNICIPIO DE IXCAQUIXTLA PUEBLA	
Conciliación entre los Ingresos Presupuestarios y Contables	
Del 1 de Enero al 31 de Diciembre de 2024	
(Cifras en Pesos)	
Concepto	2024
1. Total de Ingresos Presupuestarios	44,931,502.92

2. Más ingresos contables no presupuestarios	0.00
2.1 Ingresos Financieros	0.00
2.2 Incremento por variación de inventarios	0.00
2.3 Disminución del exceso de estimaciones por pérdida o deterioro u obsolescencia	0.00
2.4 Disminución del exceso de provisiones	0.00
2.5 Otros ingresos y beneficios varios	0.00
2.6 Otros ingresos contables no presupuestarios	0.00

3. Menos ingresos presupuestarios no contables	0.00
3.1 Aprovechamientos Patrimoniales	0.00
3.2 Ingresos derivados de financiamientos	0.00
3.3 Otros Ingresos presupuestarios no contables	0.00

MUNICIPIO DE IXCAQUIXTLA
NOTAS A LOS ESTADOS FINANCIEROS
Cuenta Pública 2024

4. Total de Ingresos Contables	44,931,502.92
--------------------------------	---------------

MUNICIPIO DE IXCAQUIXTLA PUEBLA	
Conciliación entre los Egresos Presupuestarios y los Gastos Contables	
Del 1 de Enero al 31 de Diciembre de 2024	
(Cifras en pesos)	
Concepto	2024
1. Total de egresos presupuestarios	50,190,947.11

2. Menos egresos presupuestarios no contables	23,807,550.94
2.1 Materias Primas y Materiales de Producción y Comercialización	0.00
2.2 Materiales y Suministros	0.00
2.3 Mobiliario y equipo de administración	0.00
2.4 Mobiliario y equipo educacional y recreativo	0.00
2.5 Equipo e instrumental médico y de laboratorio	0.00
2.6 Vehículos y equipo de transporte	706,821.46
2.7 Equipo de defensa y seguridad	0.00
2.8 Maquinaria, otros equipos y herramientas	0.00
2.9 Activos biológicos	0.00
2.10 Bienes inmuebles	900,000.00
2.11 Activos intangibles	116,000.00
2.12 Obra pública en bienes de dominio público	21,412,741.48
2.13 Obra pública en bienes propios	671,988.00
2.14 Acciones y participaciones de capital	0.00
2.15 Compra de títulos y valores	0.00
2.16 Concesión de préstamos	0.00
2.17 Inversiones en fideicomisos, mandatos y otros análogos	0.00
2.18 Provisiones para contingencias y otras erogaciones especiales	0.00

MUNICIPIO DE IXCAQUIXTLA
NOTAS A LOS ESTADOS FINANCIEROS
Cuenta Pública 2024

2.19 Amortización de la deuda pública	0.00
2.20 Adeudos de ejercicios fiscales anteriores (ADEFAS)	0.00
2.21 Otros egresos presupuestales no contables	0.00
3. Más Gastos Contables No Presupuestales	29,085,821.20
3.1 Estimaciones, depreciaciones, deterioros, obsolescencia y amortizaciones	984,310.66
3.2 Provisiones	0.00
3.3 Disminución de inventarios	0.00
3.4 Otros gastos	0.00
3.5 Inversión pública no capitalizable	14,050,228.27
3.6 Materiales y suministros (consumos)	0.00
3.7 Otros gastos contables no presupuestales	14,051,282.27
4. Total de Gastos Contables	55,469,217.37

B. NOTAS DE MEMORIA (CUENTAS DE ORDEN)

El municipio no registra en cuentas de orden.

C. NOTAS DE GESTIÓN ADMINISTRATIVA

1. Introducción

Los Estados Financieros del municipio, proveen de información financiera a los principales usuarios de la misma y a los ciudadanos. El objetivo del presente documento es la revelación del contexto y de los aspectos económicos-financieros más relevantes que influyeron en las decisiones.

El objetivo del presente documento es la revelación del contexto de los aspectos económicos – financieros más relevantes que influyeron en las decisiones del periodo, en los datos y cifras generadas de acuerdo a sus facultades que le confieren las leyes que le aplican, así como los procedimientos administrativos autorizados por el municipio y que fueron considerados en la elaboración de los Estados Financieros para mayor comprensión de los mismos y sus particularidades.

2. Panorama Económico y Financiero

Los cultivos agrícolas del Municipio son de temporal. Se producen maíz, frijol, cebolla y calabacita.

La producción pecuaria de ganado se centra en ganado bovino.

Las actividades agropecuarias son la principal fuente productiva del Municipio, ya que más de la mitad de la Población Económicamente Activa se dedica a las actividades agrícolas y pecuarias.

3. Autorización e Historia

Las tribus popolocas, las mexicas, tlaxcaltecas y chichimecas llegaron al Anáhuac en peregrinaciones sucesivas procedentes del norte. Los popolocas ayudaron a los chichimecas a la conquista y destrucción de la ciudad de Tula, y posteriormente, hacia el sur continuaron estableciéndose principalmente en el Valle de Ixcaquixtla, después de desalojar a los pueblos toltecas, atribuyéndose a ellos la construcción de las pirámides que se encuentran en el centro del poblado. Pocos lustros después fueron dominados por los aztecas, dispersándolos y teniendo que pagar tributo al cacique de Tepexi.

Sobre el arribo de los españoles existen dos versiones; una es que procedentes del Valle de Oaxaca, encabezados por frailes dominicos apoderándose de las mejores tierras, construyeron una capilla e iniciaron trabajos de jabonería, curtiduría de pieles, dulces y otros productos que intercambiaban con los moradores. La segunda nos dice que Hernán Cortés, al llegar a Acatzingo, donde estableció su Cuartel General, mandó dos expediciones: una a Atlixco y otra a Ixcaquixtla, bajo el mando de Pedro de Alvarado quien la conquistó más tarde; los encomenderos terminaron por esclavizar y casi extinguir la civilización popoloca.

Durante la lucha por la independencia se registra el hecho de que Don Manuel Terán marchó en auxilio de los sitiados de Tepexi por las divisiones realistas de Morán y Lamadrid. Así, el 1 de enero de 1817 se dio la famosa batalla de Ixcaquixtla.

Durante la Intervención Francesa, haciendo eco al llamado que el presidente Juárez hiciera al pueblo para la defensa de la Nación, el Justicia Mayor del Pueblo, el señor Antonio Camarillo, leyó el contenido del manifiesto a los vecinos y muchos se unieron al General Porfirio Díaz, otorgándoles el grado de coroneles a los señores Ignacio Sánchez Gamboa, Cristóbal Palacios, Gregorio Nava, Rosendo Gamboa, Manuel Castillo, Antonio y Fernando Camarillo, que lucharon bajo las órdenes del General Vicente Ramos. Un puñado de hombres de Ixcaquixtla encabezados por Juan M. Huerta rescataron al General Porfirio Díaz de manos de los franceses.

Cuando la peste denominada influenza española de 1918, murieron unos 100 vecinos del lugar por falta de médicos que los atendieran y fueron enterrados en fosa común.

El municipio fue erigido por Decreto del Supremo Gobierno, en 1895.

El 12 de junio de 1896, se ratifica la fundación del pueblo de Santa Cecilia Clavijero de la Hacienda de Barragán, propiedad de Guadalupe Gil Parra.

4. Organización y Objeto Social

El H. Ayuntamiento de Ixcaquixtla 2024-2027 está conformado por:

- Presidente Municipal.
- Un Síndico.
- 6 Regidores de mayoría relativa
- 2 Regidores de representación proporcional.

Y tienen las siguientes comisiones

- Gobernación.
- Hacienda.
- Obras y Servicios Públicos.
- Industria y Comercio.
- Salud.
- Educación.
- Grupos Vulnerables.
- Igualdad de Género.

El municipio es una persona moral con fines no lucrativos, cuya finalidad no es obtener una ganancia económica o lucro.

La principal actividad del Ayuntamiento es la de atender las necesidades de la población, poner en marcha opciones para llevar el bien a la comunidad, lograr la integración del trabajo comunitario a través del respaldo y atención adecuada a las iniciativas de la población, combatir la pobreza, marginación y rezago social en el municipio con acciones que permitan a la población el acceso a mejores condiciones de vida; impulsar la construcción, modernización y ampliación de infraestructura urbana y de comunicaciones con el fin de elevar los niveles de bienestar de la población y acelerar la integración del municipio a la dinámica del desarrollo estatal.

El ejercicio fiscal actual del municipio comprende del 1 de enero al 31 de diciembre de 2024.

El marco jurídico y normatividad del municipio son: la Constitución Política de los Estados Unidos Mexicanos, Constitución Política del Estado Libre y Soberano de Puebla, Ley Orgánica Municipal, Ley General de Contabilidad Gubernamental, Ley General de Transparencia y Acceso a la Información Pública, Ley de Adquisiciones, Arrendamientos y Servicios del Sector Público, Reglamento de la Ley de Adquisiciones, Arrendamientos y Servicios del Sector Público, Ley de Obras Públicas y Servicios Relacionados con las

Mismas, Reglamento de La Ley de Obras Públicas y Servicios Relacionados con las Mismas, Ley Federal de Presupuesto y Responsabilidad Hacendaria, Ley del Impuesto Sobre la Renta, Reglamento de la Ley del Impuesto Sobre la Renta, Ley Federal de Derechos, Ley Federal del Trabajo, Ley de Coordinación Fiscal, Código Fiscal de la Federación, Ley de Adquisiciones, Arrendamientos y Servicios del Sector Público Estatal y Municipal, Ley de Coordinación Hacendaria del Estado de Puebla y sus Municipios, Ley de Hacienda Municipal del Estado Libre y Soberano de Puebla, Ley de Obra Pública y Servicios Relacionados con la Misma para el Estado de Puebla, Reglamento de la Ley de Obra Pública y Servicios Relacionados con la Misma para el Estado de Puebla, Ley de Responsabilidad de los Servidores Públicos del Estado de Puebla, Ley de Transparencia y Acceso a la Información Pública del Estado de Puebla, Código Fiscal Municipal del Estado Libre y Soberano de Puebla, Código Fiscal del Estado de Puebla, Código Civil para el Estado Libre y Soberano de Puebla, Ley de Ingresos para el Municipio de Ixcaquixtla para el Ejercicio Fiscal 2024, Presupuesto de Egresos 2024, entre otros.

El municipio está obligado a retener Impuesto sobre la Renta (Honorarios, Sueldos y Arrendamiento), los cuales son enterados al Servicio de Administración Tributaria (SAT) en los plazos marcados en la legislación correspondiente, asimismo paga el Impuesto Sobre Erogaciones por Remuneraciones al Trabajo Personal, a la Secretaría de Finanzas y Administración.

El municipio está conformado en su estructura organizacional básica por la Presidencia municipal, Contraloría Municipal, Secretaría Municipal, Tesorería Municipal, Obras Públicas y Comandancia Municipal.

5. Bases de Preparación de los Estados Financieros

Los Estados Financieros y sus Notas fueron elaborados de acuerdo a la normatividad emitida por el Consejo Nacional de Armonización Contable (CONAC) y las disposiciones establecidas en la Ley General de Contabilidad Gubernamental.

La presente información Financiera emana de un sistema de contabilidad armonizado, el cual fue adecuado con el Plan de Cuentas, Clasificador por Rubro de Ingresos, Clasificación Económica, Clasificación Funcional, Clasificador por fuente de Financiamiento, Clasificación Administrativa y Clasificador por Objeto del Gasto establecido por la Ley General de Contabilidad Gubernamental.

El registro de las operaciones y la elaboración de los estados financieros se encuentran sustentados técnicamente en los Postulados Básicos de Contabilidad Gubernamental y el Manual de Contabilidad Gubernamental.

6. Políticas de Contabilidad Significativas

Los estados financieros muestran la información suficiente para revelar los resultados y la situación financiera, sustentada en la contabilización de cada una de las transacciones con base en la documentación comprobatoria y justificativa que las respalda, cumpliendo con las características cualitativas que se requiere.

Cambios en políticas contables y corrección de errores junto con la revelación de los efectos que tiene la información financiera del municipio, se encuentra apegado a lo establecido en el acuerdo de las Reglas Específicas de Registro y Valoración del Patrimonio, emitido por el Consejo Nacional de Armonización Contable.

Las reclasificaciones realizadas por errores de registro, así como la cancelación de saldos se encuentra debidamente sustentada documentalmente en los casos que le son aplicables, por ejemplo: enteros de impuestos, comprobación de gastos, etc.

7. Posición en Moneda Extranjera y Protección por Riesgo Cambiario

Este apartado no le es aplicable al municipio, ya que no realiza operaciones en el extranjero.

8. Reporte Analítico del Activo

Este reporte muestra el número de cuenta contable obligatoria, asimismo el nombre de cada una de las cuentas, la vida de años útil y el porcentaje de depreciación anual, apegados al acuerdo Parámetros de Estimación de Vida útil, emitido por el Consejo Nacional de Armonización Contable.

La adquisición de bienes muebles, inmuebles e intangibles se registra al costo de adquisición.

Conforme a las Reglas específicas para el registro y valoración del patrimonio, la depreciación de los bienes fue aplicada a través del Sistema Contable Armonizado con el que cuenta el municipio.

Las tasas de depreciación utilizadas durante el ejercicio son:

Cuenta	Concepto	Años de vida útil	% de depreciación anual
1.2.3	BIENES INMUEBLES, INFRAESTRUCTURA Y CONSTRUCCIONES EN PROCESO		
1.2.3.2	Viviendas	50	2
1.2.3.3	Edificios No Habitacionales	30	3.3
1.2.4	BIENES MUEBLES		
1.2.4.1	Mobiliario y Equipo de Administración		
1.2.4.1.1	Muebles de Oficina y Estantería	10	10

MUNICIPIO DE IXCAQUITLA
NOTAS A LOS ESTADOS FINANCIEROS
Cuenta Pública 2024

1.2.4.1.2	Muebles, Excepto De Oficina Y Estantería	10	10
1.2.4.1.3	Equipo de Cómputo y de Tecnologías de la Información	3	33.3
Cuenta	Concepto	Años de vida útil	% de depreciación anual
1.2.4.1.9	Otros Mobiliarios y Equipos de Administración	10	10
1.2.4.2	Mobiliario y Equipo Educativo y Recreativo		
1.2.4.2.1	Equipos y Aparatos Audiovisuales	3	33.3
1.2.4.2.9	Otro Mobiliario y Equipo Educativo y Recreativo	5	20
1.2.4.4	Equipo de Transporte		
1.2.4.4.1	Automóviles y Equipo Terrestre	5	20
1.2.4.4.9	Otros Equipos de Transporte	5	20
1.2.4.5	Equipo de Defensa y Seguridad	3	33.3
1.2.4.6	Maquinaria, Otros Equipos y Herramientas		
1.2.4.6.1	Maquinaria y Equipo Agropecuario	10	10
1.2.4.6.2	Maquinaria y Equipo Industrial	10	10
1.2.4.6.3	Maquinaria y Equipo de Construcción	10	10
1.2.4.6.5	Equipo de Comunicación y Telecomunicación	10	10
1.2.4.6.7	Herramientas y Máquinas-Herramienta	10	10
1.2.4.6.9	Otros Equipos	10	10

9. Fideicomisos, Mandatos y Análogos

El municipio no tiene Fideicomisos bajo su responsabilidad o donde se haya hecho aportación de recursos alguna.

10. Reporte de la Recaudación

Los recursos que recauda, se encuentran clasificados en los rubros de Impuestos, Derechos, Aprovechamientos de Tipo Corriente, los cuales al 31 de diciembre de 2024 ascendieron a \$2,548,974.80

Los recursos que recibe el municipio, se encuentran clasificados en los rubros de Participaciones y Aportaciones, los cuales al 31 de diciembre de 2024 ascendieron a \$42,355,898.88

11. Información sobre la Deuda y el Reporte Analítico de la Deuda
Durante el ejercicio 2024, el municipio no adquirió deuda pública.

12. Calificaciones otorgadas
El municipio no ha sido sujeto a alguna calificación crediticia.

13. Procesos de Mejora
Se está haciendo el diagnóstico en las diferentes áreas, para mejorar los procesos que se están llevando actualmente, para brindar un mejor servicio a la población.

14. Eventos Posteriores Al Cierre
Al cierre de diciembre de 2024 no se cuenta con eventos posteriores relevantes.

15. Partes Relacionadas
El en municipio no existen partes relacionadas.

16. Responsabilidad sobre la Presentación Razonable de los Estados Financieros
Los funcionarios que rubrican los presentes Estados Financieros declaran:
“Bajo protesta de decir verdad declaramos que los Estados Financieros y sus Notas, son razonablemente correctos y son responsabilidad del emisor”.

ESTADOS FINANCIEROS - DATOS GENERALES

NOMBRE DEL ENTE PÚBLICO	MUNICIPIO DE IXCAQUIXTLA PUEBLA
-------------------------	---------------------------------

ENTIDAD FEDERATIVA	PUEBLA
--------------------	--------

MUNICIPIO	MUNICIPIO DE IXCAQUIXTLA PUEBLA
-----------	---------------------------------

AÑO DEL INFORME	2024
-----------------	------

PERIODO DE INFORME	CUARTO TRIMESTRE
--------------------	------------------

Formato 1 Estado de Situación Financiera Detallado - LDF

Concepto	MUNICIPIO DE ICAQUILTLA PUEBLA		
	31 Diciembre 2023	31 Diciembre 2024	31 Diciembre 2023
ACTIVO			
a. Activo Circulante			
a.1 Efectivo	2,551,485.25	1,162,803.32	4,748,636.24
a.2 Bancos/Depositos	147,377.83	23,357.02	0.00
a.3 Bienes/Reserva	2,404,307.42	185.69	974,242.89
a.4 Bienes/Depositos y Otros	0.00	0.00	3,446,430.95
a.5 Inversiones Específicas (Hasta 3 meses)	0.00	0.00	0.00
a.6 Depósitos de Fondos de Terceros en Garantía y/o Administración	0.00	0.00	0.00
a.7 Otros Efectivos y Equivalentes	0.00	0.00	600.20
b. Derechos a Recibir Efectivo o Equivalentes (b=b1+b2+b3+b4+b5+b6+b7)	133,748.14	139,446.00	377,362.00
b.1 Inversiones Financieras de Corto Plazo	0.00	0.00	0.00
b.2 Cuentas por Cobrar a Corto Plazo	0.00	1,000,000.00	0.00
b.3 Deudores por Cobrar a Corto Plazo	0.00	0.00	0.00
b.4 Ingresos por Recuperar a Corto Plazo	133,748.14	0.00	0.00
b.5 Deudores por Anticipos de la Tesorería a Corto Plazo	0.00	0.00	0.00
b.6 Préstamos Otorgados a Corto Plazo	0.00	0.00	0.00
b.7 Otros Derechos a Recibir Efectivo o Equivalentes a Corto Plazo	0.00	0.00	0.00
c. Derechos a Recibir Bienes o Servicios (c=c1+c2+c3+c4+c5)	226,861.55	0.00	0.00
c.1 Anticipos por Prestación de Bienes y/o Servicios a Corto Plazo	0.00	0.00	0.00
c.2 Anticipos por Prestación de Bienes Intangibles a Corto Plazo	0.00	0.00	0.00
c.3 Anticipos a Proveedores por Adquisición de Bienes Intangibles a Corto Plazo	0.00	0.00	0.00
c.4 Anticipos a Proveedores por Adquisición de Bienes Intangibles a Corto Plazo	0.00	0.00	0.00
c.5 Otros Derechos a Recibir Bienes o Servicios a Corto Plazo	226,861.55	0.00	0.00
d. Inventarios (d=d1+d2+d3+d4+d5)	0.00	0.00	0.00
d.1 Inventario de Mercancías para Venta	0.00	0.00	0.00
d.2 Inventario de Mercancías Terminadas	0.00	0.00	0.00
d.3 Inventario de Mercancías en Proceso de Elaboración	0.00	0.00	0.00
d.4 Inventario de Materias Primas, Materiales y Suministros para Producción	0.00	0.00	0.00
d.5 Bienes en Tránsito	0.00	0.00	0.00
e. Alimentos	0.00	0.00	0.00
f. Estimación por Pérdida o Deterioro de Activos Circulantes (f=f1+f2)	0.00	0.00	0.00
f.1 Estimación por Pérdida o Deterioro de Bienes Intangibles por Derechos a Recibir Efectivo o Equivalentes	0.00	0.00	0.00
f.2 Estimación por Pérdida o Deterioro de Inversiones	0.00	0.00	0.00
g. Otros Activos Circulantes (g=g1+g2+g3+g4)	0.00	0.00	0.00
g.1 Valores en Garantía	0.00	0.00	0.00
g.2 Bienes en Garantía (excluye depósitos de fondos)	0.00	0.00	0.00
g.3 Bienes Derivados de Embargos, Decomisos, Aseguramientos y Decisión en Pago	0.00	0.00	0.00
g.4 Adquisición con Fondos de Terceros	0.00	0.00	0.00
IA. Total de Activos Circulantes (IA = a + b + c + d + e + f + g + h)	2,912,294.94	1,162,804.05	4,748,636.24
Activo No Circulante			
a. Inversiones Financieras a Largo Plazo	0.00	0.00	0.00
b. Derechos a Recibir Efectivo o Equivalentes a Largo Plazo	0.00	0.00	0.00
c. Bienes Muebles, Infraestructura y Construcciones en Proceso	133,298,542.89	0.00	0.00
d. Bienes Inmuebles	4,066,570.35	0.00	0.00
e. Activos Intangibles	116,000.00	0.00	0.00
f. Depreciación, Deterioro y Amortización Acumulada de Bienes	-2,718,571.98	0.00	0.00
g. Activos Diferidos	0.00	0.00	0.00
h. Estimación por Pérdida o Deterioro de Activos no Circulantes	0.00	0.00	0.00
i. Otros Activos no Circulantes	0.00	0.00	0.00
IB. Total de Activos No Circulantes (IB = a + b + c + d + e + f + g + h + i)	134,786,542.96	0.00	0.00
I. Total del Activo (I = IA + IB)	137,678,836.20	1,162,804.05	4,748,636.24
Activo Pasivo			
a. Pasivo No Circulante			
a.1. Hacienda Pública/ Patrimonio Contribuido (IIA = a + b + c)			
IIA. Total de Pasivos Circulantes (IIA = a + b + c + d + e + f + g + h)	7,600,669.69	1,162,804.05	4,748,636.24
a.2. Cuentas por Pagar a Largo Plazo	0.00	0.00	0.00
a.3. Documentos por Pagar a Largo Plazo	0.00	0.00	0.00
a.4. Deuda Pública a Largo Plazo	118,310,872.13	0.00	0.00
a.5. Pasivos Diferidos a Largo Plazo	2,639,748.89	0.00	0.00
a.6. Fondos y Bienes de Terceros en Garantía y/o Administración a Largo Plazo	116,000.00	0.00	0.00
a.7. Provisiones a Largo Plazo	-1,792,661.32	0.00	0.00
a.8. Otros Pasivos a Corto Plazo (h1-h3-h4)	0.00	0.00	0.00
a.9. Ingresos por Clasificar	3,457.96	0.00	0.00
a.10. Reaudición por Participar	0.00	0.00	0.00
a.11. Otros Pasivos Circulantes	0.00	0.00	0.00
IIA. Total de Pasivos Circulantes (IIA = a + b + c + d + e + f + g + h)	7,600,669.69	1,162,804.05	4,748,636.24
a.3. Documentos por Pagar a Largo Plazo	0.00	0.00	0.00
a.4. Deuda Pública a Largo Plazo	118,310,872.13	0.00	0.00
a.5. Pasivos Diferidos a Largo Plazo	2,639,748.89	0.00	0.00
a.6. Fondos y Bienes de Terceros en Garantía y/o Administración a Largo Plazo	116,000.00	0.00	0.00
a.7. Provisiones a Largo Plazo	-1,792,661.32	0.00	0.00
a.8. Otros Pasivos a Corto Plazo (h1-h3-h4)	0.00	0.00	0.00
a.9. Ingresos por Clasificar	3,457.96	0.00	0.00
a.10. Reaudición por Participar	0.00	0.00	0.00
a.11. Otros Pasivos Circulantes	0.00	0.00	0.00
IIA. Total de Pasivos Circulantes (IIA = a + b + c + d + e + f + g + h)	7,600,669.69	1,162,804.05	4,748,636.24
a.3. Documentos por Pagar a Largo Plazo	0.00	0.00	0.00
a.4. Deuda Pública a Largo Plazo	118,310,872.13	0.00	0.00
a.5. Pasivos Diferidos a Largo Plazo	2,639,748.89	0.00	0.00
a.6. Fondos y Bienes de Terceros en Garantía y/o Administración a Largo Plazo	116,000.00	0.00	0.00
a.7. Provisiones a Largo Plazo	-1,792,661.32	0.00	0.00
a.8. Otros Pasivos a Corto Plazo (h1-h3-h4)	0.00	0.00	0.00
a.9. Ingresos por Clasificar	3,457.96	0.00	0.00
a.10. Reaudición por Participar	0.00	0.00	0.00
a.11. Otros Pasivos Circulantes	0.00	0.00	0.00
IIA. Total de Pasivos Circulantes (IIA = a + b + c + d + e + f + g + h)	7,600,669.69	1,162,804.05	4,748,636.24
a.3. Documentos por Pagar a Largo Plazo	0.00	0.00	0.00
a.4. Deuda Pública a Largo Plazo	118,310,872.13	0.00	0.00
a.5. Pasivos Diferidos a Largo Plazo	2,639,748.89	0.00	0.00
a.6. Fondos y Bienes de Terceros en Garantía y/o Administración a Largo Plazo	116,000.00	0.00	0.00
a.7. Provisiones a Largo Plazo	-1,792,661.32	0.00	0.00
a.8. Otros Pasivos a Corto Plazo (h1-h3-h4)	0.00	0.00	0.00
a.9. Ingresos por Clasificar	3,457.96	0.00	0.00
a.10. Reaudición por Participar	0.00	0.00	0.00
a.11. Otros Pasivos Circulantes	0.00	0.00	0.00
IIA. Total de Pasivos Circulantes (IIA = a + b + c + d + e + f + g + h)	7,600,669.69	1,162,804.05	4,748,636.24
a.3. Documentos por Pagar a Largo Plazo	0.00	0.00	0.00
a.4. Deuda Pública a Largo Plazo	118,310,872.13	0.00	0.00
a.5. Pasivos Diferidos a Largo Plazo	2,639,748.89	0.00	0.00
a.6. Fondos y Bienes de Terceros en Garantía y/o Administración a Largo Plazo	116,000.00	0.00	0.00
a.7. Provisiones a Largo Plazo	-1,792,661.32	0.00	0.00
a.8. Otros Pasivos a Corto Plazo (h1-h3-h4)	0.00	0.00	0.00
a.9. Ingresos por Clasificar	3,457.96	0.00	0.00
a.10. Reaudición por Participar	0.00	0.00	0.00
a.11. Otros Pasivos Circulantes	0.00	0.00	0.00
IIA. Total de Pasivos Circulantes (IIA = a + b + c + d + e + f + g + h)	7,600,669.69	1,162,804.05	4,748,636.24
a.3. Documentos por Pagar a Largo Plazo	0.00	0.00	0.00
a.4. Deuda Pública a Largo Plazo	118,310,872.13	0.00	0.00
a.5. Pasivos Diferidos a Largo Plazo	2,639,748.89	0.00	0.00
a.6. Fondos y Bienes de Terceros en Garantía y/o Administración a Largo Plazo	116,000.00	0.00	0.00
a.7. Provisiones a Largo Plazo	-1,792,661.32	0.00	0.00
a.8. Otros Pasivos a Corto Plazo (h1-h3-h4)	0.00	0.00	0.00
a.9. Ingresos por Clasificar	3,457.96	0.00	0.00
a.10. Reaudición por Participar	0.00	0.00	0.00
a.11. Otros Pasivos Circulantes	0.00	0.00	0.00
IIA. Total de Pasivos Circulantes (IIA = a + b + c + d + e + f + g + h)	7,600,669.69	1,162,804.05	4,748,636.24
a.3. Documentos por Pagar a Largo Plazo	0.00	0.00	0.00
a.4. Deuda Pública a Largo Plazo	118,310,872.13	0.00	0.00
a.5. Pasivos Diferidos a Largo Plazo	2,639,748.89	0.00	0.00
a.6. Fondos y Bienes de Terceros en Garantía y/o Administración a Largo Plazo	116,000.00	0.00	0.00
a.7. Provisiones a Largo Plazo	-1,792,661.32	0.00	0.00
a.8. Otros Pasivos a Corto Plazo (h1-h3-h4)	0.00	0.00	0.00
a.9. Ingresos por Clasificar	3,457.96	0.00	0.00
a.10. Reaudición por Participar	0.00	0.00	0.00
a.11. Otros Pasivos Circulantes	0.00	0.00	0.00
IIA. Total de Pasivos Circulantes (IIA = a + b + c + d + e + f + g + h)	7,600,669.69	1,162,804.05	4,748,636.24
a.3. Documentos por Pagar a Largo Plazo	0.00	0.00	0.00
a.4. Deuda Pública a Largo Plazo	118,310,872.13	0.00	0.00
a.5. Pasivos Diferidos a Largo Plazo	2,639,748.89	0.00	0.00
a.6. Fondos y Bienes de Terceros en Garantía y/o Administración a Largo Plazo	116,000.00	0.00	0.00
a.7. Provisiones a Largo Plazo	-1,792,661.32	0.00	0.00
a.8. Otros Pasivos a Corto Plazo (h1-h3-h4)	0.00	0.00	0.00
a.9. Ingresos por Clasificar	3,457.96	0.00	0.00
a.10. Reaudición por Participar	0.00	0.00	0.00
a.11. Otros Pasivos Circulantes	0.00	0.00	0.00
IIA. Total de Pasivos Circulantes (IIA = a + b + c + d + e + f + g + h)	7,600,669.69	1,162,804.05	4,748,636.24
a.3. Documentos por Pagar a Largo Plazo	0.00	0.00	0.00
a.4. Deuda Pública a Largo Plazo	118,310,872.13	0.00	0.00
a.5. Pasivos Diferidos a Largo Plazo	2,639,748.89	0.00	0.00
a.6. Fondos y Bienes de Terceros en Garantía y/o Administración a Largo Plazo	116,000.00	0.00	0.00
a.7. Provisiones a Largo Plazo	-1,792,661.32	0.00	0.00
a.8. Otros Pasivos a Corto Plazo (h1-h3-h4)	0.00	0.00	0.00
a.9. Ingresos por Clasificar	3,457.96	0.00	0.00
a.10. Reaudición por Participar	0.00	0.00	0.00
a.11. Otros Pasivos Circulantes	0.00	0.00	0.00
IIA. Total de Pasivos Circulantes (IIA = a + b + c + d + e + f + g + h)	7,600,669.69	1,162,804.05	4,748,636.24
a.3. Documentos por Pagar a Largo Plazo	0.00	0.00	0.00
a.4. Deuda Pública a Largo Plazo	118,310,872.13	0.00	0.00
a.5. Pasivos Diferidos a Largo Plazo	2,639,748.89	0.00	0.00
a.6. Fondos y Bienes de Terceros en Garantía y/o Administración a Largo Plazo	116,000.00	0.00	0.00
a.7. Provisiones a Largo Plazo	-1,792,661.32	0.00	0.00
a.8. Otros Pasivos a Corto Plazo (h1-h3-h4)	0.00	0.00	0.00
a.9. Ingresos por Clasificar	3,457.96	0.00	0.00
a.10. Reaudición por Participar	0.00	0.00	0.00
a.11. Otros Pasivos Circulantes	0.00	0.00	0.00
IIA. Total de Pasivos Circulantes (IIA = a + b + c + d + e + f + g + h)	7,600,669.69	1,162,804.05	4,748,636.24
a.3. Documentos por Pagar a Largo Plazo	0.00	0.00	0.00
a.4. Deuda Pública a Largo Plazo	118,310,872.13	0.00	0.00
a.5. Pasivos Diferidos a Largo Plazo	2,639,748.89	0.00	0.00
a.6. Fondos y Bienes de Terceros en Garantía y/o Administración a Largo Plazo	116,000.00	0.00	0.00
a.7. Provisiones a Largo Plazo	-1,792,661.32	0.00	0.00
a.8. Otros Pasivos a Corto Plazo (h1-h3-h4)	0.00	0.00	0.00
a.9. Ingresos por Clasificar	3,457.96	0.00	0.00
a.10. Reaudición por Participar	0.00	0.00	0.00
a.11. Otros Pasivos Circulantes	0.00	0.00	0.00
IIA. Total de Pasivos Circulantes (IIA = a + b + c + d + e + f + g + h)	7,600,669.69	1,162,804.05	4,748,636.24
a.3. Documentos por Pagar a Largo Plazo	0.00	0.00	0.00
a.4. Deuda Pública a Largo Plazo	118,310,872.13	0.00	0.00
a.5. Pasivos Diferidos a Largo Plazo	2,639,748.89	0.00	0.00
a.6. Fondos y Bienes de Terceros en Garantía y/o Administración a Largo Plazo	116,000.00	0.00	0.00
a.7. Provisiones a Largo Plazo	-1,792,661.32	0.00	0.00
a.8. Otros Pasivos a Corto Plazo (h1-h3-h4)	0.00	0.00	0.00
a.9. Ingresos por Clasificar	3,457.96	0.00	0.00
a.10. Reaudición por Participar	0.00	0.00	0.00
a.11. Otros Pasivos Circulantes	0.00	0.00	0.00
IIA. Total de Pasivos Circulantes (IIA = a + b + c + d + e + f + g + h)	7,600,669.69	1,162,804.05	4,748,636.24
a.3. Documentos por Pagar a Largo Plazo	0.00	0.00	0.00
a.4. Deuda Pública a Largo Plazo	118,310,872.13	0.00	0.00
a.5. Pasivos Diferidos a Largo Plazo	2,639,748.89	0.00	0.00
a.6. Fondos y Bienes de Terceros en Garantía y/o Administración a Largo Plazo	116,000.00	0.00	0.00
a.7. Provisiones a Largo Plazo	-1,792,661.32	0.00	0.00
a.8. Otros Pasivos a Corto Plazo (h1-h3-h4)	0.00	0.00	0.00
a.9. Ingresos por Clasificar	3,457.96	0.00	0.00
a.10. Reaudición por Participar	0.00	0.00	0.00
a.11. Otros Pasivos Circulantes	0.00	0.00	0.00
IIA. Total de Pasivos Circulantes (IIA = a + b + c + d + e + f + g + h)	7,600,669.69	1,162,804.05	4,748,636.24
a.3. Documentos por Pagar a Largo Plazo	0.00	0.00	0.00
a.4. Deuda Pública a Largo Plazo	118,310,872.13	0.00	0.00
a.5. Pasivos Diferidos a Largo Plazo	2,639,748.89	0.00	0.00
a.6. Fondos y Bienes de Terceros en Garantía y/o Administración a Largo Plazo	116,000.00	0.00	0.00
a.7. Provisiones a Largo Plazo	-1,792,661.32	0.00	0.00
a.8. Otros Pasivos a Corto Plazo (h1-h3-h4)	0.00	0.00	0.00

Formato 2 Informe Analítico de la Deuda Pública y Otros Pasivos - LDF

MUNICIPIO DE IXCACUIXTLA PUEBLA							
Informe Analítico de la Deuda Pública y Otros Pasivos - LDF							
Al 31 de Diciembre de 2023 y al 31 de Diciembre de 2024							
(PESOS)							
Denominación de la Deuda Pública y Otros Pasivos (c)	Saldo al 31 de Diciembre de 2023 (d)	Disposiciones del Periodo (e)	Amortizaciones del Periodo (f)	Revaluaciones, Reclasificaciones y Otros Ajustes (g)	Saldo Final del Periodo (h) =d+e-f+g	Pago de Intereses del Periodo (i)	Pago de Comisiones y demás costos asociados durante el Periodo (j)
1. Deuda Pública (1=A+B)	0.00	0.00	0.00	0.00	0.00	0.00	0.00
A. Corto Plazo (A=a1+a2+a3)	0.00	0.00	0.00	0.00	0.00	0.00	0.00
a1) Instituciones de Crédito	0.00	0.00	0.00	0.00	0.00	0.00	0.00
a2) Títulos y Valores	0.00	0.00	0.00	0.00	0.00	0.00	0.00
a3) Arrendamientos Financieros	0.00	0.00	0.00	0.00	0.00	0.00	0.00
B. Largo Plazo (B=b1+b2+b3)	0.00	0.00	0.00	0.00	0.00	0.00	0.00
b1) Instituciones de Crédito	0.00	0.00	0.00	0.00	0.00	0.00	0.00
b2) Títulos y Valores	0.00	0.00	0.00	0.00	0.00	0.00	0.00
b3) Arrendamientos Financieros	0.00	0.00	0.00	0.00	0.00	0.00	0.00
2. Otros Pasivos	1,136,104.46				1,162,804.05		
3. Total de la Deuda Pública y Otros Pasivos (3=1+2)	1,136,104.46	0.00	0.00	0.00	1,162,804.05	0.00	0.00
4. Deuda Contingente 1 (Informativo)	0.00	0.00	0.00	0.00	0.00	0.00	0.00
5. Valor de Instrumentos Bono Cupón Cero 2 (Informativo)	0.00	0.00	0.00	0.00	0.00	0.00	0.00

1. Se refiere a cualquier financiamiento sin fuente o garantía de pago definida, que sea asumida de manera solidaria o subsidiaria por las Entidades Federativas con sus Municipios, organismos descentralizados y empresas de participación estatal mayoritaria y fideicomisos, locales o municipales, y por los Municipios con sus respectivos organismos descentralizados y empresas de participación municipal mayoritaria.

2. Se refiere al valor del Bono Cupón Cero que respalda el pago de los créditos asociados al mismo (Activo).

Obligaciones a Corto Plazo (k)	Monto Contraído (l)	Piazo Pactado (m)	Tasa de Interés (n)	Comisiones y Costos Relacionados (o)	Tasa Efectiva (p)
Obligaciones a Corto Plazo (Informativo)	0.00	0.00	0.00	0.00	0.00

"Bajo protesta de decir verdad declaramos que los datos anotados en el formato son correctos y son responsabilidad del emisor"

Formato 3 Informe Analítico de Obligaciones Diferentes de Financiamientos - LDF

MUNICIPIO DE UCAQUETLA PUEBLA										
Informe Analítico de Obligaciones Diferentes de Financiamientos - LDF										
Del 1 de Enero al 31 de Diciembre de 2024										
(PESOS)										
Denominación de las Obligaciones Diferentes de Financiamiento (a)	Fecha del Contrato (d)	Fecha de inicio de operación del proyecto (e)	Fecha de vencimiento (f)	Monto de la inversión pactado (g)	Plazo pactado (h)	Monto promedio mensual del pago de la contraprestación (i)	Monto promedio mensual del pago de la contraprestación correspondiente al pago de inversión (j)	Monto pagado de la inversión al 31 de Diciembre de 2024 (k)	Monto pagado de la inversión actualizado al 31 de Diciembre de 2024 (l)	Saldo pendiente de la inversión al 31 de Diciembre de 2024 (m-g-k)
A. Asociaciones Público Privadas (APP) (A+a+b+c+d)				0.00		0.00	0.00	0.00	0.00	0.00
B. Otros Instrumentos (B+a+b+c+d)				0.00		0.00	0.00	0.00	0.00	0.00
C. Total de Obligaciones Diferentes de Financiamiento (C=A+B)				0.00		0.00	0.00	0.00	0.00	0.00

"Bajo protesta de decir verdad declaramos que los datos consignados en el formato son correctos y son responsabilidad del emisor"

Formato 4 Balance Presupuestario - LDF

MUNICIPIO DE IXCAQUIXTLA PUEBLA
Balance Presupuestario - LDF
Del 1 de Enero al 31 de Diciembre de 2024
(PESOS)

Concepto (c)	Estimado/ Aprobado (d)	Devengado	Recaudado/ Pagado
A. Ingresos Totales (A = A1+A2+A3)	44,546,227.00	44,931,502.92	44,902,166.91
A1. Ingresos de Libre Disposición	22,075,193.00	21,939,811.20	21,910,475.19
A2. Transferencias Federales Etiquetadas	22,471,034.00	22,991,691.72	22,991,691.72
A3. Financiamiento Neto	0.00	0.00	0.00
B. Egresos Presupuestarios1 (B = B1+B2)	44,546,227.00	50,190,947.11	48,993,532.61
B1. Gasto No Etiquetado (sin incluir Amortización de la Deuda Pública)	22,075,193.00	24,150,995.65	23,029,539.31
B2. Gasto Etiquetado (sin incluir Amortización de la Deuda Pública)	22,471,034.00	26,039,951.46	25,963,993.30
C. Remanentes del Ejercicio Anterior (C = C1 + C2)		4,265,210.96	4,265,210.96
C1. Remanentes de Ingresos de Libre Disposición aplicados en el periodo		600,000.00	600,000.00
C2. Remanentes de Transferencias Federales Etiquetadas aplicados en el periodo		3,665,210.96	<u>3,665,210.96</u>
I. Balance Presupuestario (I = A - B + C)	0.00	-994,233.23	173,845.26
II. Balance Presupuestario sin Financiamiento Neto (II = I - A3)	0.00	-994,233.23	173,845.26
III. Balance Presupuestario sin Financiamiento Neto y sin Remanentes del Ejercicio Anterior (III= II - C)	0.00	-5,259,444.19	-4,091,365.70

Concepto	Aprobado	Devengado	Pagado
E. Intereses, Comisiones y Gastos de la Deuda (E = E1+E2)	0.00	0.00	0.00
E1. Intereses, Comisiones y Gastos de la Deuda con Gasto No Etiquetado	0.00	0.00	0.00
E2. Intereses, Comisiones y Gastos de la Deuda con Gasto Etiquetado	0.00	0.00	0.00
IV. Balance Primario (IV = III + E)	0.00	-5,259,444.19	-4,091,365.70

Concepto	Estimado/ Aprobado	Devengado	Recaudado/ Pagado
F. Financiamiento (F = F1 + F2)	0.00	0.00	0.00
F1. Financiamiento con Fuente de Pago de Ingresos de Libre Disposición	0.00	0.00	0.00
F2. Financiamiento con Fuente de Pago de Transferencias Federales Etiquetadas	0.00	0.00	0.00
G. Amortización de la Deuda (G = G1 + G2)	0.00	0.00	0.00
G1. Amortización de la Deuda Pública con Gasto No Etiquetado	0.00	0.00	0.00
G2. Amortización de la Deuda Pública con Gasto Etiquetado	0.00	0.00	0.00
A3. Financiamiento Neto (A3 = F - G)	0.00	0.00	0.00

Concepto	Estimado/ Aprobado	Devengado	Recaudado/ Pagado
A1. Ingresos de Libre Disposición	22,075,193.00	21,939,811.20	21,910,475.19
A3.1 Financiamiento Neto con Fuente de Pago de Ingresos de Libre Disposición (A3.1 = F1 - G1)	0.00	0.00	0.00
F1. Financiamiento con Fuente de Pago de Ingresos de Libre Disposición	0.00	0.00	0.00
G1. Amortización de la Deuda Pública con Gasto No Etiquetado	0.00	0.00	0.00
B1. Gasto No Etiquetado (sin incluir Amortización de la Deuda Pública)	22,075,193.00	24,150,995.65	23,029,539.31
C1. Remanentes de Ingresos de Libre Disposición aplicados en el periodo		600,000.00	600,000.00
V. Balance Presupuestario de Recursos Disponibles (V = A1 + A3.1 - B1 + C1)	0.00	-1,611,184.45	-519,064.12
VI. Balance Presupuestario de Recursos Disponibles sin Financiamiento Neto (VI = V - A3.1)	0.00	-1,611,184.45	-519,064.12

Concepto	Estimado/ Aprobado	Devengado	Recaudado/ Pagado
A2. Transferencias Federales Etiquetadas	22,471,034.00	22,991,691.72	22,991,691.72
A3.2 Financiamiento Neto con Fuente de Pago de Transferencias Federales Etiquetadas (A3.2 = F2 - G2)	0.00	0.00	0.00
F2. Financiamiento con Fuente de Pago de Transferencias Federales Etiquetadas	0.00	0.00	0.00
G2. Amortización de la Deuda Pública con Gasto Etiquetado	0.00	0.00	0.00
B2. Gasto Etiquetado (sin incluir Amortización de la Deuda Pública)	22,471,034.00	26,039,951.46	25,963,993.30
C2. Remanentes de Transferencias Federales Etiquetadas aplicados en el periodo		3,665,210.96	3,665,210.96
VII. Balance Presupuestario de Recursos Etiquetados (VII = A2 + A3.2 - B2 + C2)	0.00	616,951.22	692,909.38
VIII. Balance Presupuestario de Recursos Etiquetados sin Financiamiento Neto (VIII = VII - A3.2)	0.00	616,951.22	692,909.38

"Bajo protesta de decir verdad declaramos que los datos anotados en el formato son correctos y son responsabilidad del emisor"

Formato 5 Estado Analítico de Ingresos Detallado - LDF

MUNICIPIO DE Ixcaquixtla Puebla						
Estado Analítico de Ingresos Detallado - LDF						
Del 1 de Enero al 31 de Diciembre de 2024						
(PESOS)						
Concepto (c)	Ingreso					Diferencia (e)
	Estimado (d)	Ampliaciones/ (Reducciones)	Modificado	Devengado	Recaudado	
Ingresos de Libre Disposición						
A. Impuestos	790,326.00	-70,578.00	719,748.00	719,748.00	719,748.00	-70,578.00
B. Cuotas y Aportaciones de Seguridad Social	0.00	0.00	0.00	0.00	0.00	0.00
C. Contribuciones de Mejoras	0.00	0.00	0.00	0.00	0.00	0.00
D. Derechos	1,800,864.00	-223,962.00	1,576,902.00	1,576,902.00	1,576,902.00	-223,962.00
E. Productos	209,897.00	-58,931.55	150,965.45	150,965.45	150,965.45	-58,931.55
F. Aprovechamientos	105,000.00	-14,759.76	90,240.24	90,240.24	92,904.24	-12,095.76
G. Ingresos por Venta de Bienes y Prestación de Servicios	0.00	37,000.00	37,000.00	37,000.00	5,000.00	5,000.00
H. Participaciones (H=h1+h2+h3+h4+h5+h6+h7+h8+h9+h10+h11)	19,169,106.00	117,765.51	19,286,871.51	19,286,871.51	19,286,871.50	117,765.50
h1) Fondo General de Participaciones	0.00	0.00	0.00	0.00	0.00	0.00
h2) Fondo de Fomento Municipal	0.00	0.00	0.00	0.00	0.00	0.00
h3) Fondo de Fiscalización y Recaudación	0.00	0.00	0.00	0.00	0.00	0.00
h4) Fondo de Compensación	0.00	0.00	0.00	0.00	0.00	0.00
h5) Fondo de Extracción de Hidrocarburos	0.00	0.00	0.00	0.00	0.00	0.00
h6) Impuesto Especial Sobre Producción y Servicios	0.00	0.00	0.00	0.00	0.00	0.00
h7) 0.136% de la Recaudación Federal Participable	0.00	0.00	0.00	0.00	0.00	0.00
h8) 3.17% Sobre Extracción de Petróleo	0.00	0.00	0.00	0.00	0.00	0.00
h9) Gasolinas y Diésel	0.00	0.00	0.00	0.00	0.00	0.00
h10) Fondo del Impuesto Sobre la Renta	0.00	0.00	0.00	0.00	0.00	0.00
h11) Fondo de Estabilización de los Ingresos de las Entidades Federativas	0.00	0.00	0.00	0.00	0.00	0.00
I. Incentivos Derivados de la Colaboración Fiscal (I=i1+i2+i3+i4+i5)	0.00	0.00	0.00	0.00	0.00	0.00
i1) Tenencia o Uso de Vehículos	0.00	0.00	0.00	0.00	0.00	0.00
i2) Fondo de Compensación ISAN	0.00	0.00	0.00	0.00	0.00	0.00
i3) Impuesto Sobre Automóviles Nuevos	0.00	0.00	0.00	0.00	0.00	0.00
i4) Fondo de Compensación de Repecos-Intermedios	0.00	0.00	0.00	0.00	0.00	0.00
i5) Otros Incentivos Económicos	0.00	0.00	0.00	0.00	0.00	0.00
J. Transferencias	0.00	78,084.00	78,084.00	78,084.00	78,084.00	78,084.00
K. Convenios	0.00	78,084.00	78,084.00	78,084.00	78,084.00	78,084.00
k1) Otros Convenios y Subsidios	0.00	0.00	0.00	0.00	0.00	0.00
L. Otros Ingresos de Libre Disposición (L=l1+l2)	0.00	0.00	0.00	0.00	0.00	0.00
l1) Participaciones en Ingresos Locales	0.00	0.00	0.00	0.00	0.00	0.00
l2) Otros Ingresos de Libre Disposición	0.00	0.00	0.00	0.00	0.00	0.00
I. Total de Ingresos de Libre Disposición (I=A+B+C+D+E+F+G+H+I+J+K+L)	22,075,193.00	-135,381.80	21,939,811.20	21,939,811.20	21,910,475.19	-164,717.81
Ingresos Excedentes de Ingresos de Libre Disposición						0.00
Transferencias Federales Etiquetadas						
A. Aportaciones (A=a1+a2+a3+a4+a5+a6+a7+a8)	22,471,034.00	519,909.37	22,990,943.37	22,990,943.37	22,990,943.37	519,909.37
a1) Fondo de Aportaciones para la Nómina Educativa y Gasto Operativo	0.00	0.00	0.00	0.00	0.00	0.00
a2) Fondo de Aportaciones para los Servicios de Salud	0.00	0.00	0.00	0.00	0.00	0.00
a3) Fondo de Aportaciones para la Infraestructura Social	0.00	0.00	0.00	0.00	0.00	0.00
a4) Fondo de Aportaciones para el Fortalecimiento de los Municipios y de las Demarcaciones Territoriales del Distrito Federal	0.00	0.00	0.00	0.00	0.00	0.00
a5) Fondo de Aportaciones Múltiples	0.00	0.00	0.00	0.00	0.00	0.00
a6) Fondo de Aportaciones para la Educación Tecnológica y de Adultos	0.00	0.00	0.00	0.00	0.00	0.00
a7) Fondo de Aportaciones para la Seguridad Pública de los Estados y del Distrito Federal	0.00	0.00	0.00	0.00	0.00	0.00
a8) Fondo de Aportaciones para el Fortalecimiento de las Entidades Federativas	0.00	0.00	0.00	0.00	0.00	0.00
B. Convenios (B=b1+b2+b3+b4)	0.00	0.00	0.00	0.00	0.00	0.00
b1) Convenios de Protección Social en Salud	0.00	0.00	0.00	0.00	0.00	0.00
b2) Convenios de Descentralización	0.00	0.00	0.00	0.00	0.00	0.00
b3) Convenios de Reasignación	0.00	0.00	0.00	0.00	0.00	0.00
b4) Otros Convenios y Subsidios	0.00	0.00	0.00	0.00	0.00	0.00
C. Fondos Distintos de Aportaciones (C=c1+c2)	0.00	0.00	0.00	0.00	0.00	0.00
c1) Fondo para Entidades Federativas y Municipios Productores de Hidrocarburos	0.00	0.00	0.00	0.00	0.00	0.00
c2) Fondo Minero	0.00	0.00	0.00	0.00	0.00	0.00
D. Transferencias, Subsidios y Subvenciones, y Pensiones y Jubilaciones	0.00	748.35	748.35	748.35	748.35	748.35
E. Otras Transferencias Federales Etiquetadas	0.00	0.00	0.00	0.00	0.00	0.00
II. Total de Transferencias Federales Etiquetadas (II = A + B + C + D + E)	22,471,034.00	520,657.72	22,991,691.72	22,991,691.72	22,991,691.72	520,657.72
III. Ingresos Derivados de Financiamientos (III = A)	0.00	0.00	0.00	0.00	0.00	0.00
A. Ingresos Derivados de Financiamientos	0.00	0.00	0.00	0.00	0.00	0.00
IV. Total de Ingresos (IV = I + II + III)	44,546,227.00	385,275.92	44,931,502.92	44,931,502.92	44,902,166.91	355,939.91
Datos Informativos						
1. Ingresos Derivados de Financiamientos con Fuente de Pago de Ingresos de Libre Disposición	0.00	0.00	0.00	0.00	0.00	0.00
2. Ingresos Derivados de Financiamientos con Fuente de Pago de Transferencias Federales Etiquetadas	0.00	0.00	0.00	0.00	0.00	0.00
3. Ingresos Derivados de Financiamientos (3 = 1 + 2)	0.00	0.00	0.00	0.00	0.00	0.00

"Bajo protesta de decir verdad declaramos que los datos anotados en el formato son correctos y son responsabilidad del emisor"

c5) Servicios de Comunicación Social y Publicidad	0.00	0.00	0.00	0.00	0.00	0.00
c7) Servicios de Traslado y Viáticos	0.00	0.00	0.00	0.00	0.00	0.00
d8) Servicios Oficiales	0.00	0.00	0.00	0.00	0.00	0.00
e9) Otros Servicios Generales	0.00	104,637.00	104,637.00	104,637.00	104,637.00	0.00
D. Transferencias, Asignaciones, Subsidios y Otras Ayudas (D=d1+d2+d3+d4+d5+d6+d7+d8+d9)	0.00	0.00	0.00	0.00	0.00	0.00
d1) Transferencias Internas y Asignaciones al Sector Público	0.00	0.00	0.00	0.00	0.00	0.00
d2) Transferencias al Resto del Sector Público	0.00	0.00	0.00	0.00	0.00	0.00
d3) Subsidios y Subvenciones	0.00	0.00	0.00	0.00	0.00	0.00
d4) Ayudas Sociales	0.00	0.00	0.00	0.00	0.00	0.00
d5) Pensiones y Jubilaciones	0.00	0.00	0.00	0.00	0.00	0.00
d6) Transferencias a Fideicomisos, Mandatos y Otros Análogos	0.00	0.00	0.00	0.00	0.00	0.00
d7) Transferencias a la Seguridad Social	0.00	0.00	0.00	0.00	0.00	0.00
d8) Donativos	0.00	0.00	0.00	0.00	0.00	0.00
d9) Transferencias al Exterior	0.00	0.00	0.00	0.00	0.00	0.00
E. Bienes Muebles, Inmuebles e Intangibles (E=e1+e2+e3+e4+e5+e6+e7+e8+e9)	0.00	0.00	0.00	0.00	0.00	0.00
e1) Mobiliario y Equipo de Administración	0.00	0.00	0.00	0.00	0.00	0.00
e2) Mobiliario y Equipo Educativo y Recreativo	0.00	0.00	0.00	0.00	0.00	0.00
e3) Equipo e Instrumental Médico y de Laboratorio	0.00	0.00	0.00	0.00	0.00	0.00
e4) Vehículos y Equipo de Transporte	0.00	0.00	0.00	0.00	0.00	0.00
e5) Equipo de Defensa y Seguridad	0.00	0.00	0.00	0.00	0.00	0.00
e6) Maquinaria, Otros Equipos y Herramientas	0.00	0.00	0.00	0.00	0.00	0.00
e7) Activos Biológicos	0.00	0.00	0.00	0.00	0.00	0.00
e8) Bienes Inmuebles	0.00	0.00	0.00	0.00	0.00	0.00
e9) Activos Intangibles	0.00	0.00	0.00	0.00	0.00	0.00
F. Inversión Pública (F=f1+f2+f3)	22,470,534.00	-393,678.83	22,076,855.17	22,006,859.41	21,962,499.27	69,995.76
f1) Obra Pública en Bienes de Dominio Público	22,470,534.00	-1,065,666.83	21,404,867.17	21,334,871.41	21,290,511.27	69,995.76
f2) Obra Pública en Bienes Propios	0.00	671,988.00	671,988.00	671,988.00	671,988.00	0.00
f3) Proyectos Productivos y Acciones de Fomento	0.00	0.00	0.00	0.00	0.00	0.00
G. Inversiones Financieras y Otras Provisiones (G=g1+g2+g3+g4+g5+g6+g7)	0.00	0.00	0.00	0.00	0.00	0.00
g1) Inversiones Para el Fomento de Actividades Productivas	0.00	0.00	0.00	0.00	0.00	0.00
g2) Acciones y Participaciones de Capital	0.00	0.00	0.00	0.00	0.00	0.00
g3) Compra de Títulos y Valores	0.00	0.00	0.00	0.00	0.00	0.00
g4) Concesión de Préstamos	0.00	0.00	0.00	0.00	0.00	0.00
g5) Inversiones en Fideicomisos, Mandatos y Otros Análogos	0.00	0.00	0.00	0.00	0.00	0.00
Fideicomiso de Desastres Naturales (Informativo)	0.00	0.00	0.00	0.00	0.00	0.00
g6) Otras Inversiones Financieras	0.00	0.00	0.00	0.00	0.00	0.00
g7) Provisiones para Contingencias y Otras Erogaciones Especiales	0.00	0.00	0.00	0.00	0.00	0.00
H. Participaciones y Aportaciones (H=h1+h2+h3)	0.00	0.00	0.00	0.00	0.00	0.00
h1) Participaciones	0.00	0.00	0.00	0.00	0.00	0.00
h2) Aportaciones	0.00	0.00	0.00	0.00	0.00	0.00
h3) Convenios	0.00	0.00	0.00	0.00	0.00	0.00
I. Deuda Pública (I=i1+i2+i3+i4+i5+i6+i7)	0.00	0.00	0.00	0.00	0.00	0.00
i1) Amortización de la Deuda Pública	0.00	0.00	0.00	0.00	0.00	0.00
i2) Intereses de la Deuda Pública	0.00	0.00	0.00	0.00	0.00	0.00
i3) Comisiones de la Deuda Pública	0.00	0.00	0.00	0.00	0.00	0.00
i4) Gastos de la Deuda Pública	0.00	0.00	0.00	0.00	0.00	0.00
i5) Costo por Coberturas	0.00	0.00	0.00	0.00	0.00	0.00
i6) Apoyos Financieros	0.00	0.00	0.00	0.00	0.00	0.00
i7) Adeudos de Ejercicios Fiscales Anteriores (ADEFAS)	0.00	0.00	0.00	0.00	0.00	0.00
III. Total de Egresos (III = I + II)	44,546,227.00	4,957,889.49	49,504,116.49	50,190,947.11	48,993,532.61	-686,830.62

"Bajo protesta de decir verdad declaramos que los datos anotados en el formato son correctos y son responsabilidad del emisor"

**Formato 6 b) Estado Analítico del Ejercicio del Presupuesto de Egresos Detallado - LDF
(Clasificación Administrativa)**

MUNICIPIO DE ICAQUIXTLA PUEBLA Estado Analítico del Ejercicio del Presupuesto de Egresos Detallado - LDF Clasificación Administrativa Del 1 de Enero al 31 de Diciembre de 2024 (PESOS)						
Concepto (c)	Egresos					Subejercicio (e)
	Aprobado (d)	Ampliaciones/ (Reducciones)	Modificado	Devengado	Pagado	
I. Gasto No Etiquetado (I)	22,075,193.00	1,702,290.01	23,777,483.01	24,150,995.65	23,029,539.31	-373,512.64
000 RAMO GENERAL	0.00	0.00	0.00	0.00	0.00	0.00
0000 RAMO GENERAL	0.00	0.00	0.00	0.00	0.00	0.00
01 PRESIDENCIA MUNICIPAL	30,188.00	406,704.40	436,892.40	436,892.40	436,892.40	0.00
02 TESORERIA	16,292,254.99	-114,828.95	16,177,426.04	16,589,458.15	15,651,031.72	-412,032.11
03 RECURSOS HUMANOS	0.00	0.00	0.00	0.00	0.00	0.00
04 RECURSOS MATERIALES	0.00	0.00	0.00	0.00	0.00	0.00
05 POLICIA	555,215.00	156,479.76	711,694.76	711,694.76	684,255.86	0.00
06 BOMBEROS	0.00	0.00	0.00	0.00	0.00	0.00
07 DIF	548,335.43	-72,518.27	475,817.16	475,817.16	469,422.16	0.00
08 OBRA PUBLICA	239,428.00	120,584.23	360,012.23	360,012.23	460,012.23	0.00
09 REGIDURIAS	0.00	2,000.00	2,000.00	2,000.00	2,000.00	0.00
10 JUNTAS AUXILIARES	500,000.00	1,716.56	501,716.56	531,816.56	531,816.56	-30,100.00
11 RANCHERIAS	0.00	0.00	0.00	0.00	0.00	0.00
12 COMANDANCIA MUNICIPAL	0.00	0.00	0.00	0.00	0.00	0.00
13 REGISTRO CIVIL	147,720.00	-7,172.00	140,548.00	140,548.00	140,546.00	0.00
14 SECRETARIA GENERAL	246,300.00	-71,186.88	175,113.12	175,113.12	158,155.01	0.00
15 SERVICIOS MUNICIPALES	1,218,591.00	1,328,222.05	2,546,813.05	2,478,193.58	2,267,033.58	68,619.47
16 CONTRALORIA	21,474.00	21,821.47	43,295.47	43,295.47	43,295.47	0.00
17 CONTRALORIA MUNICIPAL	0.00	5,698.02	5,698.02	5,698.02	5,698.02	0.00
18 SOAPAIX	459,509.58	-263,211.59	196,297.99	196,297.99	194,197.99	0.00
19 TRANSPARENCIA	0.00	25,500.00	25,500.00	25,500.00	25,500.00	0.00
20 CASA DE CULTURA	1,664,700.00	85,362.15	1,750,062.15	1,750,062.15	1,732,086.25	0.00
21 REGULARIZACION DE PREDIOS	0.00	0.00	0.00	0.00	0.00	0.00
22 SALUD	131,192.00	95,427.04	226,619.04	226,619.04	225,619.04	0.00
23 EDUCACION	0.00	0.00	0.00	0.00	0.00	0.00
24 PROTECCION CIVIL	20,285.00	-18,307.98	1,977.02	1,977.02	1,977.02	0.00
II. Gasto Etiquetado (II)	22,471,034.00	3,255,599.48	25,726,633.48	26,039,951.46	25,963,993.30	-313,317.98
000 RAMO GENERAL	0.00	0.00	0.00	0.00	0.00	0.00
0000 RAMO GENERAL	0.00	0.00	0.00	0.00	0.00	0.00
01 PRESIDENCIA MUNICIPAL	0.00	0.00	0.00	0.00	0.00	0.00
02 TESORERIA	0.00	403,261.48	403,261.48	786,575.22	768,927.20	-383,313.74
03 RECURSOS HUMANOS	0.00	0.00	0.00	0.00	0.00	0.00
04 RECURSOS MATERIALES	0.00	0.00	0.00	0.00	0.00	0.00
05 POLICIA	0.00	0.00	0.00	0.00	0.00	0.00
06 BOMBEROS	0.00	0.00	0.00	0.00	0.00	0.00
07 DIF	0.00	0.00	0.00	0.00	0.00	0.00
08 OBRA PUBLICA	22,471,034.00	2,852,338.00	25,323,372.00	25,253,376.24	25,195,066.10	69,995.76
09 REGIDURIAS	0.00	0.00	0.00	0.00	0.00	0.00
10 JUNTAS AUXILIARES	0.00	0.00	0.00	0.00	0.00	0.00
11 RANCHERIAS	0.00	0.00	0.00	0.00	0.00	0.00
12 COMANDANCIA MUNICIPAL	0.00	0.00	0.00	0.00	0.00	0.00
13 REGISTRO CIVIL	0.00	0.00	0.00	0.00	0.00	0.00
14 SECRETARIA GENERAL	0.00	0.00	0.00	0.00	0.00	0.00
15 SERVICIOS MUNICIPALES	0.00	0.00	0.00	0.00	0.00	0.00
16 CONTRALORIA	0.00	0.00	0.00	0.00	0.00	0.00
17 CONTRALORIA MUNICIPAL	0.00	0.00	0.00	0.00	0.00	0.00
18 SOAPAIX	0.00	0.00	0.00	0.00	0.00	0.00
19 TRANSPARENCIA	0.00	0.00	0.00	0.00	0.00	0.00
20 CASA DE CULTURA	0.00	0.00	0.00	0.00	0.00	0.00
21 REGULARIZACION DE PREDIOS	0.00	0.00	0.00	0.00	0.00	0.00
22 SALUD	0.00	0.00	0.00	0.00	0.00	0.00
23 EDUCACION	0.00	0.00	0.00	0.00	0.00	0.00
24 PROTECCION CIVIL	0.00	0.00	0.00	0.00	0.00	0.00
III. Total de Egresos (III = I + II)	44,546,227.00	4,957,889.49	49,504,116.49	50,190,947.11	48,993,532.61	-686,830.62

"Bajo protesta de decir verdad declaramos que los datos anotados en el formato son correctos y son responsabilidad del emisor"

**Formato 6 c) Estado Analítico del Ejercicio del Presupuesto de Egresos Detallado -LDF
(Clasificación Funcional)**

MUNICIPIO DE IKAQUIXTLA PUEBLA
Estado Analítico del Ejercicio del Presupuesto de Egresos Detallado - LDF
Clasificación Funcional (Finalidad y Función)
Del 1 de Enero al 31 de Diciembre de 2024
(PESOS)

Concepto (c)	Egresos					Subejercicio (e)
	Aprobado (d)	Ampliaciones / (Reducciones)	Modificado	Devengado	Pagado	
I. Gasto No Etiquetado (I=A+B+C+D)	22,075,193.00	1,702,290.01	23,777,483.01	24,150,995.65	23,029,539.31	-373,512.64
A. Gobierno (A=a1+a2+a3+a4+a5+a6+a7+a8)	19,627,965.57	1,380,224.52	21,008,190.09	21,166,031.49	19,981,946.05	-157,841.40
a1) Legislación	0.00	0.00	0.00	0.00	0.00	0.00
a2) Justicia	0.00	0.00	0.00	0.00	0.00	0.00
a3) Coordinación de la Política de Gobierno	0.00	0.00	0.00	0.00	0.00	0.00
a4) Relaciones Exteriores	0.00	0.00	0.00	0.00	0.00	0.00
a5) Asuntos Financieros y Hacendarios	0.00	0.00	0.00	0.00	0.00	0.00
a6) Seguridad Nacional	0.00	0.00	0.00	0.00	0.00	0.00
a7) Asuntos de Orden Público y de Seguridad Interior	531,870.01	136,041.00	667,911.01	667,911.01	640,472.11	0.00
a8) Otros Servicios Generales	19,096,095.56	1,244,183.52	20,340,279.08	20,498,120.48	19,341,473.94	-157,841.40
B. Desarrollo Social (B=b1+b2+b3+b4+b5+b6+b7)	2,447,227.43	322,065.49	2,769,292.92	2,984,964.16	3,047,593.26	-215,671.24
b1) Protección Ambiental	0.00	0.00	0.00	0.00	0.00	0.00
b2) Vivienda y Servicios a la Comunidad	117,500.00	234,033.23	351,533.23	351,533.23	451,533.23	0.00
b3) Salud	0.00	0.00	0.00	0.00	0.00	0.00
b4) Recreación, Cultura y Otras Manifestaciones Sociales	0.00	0.00	0.00	0.00	0.00	0.00
b5) Educación	0.00	0.00	0.00	0.00	0.00	0.00
b6) Protección Social	0.00	0.00	0.00	0.00	0.00	0.00
b7) Otros Asuntos Sociales	2,329,727.43	88,032.26	2,417,759.69	2,633,430.93	2,596,060.03	-215,671.24
C. Desarrollo Económico (C=c1+c2+c3+c4+c5+c6+c7+c8+c9)	0.00	0.00	0.00	0.00	0.00	0.00
c1) Asuntos Económicos, Comerciales y Laborales en General	0.00	0.00	0.00	0.00	0.00	0.00
c2) Agropecuaria, Silvicultura, Pesca y Caza	0.00	0.00	0.00	0.00	0.00	0.00
c3) Combustibles y Energía	0.00	0.00	0.00	0.00	0.00	0.00
c4) Minería, Manufacturas y Construcción	0.00	0.00	0.00	0.00	0.00	0.00
c5) Transporte	0.00	0.00	0.00	0.00	0.00	0.00
c6) Comunicaciones	0.00	0.00	0.00	0.00	0.00	0.00
c7) Turismo	0.00	0.00	0.00	0.00	0.00	0.00
c8) Ciencia, Tecnología e Innovación	0.00	0.00	0.00	0.00	0.00	0.00
c9) Otras Industrias y Otros Asuntos Económicos	0.00	0.00	0.00	0.00	0.00	0.00
D. Otras No Clasificadas en Funciones Anteriores (D=d1+d2+d3+d4)	0.00	0.00	0.00	0.00	0.00	0.00
d1) Transacciones de la Deuda Pública / Costo Financiero de la Deuda	0.00	0.00	0.00	0.00	0.00	0.00
d2) Transferencias, Participaciones y Aportaciones Entre Diferentes Niveles y Órdenes de Gobierno	0.00	0.00	0.00	0.00	0.00	0.00
d3) Saneamiento del Sistema Financiero	0.00	0.00	0.00	0.00	0.00	0.00
d4) Adeudos de Ejercicios Fiscales Anteriores	0.00	0.00	0.00	0.00	0.00	0.00
II: Gasto Etiquetado (II=A+B+C+D)	22,471,034.00	3,255,599.48	25,726,633.48	26,039,951.46	25,963,993.30	-313,317.98
A. Gobierno (A=a1+a2+a3+a4+a5+a6+a7+a8)	0.00	1,123,916.39	1,123,916.39	1,124,019.13	1,106,371.11	-102.74
a1) Legislación	0.00	0.00	0.00	0.00	0.00	0.00
a2) Justicia	0.00	0.00	0.00	0.00	0.00	0.00
a3) Coordinación de la Política de Gobierno	0.00	0.00	0.00	0.00	0.00	0.00
a4) Relaciones Exteriores	0.00	0.00	0.00	0.00	0.00	0.00
a5) Asuntos Financieros y Hacendarios	0.00	0.00	0.00	0.00	0.00	0.00
a6) Seguridad Nacional	0.00	0.00	0.00	0.00	0.00	0.00
a7) Asuntos de Orden Público y de Seguridad Interior	0.00	0.00	0.00	0.00	0.00	0.00
a8) Otros Servicios Generales	0.00	1,123,916.39	1,123,916.39	1,124,019.13	1,106,371.11	-102.74
B. Desarrollo Social (B=b1+b2+b3+b4+b5+b6+b7)	22,471,034.00	2,131,683.09	24,602,717.09	24,915,932.33	24,857,622.19	-313,215.24
b1) Protección Ambiental	0.00	0.00	0.00	0.00	0.00	0.00
b2) Vivienda y Servicios a la Comunidad	22,471,034.00	2,131,683.09	24,602,717.09	24,915,932.33	24,857,622.19	-313,215.24
b3) Salud	0.00	0.00	0.00	0.00	0.00	0.00
b4) Recreación, Cultura y Otras Manifestaciones Sociales	0.00	0.00	0.00	0.00	0.00	0.00
b5) Educación	0.00	0.00	0.00	0.00	0.00	0.00
b6) Protección Social	0.00	0.00	0.00	0.00	0.00	0.00
b7) Otros Asuntos Sociales	0.00	0.00	0.00	0.00	0.00	0.00
C. Desarrollo Económico (C=c1+c2+c3+c4+c5+c6+c7+c8+c9)	0.00	0.00	0.00	0.00	0.00	0.00
c1) Asuntos Económicos, Comerciales y Laborales en General	0.00	0.00	0.00	0.00	0.00	0.00
c2) Agropecuaria, Silvicultura, Pesca y Caza	0.00	0.00	0.00	0.00	0.00	0.00
c3) Combustibles y Energía	0.00	0.00	0.00	0.00	0.00	0.00
c4) Minería, Manufacturas y Construcción	0.00	0.00	0.00	0.00	0.00	0.00
c5) Transporte	0.00	0.00	0.00	0.00	0.00	0.00
c6) Comunicaciones	0.00	0.00	0.00	0.00	0.00	0.00
c7) Turismo	0.00	0.00	0.00	0.00	0.00	0.00
c8) Ciencia, Tecnología e Innovación	0.00	0.00	0.00	0.00	0.00	0.00
c9) Otras Industrias y Otros Asuntos Económicos	0.00	0.00	0.00	0.00	0.00	0.00
D. Otras No Clasificadas en Funciones Anteriores (D=d1+d2+d3+d4)	0.00	0.00	0.00	0.00	0.00	0.00
d1) Transacciones de la Deuda Pública / Costo Financiero de la Deuda	0.00	0.00	0.00	0.00	0.00	0.00
d2) Transferencias, Participaciones y Aportaciones Entre Diferentes Niveles y Órdenes de Gobierno	0.00	0.00	0.00	0.00	0.00	0.00
d3) Saneamiento del Sistema Financiero	0.00	0.00	0.00	0.00	0.00	0.00
d4) Adeudos de Ejercicios Fiscales Anteriores	0.00	0.00	0.00	0.00	0.00	0.00
III. Total de Egresos (III = I + II)	44,546,227.00	4,957,889.49	49,504,116.49	50,190,947.11	48,993,532.61	-686,830.62

"Bajo protesta de decir verdad declaramos que los datos anotados en el formato son correctos y son responsabilidad del emisor"

**Formato 6 d) Estado Analítico del Ejercicio del Presupuesto de Egresos Detallado - LDF
(Clasificación de Servicios Personales por Categoría)**

MUNICIPIO DE ICAQUJUTLA PUEBLA						
Estado Analítico del Ejercicio del Presupuesto de Egresos Detallado - LDF						
Clasificación de Servicios Personales por Categoría						
Del 1 de Enero al 31 de Diciembre de 2024						
(PESOS)						
Concepto (c)	Egresos					
	Aprobado (d)	Ampliaciones / (Reducciones)	Modificado	Devengado	Pagado	Subejercicio (e)
I. Gasto No Etiquetado (=A+B+C+D+E+F)	0.00	0.00	0.00	0.00	0.00	0.00
A. Personal Administrativo	0.00	0.00	0.00	0.00	0.00	0.00
B. Magisterio	0.00	0.00	0.00	0.00	0.00	0.00
C. Servicios de Salud (C=c1+c2)	0.00	0.00	0.00	0.00	0.00	0.00
c1) Personal Administrativo	0.00	0.00	0.00	0.00	0.00	0.00
c2) Personal Médico, paramédico y afin	0.00	0.00	0.00	0.00	0.00	0.00
D. Seguridad Pública	0.00	0.00	0.00	0.00	0.00	0.00
E. Gastos asociados a la implementación de nuevas leyes federales o reformas a las mismas	0.00	0.00	0.00	0.00	0.00	0.00
F. Sentencias laborales definitivas	0.00	0.00	0.00	0.00	0.00	0.00
II. Gasto Etiquetado (=A+B+C+D+E+F)	0.00	0.00	0.00	0.00	0.00	0.00
A. Personal Administrativo	0.00	0.00	0.00	0.00	0.00	0.00
B. Magisterio	0.00	0.00	0.00	0.00	0.00	0.00
C. Servicios de Salud (C=c1+c2)	0.00	0.00	0.00	0.00	0.00	0.00
c1) Personal Administrativo	0.00	0.00	0.00	0.00	0.00	0.00
c2) Personal Médico, paramédico y afin	0.00	0.00	0.00	0.00	0.00	0.00
D. Seguridad Pública	0.00	0.00	0.00	0.00	0.00	0.00
E. Gastos asociados a la implementación de nuevas leyes federales o reformas a las mismas	0.00	0.00	0.00	0.00	0.00	0.00
F. Sentencias laborales definitivas	0.00	0.00	0.00	0.00	0.00	0.00
III. Total de Gasto en Servicios Personales (III = I + II)	0.00	0.00	0.00	0.00	0.00	0.00

"Bajo protesta de decir verdad declaramos que los datos anotados en el formato son correctos y son responsabilidad del emisor"

Formato de la relación de bienes que componen el patrimonio del ente público

Municipio de Ixcaquixtla, Puebla		
Relación de bienes muebles que componen su patrimonio		
Cuenta Pública de 2024		
Código	Descripción del Bien	Valor en libros
0000019: 5111-0000019 AA-0013	NICHO LABARO PATRIA	-
0000183: 5111-0000183 AA-0052	COPIADORA	-
0000204: 5111-0000204 AA-0061	ESCRITORIO EN L CORNESTONE COLOR CEREZO	-
0000344: 5111-0000344	DIFERENCIA PORDICTAMEN	7,978.88
0000369: 5111-0000369 PRES-22	ARCHIVERO	1,949.50
0000413: 5111-0000413 AA1821-044	SILLAS	24,325.20
0000437: 5120-0000437 0000437	GRADAS METALICAS	6,766.67
0000239: 5151-0000239 AA11-0013	COMPUTADORA ENSAMBLADA	-
0000242: 5151-0000242 AA11-0016	COMPUTADORA ENSAMBLADA	-
0000374: 5151-0000374 AA1821-005	IMPRESORA	-
0000379: 5151-0000379 AA1821-010	COMPUTADORA DEESCRITORIO	8,499.53
0000384: 5151-0000384 AA1821-015	POSTE DE SECCION CIRCULAR TIPO CONICO	34,646.44
0000385: 5151-0000385 AA1821-016	CAMARA BULLET/ANTENA UBIQUITI	128,225.96
0000386: 5151-0000386 AA1821-017	TORRE TRANSMISION ACERO INOXIDABLE	13,534.45
0000387: 5151-0000387 AA1821-018	EQUIPO DE COMPUTO	22,731.11
0000388: 5151-0000388 AA1821-019	EQUIPO DE COMPUTO	22,731.11
0000389: 5151-0000389 AA1821-020	EQUIPO DE COMPUTO	22,731.11
0000390: 5151-0000390 AA1821-021	EQUIPO DE COMPUTO	-
0000391: 5151-0000391 AA1821-022	EQUIPO DE COMPUTO	12,065.11
0000392: 5151-0000392 AA1821-023	EQUIPO DE COMPUTO	-
0000393: 5151-0000393 AA1821-024	EQUIPO DE COMPUTO	12,065.11
0000394: 5151-0000394 AA1821-025	MULTIFUNCIONALINALÁMB.COLOR	4,486.44
0000395: 5151-0000395 AA1821-026	MULTIFUNCIONALKYOCERALASER	9,667.78
0000396: 5151-0000396 AA1821-027	MULTIFUNCIONALKYOCERALASER	9,667.78
0000400: 5151-0000400 AA1821-031	MULTIFUNCIONALKYOCERA HÍBRIDO	33,734.44
0000404: 5151-0000404 AA1821-035	EQUIPO DE COMPUTO	2,673.97
0000405: 5151-0000405 AA1821-036	EQUIPO DE COMPUTO	2,673.97
0000406: 5151-0000406 AA1821-037	EQUIPO DE COMPUTO	2,673.97
0000407: 5151-0000407 AA1821-038	EQUIPO DE COMPUTO	2,673.97
0000408: 5151-0000408 AA1821-039	EQUIPO DE COMPUTO	-
0000411: 5151-0000411 AA1821-042	EQUIPO DE COMPUTO	-
0000415: 5151-0000415 AA1821-046	SAMSUNG LTE	9,999.00
0000417: 5151-0000417 AA1821-048	EQUIPO DE COMPUTO	20,334.80
0000420: 5151-0000420 AA1821-051	EQUIPO DE COMPUTO (ANTERIOR 0000390)	10,666.53
0000421: 5151-0000421 CONT-001/2021	LAPTOP HP COLORGRIS	7,733.79
0000423: 5151-0000423	COMPUTADORA HPALL ONE	7,399.74
0000424: 5151-0000424	COMPUTADORA H	7,399.74
0000425: 5151-0000425	COMPUTADORA	7,399.74
0000426: 5151-0000426	COMPUTADORA	7,399.74
0000427: 5151-0000427	COMPUTADORA	6,142.33
0000428: 5151-0000428	LAPTOP	11,606.96
0000429: 5151-0000429	LAPTOP	11,606.96
0000430: 5151-0000430	LAPTOP	11,606.96
0000431: 5151-0000431 0000431	ESCANER	8,597.86
0000432: 5151-0000432 0000432	IMPRESORA	9,011.51
0000433: 5151-0000433 0000433	ESCANER	34,599.61
0000434: 5151-0000434 0000434	MULTIFUNCIONALMAXIFI	8,789.93
0000376: 5191-0000376 AA1821-007	AMPLIFICADOR/MICROFONO/TROMPETA	-
0000414: 5211-0000414 AA1821-045	PROYECTOR	8,400.00
0000418: 5211-0000418 AA1821-049	SMART TV, COLORNEGRO, CLASE 4K UHD	7,299.00
0000009: 5411-0000009 AA-0006	CAMIONETA PICKUP	-

0000190: 5411-0000190 AA-0007	CAMIONETA URVAN	-
0000270: 5411-0000270 AA11-0049	CAMIONETA	-
0000361: 5411-0000361 SEG-001	CAMIONETA BLANCO Y GRIS	-
0000362: 5411-0000362 SEG-002	CAMIONETA BLANCO Y GRIS	-
0000375: 5411-0000375 AA1821-006	CAMIONETA FRONTIER	285,907.50
0000435: 5490-0000435 0000435	TRACTOR AGRICOLA	720,000.00
0000086: 5511-0000086 AA-0070	PISTOLA ESCUADRA	3,500.00
0000087: 5511-0000087 AA-0071	REVOLVER	3,500.00
0000088: 5511-0000088 AA-0072	REVOLVER	3,500.00
0000092: 5511-0000092 AA-0073	ESCOPETA	4,000.00
0000096: 5511-0000096 AA-0074	BANCO DE ARMAS	-
0000325: 5511-0000325 AA11-0138	ESPOSAS DE MANO	-
0000326: 5511-0000326 AA11-0139	ESPOSAS DE MANO	-
0000327: 5511-0000327 AA11-0140	ESPOSAS DE MANO	-
0000001: 5631-0000001 AA-0001	CARRO DE VOLTEO	-
0000211: 5631-0000211 AA-0003	GENERADOR PARAPLANTA DE LUZ DE 5550W	-
0000348: 5631-0000348 MIX-348	CORTADORA	-
0000203: 5651-0000203 AA-0068	AMPLIFICAFOR RADSON C/TROMPETA Y UNIDAD	-
0000345: 5651-0000345	DIFERENCIA PORDICTAMEN	1,462.36
0000381: 5651-0000381 AA1821-012	RADIO TK2402K 136-174 MHZ 5 W	5,937.90
0000382: 5651-0000382 AA1821-013	RADIO TK2402K 136-174 MHZ 5 W	5,937.90
0000383: 5651-0000383 AA1821-014	RADIO TK2402K 136-174 MHZ 5 W	5,937.90
0000401: 5651-0000401 AA1821-032	RADIO TK2402K 136-174 MHZ 5 W	5,937.90
0000402: 5651-0000402 AA1821-033	RADIO TK2402K 136-174 MHZ 5 W	5,937.90
0000403: 5651-0000403 AA1821-034	RADIO TK2402K 136-174 MHZ 5 W	5,937.90
0000380: 5661-0000380 AA1821-011	GENERADOR MONOFASICO 2.5KVA 4HP THUNDER	8,220.28
0000412: 5661-0000412 AA1821-043	REGULADOR DE VOLTAJE	-
0000378: 5671-0000378 AA1821-009	MOTOSIERRA MS382 DE 25"	11,673.33
0000436: 5130-0000436 0000436	LOTE DE OBRA PICTORICA	23,200.00
0000422: 5911-0000422	LICENCIA DEL NUEVO ISTEMA DE ARMONIZADO	-
0000438: 5911-0000438	LICENCIA DEL NSARC II 2023	-
0000439: 5911-0000439 0000439	LICENCIA SISTEMA CONTABLE	58,000.00

Formato de la relación de bienes que componen el patrimonio del ente público

Municipio de Ixcaquixtla, Puebla		
Relación de bienes inmuebles que componen su patrimonio		
Cuenta Pública de 2024		
Código	Descripción del Bien	Valor en libros
01010000-.I3.1	TERRENO	0
1010000-0000007	TERRENO	1
1010000-0000008	TERRENO	1
1010000-0000009	TERRENO	1
1010000-0000010	TERRENO	1
1010000-0000011	TERRENO	13000
1010000-0000012	TERRENO	1
1010000-0000013	TERRENO	430000
1010000-0000039	TERRENO	85000
1010000-0000048	TERRENO	100000
1010000-0000059	TERRENO	70000
1010000-0000110	TERRENO	194325.63
1010000-0000115	TERRENO	180000
1010000-0000116	TERRENO	80000
1010000-0000117	TERRENO	130623.35
1010000-0000118	TERRENO	48000
1010000-0000139	TERRENO	290000
1010000-0000140	TERRENO	300000
03010101-.I3.3	TERRENO	-67247144.56
3020607-0000001	TERRENO	1
3020607-0000002	TERRENO	1
3020607-0000003	TERRENO	1
3020607-0000004	TERRENO	1
3020607-0000005	TERRENO	6147869.45
3020607-0000006	TERRENO	1
3020607-0000014	CONSTRUCCIONES	54156.1
3020607-0000015	CONSTRUCCIONES	18451
3020607-0000019	CONSTRUCCIONES	544937.78
3020607-0000020	CONSTRUCCIONES	236871.99
3020607-0000021	CONSTRUCCIONES	578405
3020607-0000022	CONSTRUCCIONES	188233.97
3020607-0000023	CONSTRUCCIONES	276036.87
3020607-0000024	CONSTRUCCIONES	593526.21
3020607-0000025	CONSTRUCCIONES	432477.65
3020607-0000026	CONSTRUCCIONES	564931.14
3020607-0000027	CONSTRUCCIONES	463090.05
3020607-0000028	CONSTRUCCIONES	626508.89
3020607-0000029	CONSTRUCCIONES	776471.89
3020607-0000030	CONSTRUCCIONES	790085.78
3020607-0000031	CONSTRUCCIONES	619648.17
3020607-0000032	CONSTRUCCIONES	673536.56
3020607-0000033	CONSTRUCCIONES	513800
3020607-0000034	CONSTRUCCIONES	426853.64
3020607-0000035	CONSTRUCCIONES	792214.63

3020607-0000036	CONSTRUCCIONES	185978.27
3020607-0000037	CONSTRUCCIONES	111223.19
3020607-0000038	CONSTRUCCIONES	831521.03
3020607-0000042	CONSTRUCCIONES	573813.92
3020607-0000043	CONSTRUCCIONES	90329.72
3020607-0000044	CONSTRUCCIONES	101223.68
3020607-0000045	CONSTRUCCIONES	1125258.26
3020607-0000046	CONSTRUCCIONES	660388.66
3020607-0000047	CONSTRUCCIONES	1763248.37
3020607-0000050	CONSTRUCCIONES	528673.08
3020607-0000051	CONSTRUCCIONES	623272.14
3020607-0000052	CONSTRUCCIONES	759173.78
3020607-0000054	CONSTRUCCIONES	100000
3020607-0000055	CONSTRUCCIONES	200255.16
3020607-0000056	CONSTRUCCIONES	1133331.62
3020607-0000057	CONSTRUCCIONES	68026.08
3020607-0000058	CONSTRUCCIONES	622512.45
3020607-0000060	CONSTRUCCIONES	1356946.05
3020607-0000062	CONSTRUCCIONES	4556877.86
3020607-0000063	CONSTRUCCIONES	325363.07
3020607-0000064	CONSTRUCCIONES	119858.07
3020607-0000065	CONSTRUCCIONES	816828.69
3020607-0000066	CONSTRUCCIONES	29,203.17
3020607-0000067	CONSTRUCCIONES	333,444.48
3020607-0000068	CONSTRUCCIONES	982294.89
3020607-0000069	CONSTRUCCIONES	720,183.85
3020607-0000070	CONSTRUCCIONES	12,452.02
3020607-0000071	CONSTRUCCIONES	26626.63
3020607-0000072	CONSTRUCCIONES	18,627.49
3020607-0000073	CONSTRUCCIONES	182,924.18
3020607-0000074	CONSTRUCCIONES	512,942.62
3020607-0000075	CONSTRUCCIONES	272,638.33
3020607-0000076	CONSTRUCCIONES	116356.46
3020607-0000077	CONSTRUCCIONES	1,410,186.60
3020607-0000078	CONSTRUCCIONES	110,371.97
3020607-0000079	CONSTRUCCIONES	302,341.42
3020607-0000080	CONSTRUCCIONES	192,196.98
3020607-0000081	CONSTRUCCIONES	325,678.65
3020607-0000082	CONSTRUCCIONES	398,537.87
3020607-0000083	CONSTRUCCIONES	394,183.94
3020607-0000084	CONSTRUCCIONES	72,832.72
3020607-0000085	CONSTRUCCIONES	321,750.00
3020607-0000086	CONSTRUCCIONES	384,228.20
3020607-0000087	CONSTRUCCIONES	668,250.00
3020607-0000088	CONSTRUCCIONES	965,692.48
3020607-0000089	CONSTRUCCIONES	7,526.02
3020607-0000090	CONSTRUCCIONES	490,472.67
3020607-0000091	CONSTRUCCIONES	280,870.74
3020607-0000092	CONSTRUCCIONES	266,215.86
3020607-0000094	CONSTRUCCIONES	1,511,426.15
3020607-0000095	CONSTRUCCIONES	375,580.87
3020607-0000096	CONSTRUCCIONES	301,122.82

3020607-0000097	CONSTRUCCIONES	214,807.05
3020607-0000098	CONSTRUCCIONES	2,003,448.66
3020607-0000099	CONSTRUCCIONES	533,044.04
3020607-0000100	CONSTRUCCIONES	236,316.08
3020607-0000101	CONSTRUCCIONES	5,632,620.64
3020607-0000102	CONSTRUCCIONES	856,200.92
3020607-0000108	CONSTRUCCIONES	997,090.96
3020607-0000109	CONSTRUCCIONES	101,658.12
3020607-0000111	CONSTRUCCIONES	168,524.24
3020607-0000112	CONSTRUCCIONES	301,050.11
3020607-0000113	CONSTRUCCIONES	425,730.67
3020607-0000114	CONSTRUCCIONES	448,227.92
3020607-0000119	CONSTRUCCIONES	353,184.37
3020607-0000120	CONSTRUCCIONES	508,064.35
3020607-0000121	CONSTRUCCIONES	2,907,849.42
3020607-0000122	CONSTRUCCIONES	541,582.11
3020607-0000123	CONSTRUCCIONES	1008887.9
3020607-0000124	CONSTRUCCIONES	1534643.46
3020607-0000125	CONSTRUCCIONES	322786.27
3020607-0000126	CONSTRUCCIONES	728491.22
3020607-0000127	CONSTRUCCIONES	698998.03
3020607-0000128	CONSTRUCCIONES	681582.73
3020607-0000129	CONSTRUCCIONES	46748.93
3020607-0000130	CONSTRUCCIONES	0
3020607-0000131	CONSTRUCCIONES	63039.25
3020607-0000132	CONSTRUCCIONES	654319.66
3020607-0000133	CONSTRUCCIONES	254248.67
3020607-0000134	CONSTRUCCIONES	308104.58
3020607-0000135	CONSTRUCCIONES	233323.06
3020607-0000136	CONSTRUCCIONES	6881486.44
3020607-0000137	CONSTRUCCIONES	1680221.22
3020607-0000138		101957.93

Formato para la estructura de información de la relación de las cuentas bancarias productivas específicas que se presentan en la cuenta pública, en las cuales se depositen los recursos federales transferidos

Municipio de Ixcaquixtla, Puebla Relación de cuentas bancarias productivas específicas Periodo (anual 2024)		
Fondo, Programa o Convenio	Datos de la Cuenta Bancaria	
	Institución Bancaria	Número de Cuenta
PARTICIPACIONES	BBVA BANCOMER	0123908550
FORTAMUN 2024	BBVA BANCOMER	0123908615
FAISMUN 2024	BBVA BANCOMER	0123908607
FAISMUN 2024	BBVA BANCOMER	0122142066

Nota: Solo información de cuentas bancarias del ejercicio fiscal correspondiente.



Municipio de Ixcaquixtla, Puebla
CUENTA PÚBLICA 2024

Relación de esquemas bursátiles y de coberturas financieras

Formato libre

(Artículo 46, último párrafo LGCG)

NO APLICA PARA EL MUNICIPIO